

UNION DES COMORES

Unité-Solidarité-Développement

Le Président



Moroni, le

16/01/2026

DECRET N° 26 - 003 /PR

Portant promulgation de la loi N°25-020/AU du 26 décembre 2025 portant Loi de Finances 2026.

LE PRESIDENT DE L'UNION,

VU la Constitution de l'Union des Comores du 23 décembre 2001, révisée par le référendum du 30 juillet 2018, notamment en son article 64 ;

D E C R E T E :

ARTICLE 1^{er} : Est promulguée la loi N°25-020/AU portant Loi de Finances 2026, adoptée le 26 décembre 2025 par l'Assemblée de l'Union des Comores et dont la teneur suit :

PREMIERE PARTIE

CONDITIONS GÉNÉRALES DE L'ÉQUILIBRE FINANCIER

SECTION 1 : OPERATIONS BUDGETAIRES

Article 1^{er} : Les impôts, taxes ainsi que les autres produits et revenus sont perçus, au titre de l'exercice 2026, sur l'ensemble du territoire de l'Union des Comores, au profit du Budget général de l'Etat, des établissements publics, des Îles Autonomes et des collectivités décentralisées, conformément aux lois et règlements en vigueur, ainsi qu'aux dispositions de la présente loi des finances.

Article 2 : Les Recettes Budgétaires.

Les prévisions de recettes pour l'exercice 2026 sont arrêtées comme suit :



Les prévisions des recettes budgétaires :

Nature	LFR 2025	LFA 2026	TV LFA 2026/ LFR 2025	LFA en % du PIB
Impôts sur le Revenu, Bénéfices et Plus-values	13 651 000 000	16 061 000 000	17,65%	1,99%
Impôts sur les Biens et Services	18 325 000 000	21 784 000 000	18,88%	2,70%
Impôts sur le Commerce International	7 080 000 000	8 854 000 000	25,06%	1,10%
Droits d'accises	23 735 000 000	25 112 000 000	5,80%	3,11%
Total Recettes fiscales	62 791 000 000	71 811 000 000	14,37%	8,89%
Recettes Non- fiscales	10 874 000 000	10 630 000 000	-2,24%	1,32%
Recettes Intérieures	73 665 000 000	82 441 000 000	11,91%	10,21%
Aides budgétaires	11 307 000 000	9 461 000 000	-16,33%	1,17%
Dons des bailleurs internationaux (PIP)	35 783 000 000	37 355 000 000	4,39%	4,63%
Recettes extérieures	47 090 000 000	46 816 000 000	-0,58%	5,80%
Total Recettes et Dons	120 755 000 000	129 257 000 000	7,04%	16,01%


PM: PIB	693 301 636 500	807 430 000 000
----------------	------------------------	------------------------

Article 3 : Les Dépenses Budgétaires.

Les prévisions de dépenses pour l'exercice 2026 sont arrêtées comme suit :

Nature Economique	LFR 2025	LFA 2026	TV LFA 2026/ LFA 2025	LFA 2026 en % du PIB
Traitements et Salaires	33 078 000 000	37 810 000 000	14,31%	4,68%
Biens et Services	17 267 000 000	16 968 000 000	-1,73%	2,10%
Transferts et Subventions	21 297 000 000	20 595 000 000	-3,30%	2,55%
Investissement sur financement National	13 153 000 000	13 321 000 000	1,28%	1,65%
Dépenses Courantes Primaires	84 795 000 000	88 694 000 000	4,60%	10,98%
Charge financière d'intérêt de la dette	2 363 000 000	2 085 536 170	-11,74%	0,26%
Dépenses Courantes	87 158 000 000	90 779 536 170	4,16%	11,24%
Investissement sur financement extérieur (PIP)	53 357 668 563	48 279 000 001	-9,52%	5,98%
Dépenses en capital	53 357 668 563	48 279 000 001	-9,52%	5,98%
Dépenses Totales	140 515 668 563	139 058 536 171	-1,04%	17,22%

PM: PIB	693 301 636 500	807 430 000 000
----------------	------------------------	------------------------



Article 4: L'Etat alimentera les budgets des gouvernorats à hauteur de 1,85% des recettes intérieures. Ces montants seront affectés mensuellement sur décision du Ministre de finances en fonction de la répartition suivantes :

- GRANDE-COMORE :40, 27%
- ANJOUAN35,02 %
- MOHELI24,71%

A titre indicatif, la somme prévue pour 2026 s'élèverait à **1 562 754 964FC**. Cette somme pourra être augmentée ou diminuée en fonction des recettes réalisées.

Article 5 : Il est prévu, au titre de l'exercice 2026, un montant total de 2 070 000 000 Francs Comoriens destiné à l'apurement des arriérés enregistrés au niveau du Trésor Public. Cette enveloppe est répartie comme suit :

- 720 000 000 Francs Comoriens, au profit de la caisse de retraite des Comores, à raison de 60 000 000 Francs Comoriens par mois ;
- 350 000 000 Francs Comoriens pour l'apurement des autres arriérés de salaires au niveau du trésor public ;
- 1 000 000 000 Francs Comoriens pour le règlement d'autres arriérés de différentes natures économiques constatés au niveau du Trésor Public

Article 6 : Le service de la dette publique et contribution aux organisme internationaux pour l'année 2026 est prévu à 10 211 490 315,6 Francs Comoriens dont :

- Dette extérieure 7 920 794 734,6 de Francs Comoriens dont :
 - o Charges financières (intérêts) : 2 015 536 170,4 Francs Comoriens
 - o Amortissement du principal : 5 905 258 564,2 Francs Comoriens.
- La dette intérieure : 1 022 778 473 Francs Comoriens.
- Intérêts de la dette : 65 000 000 Francs Comoriens
- Contribution aux organismes internationaux : 1 202 917 108 Francs Comoriens.



Article 7 : Dépenses en capital

Les dépenses en Capitales sont évaluées à **61 600 000 001** Francs Comoriens dont :

- Dépenses d'investissement sur ressource propres : **13 321 000 000** Francs Comoriens
- Dépenses sur Financement extérieur : **48 279 000 001** Francs Comoriens.

LIBELLE	ETAT	BAILLEURS	TOTAL
Présidence de l'union	150 000 000		150 000 000
Ministère de la Santé	4 759 293 872	3 310 769 508	8 070 063 380
Ministère de la Justice, des Affaires Islamiques et de la Fonction Publique	1 900 000 000		1 900 000 000
Ministère des Finances, du Budget et du Secteur Bancaire	70 000 000	414 900 810	484 900 810
Ministère des postes et télécommunication	50 000 000		50 000 000
Ministère d'Agriculture	37 800 000	8 695 895 551	8 733 695 551

Ministère de l'économie	85 000 000	650 952 100	735 952 100
Ministère de l'Education Nationale	228 340 000	9 117 687 864	9 346 027 864
Ministère de l'Intérieur	130 000 000		130 000 000
Ministère de la Jeunesse, de l'Emploi, du Travail	836 400 000	170 769 385	1 007 169 385
Ministère des Transports Maritime et Aériens	350 000 000	7 462 131 226	7 812 131 226
Ministère de l'Aménagement du Territoire, de l'Urbanisme	87 000 000	8 986 065 613	9 073 065 613
Super Structure des Entités (Gouvernorats)	140 000 000		140 000 000
Ministère de l'Energie, de l'Eau et des Hydrocarbures	407 393 500	4 535 664 107	4 943 057 607
Ministère de la Promotion du Genre, de la Solidarité et de l'Information, Porte-parole du Gouvernement	197 310 000	3 450 000 000	3 647 310 000
Ministère de l'environnement		1 484 163 837	1 484 163 837
Dépenses Communes	3 892 462 628		3 892 462 628
TOTAL DEPENSES EN CAPITAL	13 321 000 000	48 279 000 001	61 600 000 001

Article 8 : Soldes budgétaires :

Les prévisions d'équilibre budgétaire sont arrêtées comme suit :

1. Solde primaire :

Nature	LFR 2025	LFA 2026
Recettes intérieures	73 665 000 000	82 441 000 000
Dépenses Courantes Primaires	84 795 000 000	88 694 000 000
Solde	-11 130 000 000	-6 253 000 000
Solde en % du PIB	-1,61%	-0,77%

PIB: PM	693 301 636 500	807 430 000 000
----------------	------------------------	------------------------

2. Solde global :

Nature	LFR 2025	LFA 2026
Recettes et Dons	120 755 000 000	129 257 000 000
Dépenses Totales	137 119 000 000	139 058 536 171
Solde	-16 364 000 000	-9 801 536 171
Solde en % du PIB	-2,36%	-1,21%



Article 9 : Le besoin de financement évalué à 20 234 794 735 Francs Comoriens est reparti comme suit :

LIBELLE	LFR 2025	LFA 2026
Charges de trésorerie		
GAP DU BUDGET GENERALE	16 364 000 000	9 801 536 171
AMORTISSEMENT	5 592 000 000	5 905 258 564
RECAPITALISATION BPC	1 058 000 000	1 058 000 000
RECAPITALISATION BDC, BFC	1 400 000 000	1 400 000 000
APPUREMENT DES ARRIERES		2 070 000 000
TOTAL BESOIN DE FINANCEMENT	24 414 000 000	20 234 794 735

Ce besoin qui se dégage sera financé par des prêts extérieurs et intérieurs :

Article 10 : Les ressources et les charges de trésorerie qui concourent à la réalisation de l'équilibre financier sont arrêtées comme suit :

LIBELLE	LFR 2025	LFA 2026
Charges de trésoreries		
GAP DU BUDGET GENERALE	16 364 000 000	9 801 536 171
AMORTISSEMENT	5 592 000 000	5 905 258 564
RECAPITALISATION BPC	1 058 000 000	1 058 000 000
RECAPITALISATION BDC, BFC	1 400 000 000	1 400 000 000
APPUREMENT DES ARRIERES		2 070 000 000
TOTAL BESOIN DE FINANCEMENT	24 414 000 000	20 234 794 735
Sources de trésoreries :		
PRETS (TIRAGE PROJETS)	18 974 000 000	11 344 000 000
PRETS INTERIEUR	5 450 000 000	8 890 794 735
TOTAL SOURCE DE FINANCEMENT	24 424 000 000	20 234 794 735



Articles 11: Répartition Administrative des Crédits

Nouvelle répartition des crédits par institution et ministère, conforme aux plafonds de dépenses arrêtées à l'article 3 :

Répartition Administrative des Crédits

LIBELLE	LFR 2025	LFA 2026	Ecart (LFA 2026-LFA 2025)	TV.LFA 2026/ LFA 2025
Assemblée de l'Union	1 373 002 927	1 657 034 032	284 031 105	20,69%
Cour Suprême	816 310 534	648 703 073	-167 607 461	-20,53%
Présidence de l'Union	9 411 337 898	9 896 548 884	485 210 986	5,16%
Institutions constitutionnelles	11 600 651 359	12 202 285 989	601 634 630	5,19%
Ngazidja	643 093 850	613 162 822	-29 931 028	-4,65%
Ndzouani	428 894 205	533 337 788	104 443 583	24,35%
Mwali	332 688 380	376 254 354	43 565 974	13,10%
Gouvernorats-îles	1 404 676 435	1 522 754 964	118 078 529	8,41%
Secretariat General du Gouvernement	1 429 745 529	1 701 551 774	271 806 245	19,01%
Ministère de la Santé	9 038 018 515	11 209 816 723	2 171 798 208	24,03%
Ministère de la Justice et de la FOP	1 909 009 118	4 321 997 364	2 412 988 246	126,40%
Ministère des Affaires Etrangères et de la Coopération	1 115 619 582	1 967 367 644	851 748 062	76,35%
Ministère des Finances, du Budget et du Secteur	6 214 596 802	6 778 077 934	563 481 132	9,07%
Ministère des Postes et des Télécommunications	223 337 645	338 724 932	115 387 287	51,66%
Ministère de l'Agriculture et de la Pêche	1 154 302 087	1 377 582 555	223 280 468	19,34%
Ministère de l'Economie, des Investissements	956 046 944	1 173 908 857	217 861 913	22,79%
Ministère de l'Education Nationale	16 273 140 631	17 309 000 479	1 035 859 848	6,37%
Ministère de l'Intérieur, de la Décentralisation	4 400 457 780	4 392 075 386	-8 382 394	-0,19%
Ministère de la jeunesse, de l'Emploi	2 453 234 617	2 632 789 566	179 554 949	7,32%
Ministère des Transports Maritimes et Aériens	394 195 080	536 673 513	142 478 433	36,14%
Ministère de l'Aménagement, du Territoire	2 453 234 617	1 206 943 469	-1 246 291 148	-50,80%



Ministère de l'Energie, de l'Eau et des Hydrocarbures	5 881 830 210	807 929 732	-5 073 900 478	-86,26%
Ministère de la Promotion, du Genre, de la Solidarité	1 319 008 929	1 559 634 348	240 625 419	18,24%
Ministère de l'Environnement chargé du Tourisme	514 957 260	523 908 774	8 951 514	1,74%
MINISTERES	55 730 735 346	57 837 983 050	2 107 247 704	3,78%
Dépenses communes	14 735 674 095	15 928 058 889	1 192 384 794	8,09%
Dettes publiques	12 902 865 225	12 720 796 118	-182 069 107	-1,41%
Charges Communes	27 638 539 320	28 648 855 007	1 010 315 687	3,66%
Total Général	96 374 602 460	100 211 879 010	3 837 276 550	3,98%

Article 12 : Le tableau des équilibres budgétaires est arrêté comme suit :

Tableau des Equilibres Budgétaires pour PLFA 2026				
Ressources et Charges	LFR 2025	LFA 2026	TV LFA 2026/ LFR 2025	LFR en % du PIB
Impôts sur le Revenu, Bénéfices et Plus-values	13 651 000 000	16 061 000 000	17,65%	1,99%
Impôts sur les Biens et Services	18 325 000 000	21 784 000 000	18,88%	2,70%
Impôts sur le Commerce International	7 080 000 000	8 854 000 000	25,06%	1,10%
Droits d'accises	23 735 000 000	25 112 000 000	5,80%	3,11%
Recettes Fiscales	62 791 000 000	71 811 000 000	14,37%	8,89%
Recettes Non- fiscales	10 874 000 000	10 630 000 000	-2,24%	1,32%
Recettes Internes	73 665 000 000	82 441 000 000	11,91%	10,21%
Aides budgétaires	11 307 000 000	9 461 000 000	-16,33%	1,17%
Dons Projets (y compris fonct.et assist.tech.)	35 783 000 000	37 355 000 000	4,39%	4,63%
Recettes externes (Dons)	47 090 000 000	46 816 000 000	-0,58%	5,80%
TOTAL RECETTES & DONS	120 755 000 000	129 257 000 000	7,04%	16,01%
Traitements et Salaires	33 078 000 000	37 810 000 000	14,31%	4,68%
Biens et Services	17 267 000 000	16 968 000 000	-1,73%	2,10%
Transferts et Subventions	21 297 000 000	20 595 000 000	-3,30%	2,55%
Investissement sur financement national	13 153 000 000	13 321 000 000	1,28%	1,65%
Dépenses Courantes Primaires	84 795 000 000	88 694 000 000	4,60%	10,98%
Charge financière d'intérêt de la dette	2 363 000 000	2 080 536 170	-11,95%	0,26%
Dépenses Courantes	87 158 000 000	90 774 536 170	4,15%	11,24%
Solde primaire	-11 130 000 000	-6 253 000 000	-43,82%	-0,78%



Maintenance des projets	5 973 000 000	1 124 000 000	-81,18%	0,14%
Assistances Techniques sur projet des bailleurs	3 233 000 000	3 334 000 000	3,12%	0,41%
Investissement sur financement extérieur (Le PIP)	40 755 000 000	43 821 000 000	7,52%	5,43%
Dépenses en capital	49 961 000 000	48 279 000 000	-3,37%	5,98%
TOTAL DEPENSES	137 119 000 000	139 053 536 170	1,41%	17,22%
Solde global	-16 364 000 000	-9 801 536 171	-39,91%	-1,22%

PIB	693 301 636 500	807 430 000 000
-----	-----------------	-----------------

SECTION 2 : INSTITUTION DE COMPTES D'AFFECTIONATION SPECIALE

Article 13 : L'article 14 de la loi N°24-016/AU du 02 décembre 2024 portant loi de finances 2025 est modifié comme suit :

Il est créé, dans les écritures du Trésor public domiciliées à la Banque Centrale des Comores, un Compte d'Affectation Spéciale dénommé « Fonds national des investissements et de l'aménagement du territoire (FINAT) », au profit de l'Union des Comores.

Ce compte est destiné au financement des programmes nationaux d'investissements publics et des actions d'aménagement du territoire.

Le Compte d'Affectation Spéciale FINAT est alimenté par :

- les dons et prêts accordés à l'État comorien par les partenaires techniques et financiers ;
- les dons accordés par les citoyens et citoyennes ainsi que par les entreprises comoriennes relevant du secteur public et du secteur privé, dans le cadre de la solidarité nationale ;
- les dotations budgétaires ;
- toutes autres ressources susceptibles d'être affectées au dit compte, conformément à la législation en vigueur ;
- les contreparties des investissements de l'État, notamment celle relative au projet du corridor maritime de Moroni, d'un montant de deux milliards deux cent millions (2 200 000 000) de francs comoriens, versées au compte FINAT.



SECTION 3 : DISPOSITIONS FISCALES ET DOUANIERES

MESURES PORTANT MODIFICATION, CREATION ET RENFORCEMENT DE CERTAINES DISPOSITIONS DU CODE GENERAL DES IMPOTS

Article 14 : Il est inséré une section 5 dans le chapitre 1 du titre 2 du livre de procédures fiscales rédigée comme suit :

Section 5 : Dispositif de flagrance fiscale

Art L43. Bis : Lorsqu' il existe des indices graves et concordants laissant présumer l'existence d'une activité occulte ou de manquements délibérés aux obligations fiscales, les agents dûment habilités de l'administration fiscale peuvent constater une situation de flagrance fiscale.

Sont considérés comme des indices de flagrance fiscale :

- L'existence d'une activité génératrice de revenus sans déclaration auprès de l'administration fiscale ;
- Absence de facturation ou l'utilisation des fausses factures ou des faux documents ;
- La dissimulation volontaire des recettes ou des stocks ;
- Le refus de présentation de livres comptables ou des documents obligatoires.

Dans ce cas, les agents peuvent :

- Procéder à des constatations sur le terrain ;
- Accéder aux documents comptables et financiers ;
- Dresser un procès-verbal de flagrance fiscale immédiatement exécutoire ;
- Engager une procédure d'imposition d'office sans mise en demeure préalable ;
- Proposer la mise en œuvre des mesures conservatoires sur les biens, marchandises ou avoirs disponibles.

Le procès-verbal est notifié au contrevenant et transmis au Directeur Général des Impôts qui peut en référer au parquet pour éventuelle poursuite pénale.

Le contribuable dispose d'un délai de 15 jours à compter de la date de la notification pour former un recours gracieux ou contentieux.

Cette procédure peut entraîner des redressements fiscaux, des sanctions et un élargissement des délais de reprise.



Il est inséré une section 4 dans le titre 1 du livre de procédures fiscale rédigée comme suit :

Section 4 : de la télé déclaration et du télépaiement

Article L.10 bis : Définitions

Aux fins du présent article, il faut entendre par :

- 1) « Télé procédures » : l'ensemble des procédures sécurisées permettant aux contribuables et à leurs mandataires d'accomplir par voie électronique, via une plateforme officielle de l'administration fiscale, les formalités de déclaration, de paiement, de consultation et d'échanges d'informations liées aux impôts, taxes et redevances.
- 2) « Télé déclaration » : la transmission par voie électronique des déclarations, annexes et états fiscaux exigés par la loi.
- 3) « Télépaiement » : le règlement par voie électronique des impôts, taxes, pénalités et accessoires, au moyen des canaux autorisés (paiement mobile, virement, carte bancaire ou autres moyens agréés).
- 4) « Plateforme fiscale » : l'infrastructure technique officielle désignée par l'administration fiscale pour la fourniture des télé procédures.

Article L. 10 ter — Champ d'application et obligation progressive

- 1) Les télé procédures sont ouvertes à tout contribuable.
- 2) L'utilisation des télé procédures est rendue obligatoire, par paliers fixés par une décision du Directeur Général des Impôts pour :
 - a) les Grandes Entreprises ;
 - b) les Moyennes Entreprises ;
 - c) toute autre catégorie de contribuables déterminée par arrêté, en fonction de seuils de chiffre d'affaires, de régime d'imposition.
- 3) Les modalités, dates d'entrée en vigueur et exemptions temporaires sont précisées par voie réglementaire.

Article L. 10 Quater — Valeur juridique, date et heure de dépôt

- 1) La télé déclaration est réputée déposée à la date et à l'heure enregistrées par la plateforme fiscale et horodatées par un dispositif de confiance désigné.
- 2) Les accusés de réception électroniques font foi jusqu'à preuve contraire.
- 3) Le paiement électronique est réputé effectué à la date de bon ~~fin~~ et communiquée par le prestataire de paiement agréé.



Article L.10 Quinque — Identifiants, signature et consentement

- 1) L'accès aux télé procédures requiert un identifiant fiscal(NIF) et une authentification forte (mot de passe + facteur supplémentaire, certificat, ou tout mécanisme équivalent).
- 2) Les déclarations transmises via le compte du contribuable ou de son mandataire valent signature électronique.
- 3) Le mandat électronique, ses limites et sa révocation sont gérés dans la plateforme fiscale.

Article L. 10 Sexies — Sécurité, confidentialité et protection des données

- 1) L'administration met en œuvre des mesures de sécurité conforme aux normes pertinentes (intégrité, disponibilité, traçabilité, chiffrement).
- 2) Les données fiscales transmises par télé procédures sont couvertes par le secret professionnel et par la législation sur la protection des données personnelles.
- 3) Les prestataires techniques et de paiement sont soumis aux mêmes obligations de confidentialité et de sécurité.

Article L.10 Septies — Conservation, archivage et preuve

- 1) Les données et documents transmis par voie électronique sont conservés et archivés par l'administration pour la durée légale de prescription.
- 2) Les contribuables conservent, sous forme électronique ou papier, les justificatifs de télépaiement et les accusés de réception.
- 3) Les journaux (logs) de la plateforme font foi en cas de contestation, sous réserve d'expertise.

Article L.10 Octies— Indisponibilités et cas de force majeure

- 1) En cas d'indisponibilité planifiée de la plateforme, l'administration publie un avis et suspend les délais durant la période annoncée.
- 2) En cas d'incident majeur empêchant l'usage des télé procédures à l'échéance, un délai supplémentaire est accordé par communiqué ou note du Directeur, sans pénalités pour la période concernée.
- 3) À défaut, le dépôt au guichet peut être admis à titre exceptionnel, selon des modalités fixées par l'administration.



Article L.10 Nonies— Régularisation, pénalités et contrôle

- 1) Le défaut d'utilisation des télés procédures lorsqu'elles sont obligatoires expose aux pénalités prévues par le Code Générale des Impôts (amendes spécifiques et majorations).
- 2) Les paiements partiels ou les rejets bancaires entraînent l'application des intérêts et pénalités de retard à compter du lendemain de l'échéance.
- 3) Les agents assermentés peuvent contrôler la conformité des télés procédures, y compris l'authenticité des mandats et des paiements électroniques.

Article L.10 Decies — Relations avec les établissements de paiement

- 1) Les établissements bancaires, de monnaie électronique et les opérateurs de paiement mobile participant au télépaiement sont agréés par arrêté et liés par convention avec l'administration.
- 2) Les frais de transaction sont à la charge du contribuable, sauf disposition contraire fixée par arrêté.
- 3) Les prestataires transmettent quotidiennement les fichiers de rapprochement et avis de bonne fin via des interfaces sécurisées.

Article L.10 Undecies — Dispositions transitoires et entrée en vigueur

- 1) Un calendrier d'adhésion progressive et des mesures d'accompagnement (assistance, tutoriaux, centres d'aide) sont fixés par arrêté.
- 2) Le présent article entre en vigueur à une date fixée par Arrêté du Ministre en charge des finances, (avec possibilité d'expérimentation limitée).

Les dispositions de l'art.L.1 du livre de procédures fiscales modifié par la loi N°23-019 / AU portant loi de finances de l'année 2024 en son article 13 sont modifiées et rédigées comme suit :

Section 1. Les Obligations déclaratives.

Art.L.1 : Toute personne physique ou morale, entité et construction juridique exerçant une activité industrielle, artisanale et commerciale génératrice de revenu est assujettie au paiement d'un impôt, droit, taxe ou acompte en vertu du Code Général des Impôts, y compris l'exploitation de plateforme électronique, est tenue de souscrire une demande aux fins d'immatriculation auprès du service des impôts territorialement compétent, dans les quinze jours qui suivent le début de ses activités.



Il est ajouté après l'art L.4 du livre de procédures fiscales un art L.4.Bis rédigé comme suit :

Art.L4 bis : Quitus fiscal et attestation de régularité fiscale

Il est institué un quitus fiscal délivré aux entreprises citoyennes et aux personnes qui se caractérisent par une conformité de leurs obligations fiscales pendant au moins un exercice fiscal. Sa durée de validité est d'un mois.

Il donne droit à des facilités administratives déterminées par le Directeur Général des Impôts.

Seul l'original du quitus fiscal fait foi.

Art. L.4 ter. - Il est institué une attestation de régularité fiscale certifiant que l'entreprise ou toute personne physique agissant dans le cadre de la gestion de son patrimoine privé qui en est titulaire est en règle vis-à-vis de ses obligations. Sa durée de validité est de trois mois calendaires n'excédant pas l'année fiscale. L'attestation de régularité fiscale doit être exigée notamment par :

- les commanditaires des marchés publics quels que soient les soumissionnaires;
- les banques et les établissements financiers pour les transferts de fonds ou pour tout concours sollicité par un professionnel ;
- les services publics qui délivrent des agréments, visas ou carte de séjour ;
- les entités chargées d'effectuer les inscriptions dans les ordres professionnels ;
- les services de l'émigration avant la délivrance du permis d'embarquement à toute personne ayant son domicile fiscal aux Comores mais quittant définitivement le pays ;
- l'administration douanière lors de l'enlèvement des marchandises, sans préjudice des dispositions du Code des douanes comorien ;
- Les personnes désirant se présenter à un mandat électif.

En cas de non présentation de cette attestation par l'importateur, une retenue de 15% est opérée au cordon douanier sur la valeur en douane des marchandises.

Cette retenue constitue un acompte provisionnel des dettes fiscales du contribuable.

L'attestation de régularité fiscale n'est valable qu'en son original.

Elle donne droit à des facilités administratives déterminées par le Directeur général des Impôts.

Dans tous les cas où l'attestation de régularité fiscale est exigée, le quitus fiscal en tient



Il est ajouté après l'article L.44, du livre de procédures fiscale, un article 44 bis ainsi rédigé :

Art. L.44 bis. - Les personnes soumises au droit de communication sont tenues de fournir les documents, renseignements ou informations demandées, sous format électronique dans un délai de huit (8) jours ouvrables, et uniquement pendant les heures légales de service à compter de la date de réception de l'avis de passage ou de la lettre de l'administration fiscale.

Il est ajouté après l'article.46, du livre de procédures fiscale, un article. L46 bis ainsi rédigé :

Art. L.46 bis.- Les établissements bancaires et les institutions de micro finance sont tenus de communiquer à la Direction Générale des Impôts, et plus particulièrement à la Direction des Opérations Financières, toutes les informations relatives à l'ouverture, la modification et la clôture des comptes professionnels ouverts au nom des entreprises, quelle que soit leur forme juridique.

Cette communication doit intervenir dans un délai maximum de trente (30) jours à compter de la date d'ouverture du compte.

Le manquement à cette obligation entraîne l'application des sanctions prévues par les livres des procédures fiscales.

Les dispositions de l'article Art.L113 sont modifiées comme suit :

Art.L.113 : Une amende forfaitaire de 100.000 FC sera appliquée à toute personne tentant ou ayant tenté de se soustraire ou de s'opposer au droit de communication ou à l'avis à tiers détenteur.

Une astreinte de 50.000 FC par jour de retard, au-delà des délais indiqués sur la demande, est applicable à toute tentative de différer l'exécution du droit de communication.

La même astreinte, calculée à partir de la date de la réception de l'avis à tiers détenteur, est appliquée en cas de manœuvres dilatoires ayant pour but de s'opposer à l'exécution de ce dernier.

Il est ajouté après l'article 50, du code général des impôts, un article 50 bis rédigé comme suit :

Article 50 bis. - Définition du domicile fiscal

Au sens du présent Code, une personne physique est considérée comme ayant son domicile fiscal aux Comores lorsqu'elle remplit l'une des conditions suivantes :

1. Elle dispose aux Comores d'un foyer permanent d'habitation ;
2. Elle y a le centre de ses intérêts économiques.



SECTION 4 : DISPOSITIONS DIVERSES

CREATION DE REDEVANCE D'ENLEVEMENT DES ORDURES MENAGERES (REOM) ET RESPONSABILITE ELARGIE DU PRODUCTEUR (REP)

Article 15 : Il est institué, à compter de l'exercice 2026, une Redevance d'Enlèvement des Ordures Ménagères (REOM) applicable sur l'ensemble du territoire national.

Les recettes issues de cette redevance sont affectées au financement du service public de gestion des déchets et centralisées dans le Fonds National de Gestion des Déchets.

Les modalités de perception et les barèmes applicables, différenciés selon les catégories de redevables (ménages, commerces, hôtels, industries), sont fixés par arrêté conjoint du Ministre chargé des Finances et du Ministre chargé de l'Environnement.

Article 16 : Il est institué une écocontribution au titre de la Responsabilité Élargie du Producteur (REP), applicable aux producteurs, importateurs et distributeurs mettant sur le marché des produits générateurs de déchets.

Les recettes issues de cette contribution sont affectées au Fonds National de Gestion des Déchets et exécutées par filière selon des conventions sectorielles.

Les barèmes par filière sont fixés par arrêté conjoint du Ministre chargé des Finances et du Ministre chargé de l'Environnement.

Article 17 : Il est institué, à compter de l'exercice 2026, une licence d'importation de riz ordinaire de 0,5 FC par KG à importer chaque année.

Article 18 : l'article 45 de la loi de finances pour l'exercice 2006 est modifié comme suit :

La licence d'importation de riz de luxe est annuelle et fixée à 1 FC par KG au lieu de 2 000 000 de FC par importateur.

SECTION 5 : DISPOSITIONS FINALES

Article 19 : Le Ministre de Finances est désigné ordonnateur principal du budget de l'Etat. Il peut déléguer ce pouvoir au Directeur Général du Budget. A ce titre, il prend toutes les mesures nécessaires à la mise en œuvre effective des dispositions de la présente loi.

Il est habilité à mettre à la disposition des ordonnateurs secondaires, les crédits qui leurs seront ouverts et affectés par un arrêté de répartition.

Une exception est faite pour les crédits affectés aux dépenses de l'Assemblée de l'Union, de la Cour Suprême et des Iles Autonomes, lesquels sont ordonnancés par leur Président, leur Gouverneur et par toute personne dûment délégataire à cet effet.



Article 20 : Le Ministre de Finances est également habilité à procéder aux transferts de crédits qui s'avéreraient nécessaire lors des opérations de redéploiement d'effectifs ou de transfert de compétence d'un service à un autre.

Article 21 : Les tableaux des emplois des départements des administrations de l'Union des Comores (Ministères et Institutions) et le tableau des recettes détaillant chaque catégorie de ressources budgétaires, le plan de trésorerie de l'exécution du budget de l'Etat seront annexés à la présente loi de finances, conformément aux dispositions de l'article 41 de la Loi des Opérations Financières de l'Etat.

Article 22 : Le Ministre de Finances est chargé de l'exécution de la présente Loi de finances.

Article 23 : La présente Loi sera exécutée comme loi de l'Union des Comores.

ARTICLE 2 : Le présent décret sera enregistré, publié au Journal Officiel de l'Union des Comores et communiqué partout où besoin sera.



AZALI Assoumani

RECETTES CONSOLIDE



	<i>Libellé</i>	TAUX	REALISATION 2024	PREVISION DES RECETTES TOTAL ANNEE 2026	PREVISION DES RECETTES 2026 ADMINI CENTRAL
	TOTAL RECETTES ET DONS		105 148 018 562	129 257 000 000	129 257 000 000
	RECETTES INTERIEURES		63 821 865 458	82 441 000 000	82 441 000 000
	Recettes fiscales		53 175 636 829	71 811 000 001	71 811 000 001
	Recettes non fiscales		10 646 228 629	10 630 000 000	10 630 000 000
71	RECETTES FISCALES		53 175 636 829	71 811 000 001	71 811 000 001
711	Impôts sur le revenu et les bénéfices des individus		4 440 752 518	6 042 788 776	6 042 788 776
7111	Taxe sur les salaires des agents de l'Etat		2 134 505 824	2 339 000 000	2 339 000 000
7112	Taxe sur les salaires des établissements publics		36 988 124	177 732 708	177 732 708
7113	Taxe sur les salaires des sociétés		1 724 402 141	2 614 794 519	2 614 794 519
7114	Impôt sur les Revenus des Valeurs Mobilières (IRVM)		212 509 862	212 076 609	212 076 609
7115	Taxe sur les Rémunération Extérieures (TRE)		332 346 567	699 184 940	699 184 940
712	Impôts sur les revenus et les bénéfices des entreprises		3 743 366 517	10 018 211 224	10 018 211 224
7121	Impôts sur le revenu et les bénéfices dus aux sociétés d'E		875 059 753	4 394 939 728	4 394 939 728
7122	Impôts sur le revenu et les bénéfices dus aux sociétés		2 794 766 657	5 385 945 444	5 385 945 444
7123	Taxe Professionnelle Unique (TPU)		73 540 107	237 326 052	237 326 052
713	Impôt sur les revenus fonciers		364 152 496	612 219 197	612 219 197
7131	Impôts sur les revenus fonciers		364 152 496	443 161 201	443 161 201
	Taxe sur les Terminaison d'appel		228 640 297	169 057 996	169 057 996
714	Patente d'exploitation		5 554 139 900	15 328 242 777	15 328 242 777
7141	Patentes		543 203 830	695 654 994	695 654 994
7142	Vignette		90 823 168	280 100 384	280 100 384
7143	Taxe diésel		146 196 204	470 100 383	470 100 383
7144	Taxe sur les contrats d'assurance		19 005 695	37 414 266	37 414 266
7145	Taxes de Consommation à l'Interieur (Impôts et taxes		4 754 911 003	13 844 972 751	13 844 972 751
####	Taxe de consommation des Sociétés		971 101 896	1 600 746 542	1 600 746 542
####	TC - Banques et Institutions Financières		400 040 025	423 319 246	423 319 246
####	Taxe de consommation Autres		3 299 717 216	11 694 400 817	11 694 400 817
7146	Licences des Consommations et d'Importations		62 600 000	101 154 645	101 154 645
7148	Autre taxes intérieures		21 451 866	25 351 500	25 351 500
715	Impôts sur le commerce extérieur et les transactions in		14 863 267 624	10 425 187 019	10 425 187 019
7151	Taxes Intérieures à l'importation		6 444 269 117	1 571 187 019	1 571 187 019
7152	Taxe sur le commerce extérieur		8 418 998 507	8 854 000 000	8 854 000 000
716	Droits de timbres et d'enregistrement		3 152 707 524	3 412 000 000	3 412 000 000
7161	Timbres fiscaux		220 134 233	250 000 000	250 000 000
7162	Timbres fiscaux (Documents Biométriques Semlex)		2 706 962 866	2 866 000 000	2 866 000 000
7163	Droits d'enregistrement		59 706 786	121 000 000	121 000 000
7164	Droits de visas		165 903 639	175 000 000	175 000 000
717	Taxes sur les produits de rente et des services		226 592 560	860 351 007	860 351 007
7171	Taxe sur la vanille		0	0	0
7172	Taxe sur l'huile d'ylang ylang		0	0	0
7173	Taxe sur l'environnement		0	0	0
7174	Taxe sur les plastiques		0	0	0



7175	Taxe sur les voitures volatns droits		0	0	0
7176	Taxe sur le girofle		225 792 560	407 351 007	407 351 007
7178	Autres Taxes sur les produits et les services		800 000	453 000 000	453 000 000
718	AUTRES DROITS D'ACCISES		20 830 657 690	25 112 000 000	25 112 000 000
7181	Taxe Unique sur le riz ordinaire		923 400 000	1 967 696 921	1 967 696 921
7182	Taxe Intérieure sur les Produits Pétroliers		9 267 829 776	9 700 000 000	9 700 000 000
7183	Taxe sur la Consommation du riz de luxe		1 404 021 400	2 325 000 000	2 325 000 000
7184	surtaxe sur le riz de luxe		0	0	0
7185	Taxe intérieure sur l'alcool	300%	1 306 728 518	1 401 000 000	1 401 000 000
7186	Taxe intérieure sur les tabacs	350%	223 840 246	340 000 000	340 000 000
7187	Taxe intérieure sur le ciment		2 956 266 897	3 510 000 000	3 510 000 000
7188	Autres (DAC: 5 %; DAC 10 %; acompte; boissons sucrés)		2 348 524 015	5 085 000 000	5 085 000 000
7189	Accise (boisson sucre+farine+plastique)		2 400 046 838	783 303 079	783 303 079



72	RECETTES NON FISCALES		10 646 228 629	10 630 000 000	10 630 000 000
721	Revenus du domaine		7 698 225 792	7 010 954 784	7 010 954 784
7211	Loyers administratifs		34 737 792	0	0
7212	Redevance Port		117 971 550	250 000 000	250 000 000
7213	Redevance des fréquences		182 432 473	224 954 784	224 954 784
7214	Redevance sur les Sociétés		0	0	0
7215	Redevance Administrative		6 008 638 476	4 745 000 000	4 745 000 000
7216	Frais de surestaries		1 354 445 501	1 791 000 000	1 791 000 000
7217	Redevance audiovisuelle		0	0	0
7218	Autres redevances		0	0	0
722	Droits et régies Administratifs		483 422 601	543 500 000	543 500 000
7221	Droits administratifs (succession, bails, phytosanitaires, Ta		2 542 500	0	0
7222	Régies Adm (justice, Educat, MAECI, Emploi, Interieur, Co		166 353 044	168 500 000	168 500 000
7223	Régie des examens		227 781 249	300 000 000	300 000 000
7224	Régies services des mines		63 965 408	70 000 000	70 000 000
7226	Droit non fiscaux (Documents biometriques)		0	0	0
7227	Bâteaux de plaisance (pavillons)		0	0	0
7228	Autres régies et frais administratifs		22 780 400	5 000 000	5 000 000
723	Amendes, Pénalités et Confiscation		37 124 616	0	0
7231	Amendes, Pénalités et Confiscation		37 124 616	0	0
7232	Saisie arrêt		0	0	0
7236	Frais de poursuites		0	0	0
724	Produits de gestion courante		0	0	0
7241	Produits de la gestion courante		0	0	0
725	Cotisation de securité sociales		0	0	0
7251	Cotisation à la caisse de retraite part employés		0	0	0
7252	Cotisation à la caisse de retraite part employeurs		0	0	0
7253	Autres ressources de la caisse de retraite		0	0	0
726	Revenus des entreprises (hors intérêt)		1 647 184 763	2 751 545 215	2 751 545 215
7261	Dividende SCH		77 530 537	751 545 215	751 545 215
7262	Dividende ONICOR		0	0	0
7263	Dividende BIC		0	0	0
7264	Dividende Comores telecom		141 750 000	0	0
7265	Dividende SNPSF		0	0	0
7266	Dividende SONELEC		0	0	0
7267	Dividende ADC		0	0	0
7268	Autres Dividende		22 138 515	0	0
7269	Dividende BCC		1 405 765 711	2 000 000 000	2 000 000 000



727	Recettes des documents d'Etat Civil	202 000 376	324 000 000	324 000 000
7271	Documents d'Etat Civil	202 000 376	324 000 000	324 000 000
7278	Autres recettes d'Etat Civil	0	0	0
728	Autres recettes non fiscales	1 498 000	0	0
7281	Autres recettes non fiscales (Except.)	1 498 000	0	0
7282	Autres recettes non fiscales	0	0	0
7283	Fond entretien routier (FER)	0	0	0
7284	Droit de stationnement(dt de place, dt de voirie)	0	0	0
73	TRANSFERTS RECUS D'AUTRES BUDGETS	0	0	0
731	Transferts reçus du Budget General(dont des recettes nett	0	0	0
732	Transferts reçus des budgets annexes et des comptes spé	0	0	0
739	Recettes en atténuation-versement au Titre des RAP (com	0	0	0
74	DONS PROGRAMMES ET LEGS	41 326 153 104	46 816 000 000	46 816 000 000
741	Dons des institutions internationales	35 075 615 258	37 355 000 000	37 355 000 000
742	Dons des gouvernements etrangers	0	0	0
743	Dons des organismes privés extérieurs	6 250 537 846	0	0
744	Dons intérieurs	0	0	0
745	Fonds de concours	0	0	0
746	Dons extérieurs	0	0	0
748	Autres dons et legs	0	9 461 000 000	9 461 000 000



75	RECETTES EXCEPTIONNELLES	576 052 740	0	0
751	Remises et annulations de dettes	0	0	0
752	Restitutions au Trésor des sommes indûment payées	0	0	0
758	Autres recettes exceptionnelles	576 052 740	0	0
7581	Programme de Citoyenneté Economique	130 838 823	0	0
7582	Autres recettes exceptionnelles	445 213 917	0	0
7583	AIDES BUDGETIRES	0	0	0
77	PRODUITS FINANCIERS	719 741	0	0
771	Intérêts de prêts et créances	0	0	0
772	Intérêts sur les dépôts à terme	0	0	0
774	Revenus des titres de placement	0	0	0
775	Produits de la privatisation	0	0	0
776	Gains de change	719 741	0	0
778	Autres produits financiers	0	0	0
78	TRANSFERTS DE CHARGES	0	0	0
781	Transferts de charges courantes	0	0	0
782	Transferts de charges financières	0	0	0
789	Autres transferts de charges	0	0	0
79	REPRISES SUR PROVISIONS	0	0	0
791	Reprises sur provisions pour dépréciation	0	0	0
7911des immobilisations	0	0	0
7912des stocks	0	0	0
7913des créances de l'actif circulant	0	0	0
7914des titres de placement	0	0	0
792	Reprises sur prévisions pour risques	0	0	0
7921pour risques et charges d'exploitation	0	0	0
7922pour risques et charges financières	0	0	0
793	Reprises sur prévisions pour grosse réparations	0	0	0
7931	Reprises sur provisions pour grosses réparations	0	0	0



RECETTES DETAILLER



LOI DE FINANCE N°25____/AU
PREVISION DES RECETTES DE L'EXERCICE BUDGETAIRE DE L'ANNEE 2026

		REALISATION DES RECETTES 2024	PREVISION DES R7 ADMINISTRATION CENTRAL 2026
	TOTAL RECETTES ET DONS	105 148 018 562	129 257 000 000
	RECETTES INTERIEURES	63 821 865 458	82 441 000 000
	Recettes fiscales	53 175 636 829	71 811 000 001
	Recettes non fiscales	10 646 228 629	10 630 000 000
71	RECETTES FISCALES	53 175 636 829	71 811 000 001
711	Impôts sur les revenus et les bénéfices des individus	4 440 752 518	6 042 788 776
7111	Taxes sur les salaires des agents de l'Etat	2 134 505 824	2 339 000 000
71111	Taxes sur les salaires des fonctionnaires	1 819 332 886	2 042 000 000
71112	Taxes sur les salaires des non fonctionnaires	315 172 938	297 000 000
7112	Taxes sur les salaires des établissements publics	36 988 124	177 732 708
71121	TS - UNIVERSITE	17 441 715	112 327 932
71122	TS - ELMAAROUF	0	0
71123	TS - ORTC	13 467 524	13 759 624
71124	TS-DNRH/BG	0	
71125	TS - AL-WATAN	3 514 095	4 280 496
71126	TS - ANPI	1 380 587	1 426 832
71127	TS - CRC	980 879	0
71128	TS - INRAP	203 324	0
71129	TS - Autres Etablissements Publics (anacm, ocopharma, anam)	0	45 937 824
7113	Taxes sur les salaires des sociétés	1 724 402 141	2 614 794 519
71131	TS - des Sociétés d'Etat	466 092 187	878 973 442
711311	TS - ONICOR	23 053 820	29 969 966
711312	TS - BPC	23 781 802	30 073 399
711313	TS - TELECOM	205 952 735	306 800 000
711314	TS - TAM(ADC)	20 296 311	63 472 500
711315	TS - COMAIR	51 124 984	101 482 953
711316	TS - SONELEC	12 682 631	70 944 515
711317	TS - SONEDE	5 500 000	41 369 801
711318	TS - SCP	2 459 000	39 408 943
711319	TS - SCH	72 855 117	120 667 269
	TS - HURY MONEY		4 539 803
	TS - SOCONAM		10 202 072
711320	TS - COMORES CABLE S	48 385 787	39 762 221
	TS- LA POSTE DES COMORES		20 280 000



LOI DE FINANCE N°25____/AU
PREVISION DES RECETTES DE L'EXERCICE BUDGETAIRE DE L'ANNEE 2026

71132	Taxes sur salaires Banques	312 705 197	386 720 955
711321	TS - BCC	24 625 083	51 221 520
711322	TS - BDC	16 436 623	27 054 441
711323	TS - BFC	20 244 623	17 529 161
711324	TS - BIC	55 201 965	99 448 072
711325	TS - EXIM	141 591 983	102 798 988
711326	TS - SANDUK	0	7 615 214
711327	TS - MECK	54 604 920	81 053 559
71133	Taxes sur salaires Autres	945 604 757	1 349 100 122
711331	TS - HOTELS ET RESTAURANTS	8 041 331	33 939 137
711332	TS - PROJETS	29 308 529	49 425 024
711333	TS - SECURITE ET GARDIENAGE		0
711334	TS-ECOLES PRIVEES	0	0
711335	TS - SUPERMARCHES	552 150	0
711336	TS - TELCO	78 904 289	60 704 497
711337	TS- AUTRES	828 798 458	1 205 031 464
7114	Impôts sur les Revenus des Valeurs Mobiliers (IRVM)	212 509 862	212 076 609
71141	Impôts sur les Revenus des Valeurs Mobiliers (IRVM)	212 509 862	212 076 609
7115	Taxe sur les Rémunérations Extérieures (TRE)	332 346 567	699 184 940
71151	Taxe sur les Rémunérations Extérieures (TRE)	332 346 567	699 184 940



LOI DE FINANCE N°25____/AU
PREVISION DES RECETTES DE L'EXERCICE BUDGETAIRE DE L'ANNEE 2026

712	Impôts sur les revenus et les bénéfices des entreprises	3 743 366 517	10 018 211 224
7121	Impôts sur les revenus et les bénéfices des entreprises publiques	875 059 753	4 394 939 728
71211	IS - ONICOR	0	50 000 000
71212	IS - BPC	56 334 111	8 283 772
71213	IS - TELECOM	121 000 000	437 904 005
71214	IS - TAM(ADC)	0	0
71215	IS - COMAIR	0	0
71216	IS - SONELEC	0	203 507 039
71217	IS - SONEDE	2 000 000	19 612 192
71218	IS - SCP	2 691 000	58 403 790
71219	IS - SCH	650 000 000	3 600 000 000
	IS - HURY MONEY		0
	IS - SOCONAM		0
71220	IS - COMORES CABLE S	43 034 642	14 228 930
	IS- LA POSTE DES COMORES		3 000 000
7122	Impôts sur les revenus et les bénéfices dus aux sociétés	2 794 766 657	5 385 945 444
71221	IS-ANRTIC	0	
71222	IS-CAMUC	0	
71223	IS-BIC	0	
71224	IS-BDC	0	
71225	Acompte sur l'IS	0	
71226	IS - Quincaillerie, Bâtiment et Construction	0	
71227	IS - Supermarché et MG	5 000 000	
71228	IS - Pièces détachées	0	
71229	IS - Agence, Compagnie et Transit	0	0
71230	IS - Hôtels et restaurants	1 500 000	0
71231	IS - Banques	1 038 422 025	1 556 096 440
71232	IS - Autres	1 749 844 632	3 829 849 004
7123	Taxes Professionnelle Uniues (TPU)	73 540 107	237 326 052
71231	TPU magasins MG	0	0
71232	TPU magasins quincailleries	0	0
71233	TPU autres	73 540 107	237 326 052
713	Impôts sur les revenus fonciers	364 152 496	612 219 197
7131	Impôts sur les revenus fonciers	135 512 199	443 161 201
7132	Impôts et taxes fonciers	0	
7133	Impôts sur les Agences Immobiliers	0	
	Impôts sur les revenus et les bénéfices dus aux entreprises	0	0
	Taxe sur les Terminaison d'appel	228 640 297	169 057 996
	Taxe sur les Terminaison d'appel	228 640 297	169 057 996



LOI DE FINANCE N°25____/AU
PREVISION DES RECETTES DE L'EXERCICE BUDGETAIRE DE L'ANNEE 2026

	Impôts et taxes intérieurs sur les biens et services		
714	Patente d'exploitation	5 554 139 900	15 328 242 777
7141	Patentes	543 203 830	695 654 994
71411	Patente Entreprises Publiques	24 000 000	
71412	Patente Sociétés	39 000 000	
71413	Patente Ecoles Privées	0	
71414	Autres patentes	480 203 830	695 654 994
7142	Vignette	90 823 168	280 100 384
71421	Vignette véhicule des Entreprises Publiques	0	
71422	Vignette véhicule des Sociétés	0	
71423	Vignette véhicule des Transporteurs	0	
71424	Vignette véhicule des Particuliers		
71425	Autres vignettes	90 823 168	280 100 384
7143	Taxe diésel	146 196 204	470 100 383
71431	Taxe diesel véhicule des Entreprises Publiques	0	0
71432	Taxe diesel véhicule des Sociétés	0	
71433	Taxe diesel véhicule des Transporteurs	0	0
71434	Taxe diesel véhicule des Particuliers	146 196 204	0
71435	Autres taxes diesel		470 100 383
7144	Taxe sur les contrats d'assurance	19 005 695	37 414 266
71441	Taxe sur les contrats d'assurance 3%	19 005 695	37 414 266
7145	Taxes de Consommation à l'Interieur (Impôts et taxes intérieurs sur les	4 670 859 137	13 718 466 606
71451	Taxe de consommation des Sociétés	971 101 896	1 600 746 542
714511	TC - BPC	46 442 977	55 291 812
714512	TC - TELECOM	793 670 909	1 042 000 000
714513	TC - ADC	0	50 000 000
714514	TC - COMAIR	4 082 917	0
714515	TC - SONELEC	16 624 836	252 000 000
714516	TC - SONEDE	3 500 000	52 308 698
714517	TC - COMORES CABLE S	101 930 257	67 146 032
	TC - HURY MONEY		0
	TC - SOCONAM		24 000 000
714518	TC - SCP	4 850 000	50 000 000
	TC-LA POSTE DES COMORES		8 000 000
71452	TC - Banques et Institutions Financières	400 040 025	423 319 246
714521	TC - Banques	397 355 991	423 319 246
714522	TC - Mecks	2 684 034	
714523	TC - Sanduks	0	
714524	TC - Bureau de Change	0	



LOI DE FINANCE N°25____/AU
PREVISION DES RECETTES DE L'EXERCICE BUDGETAIRE DE L'ANNEE 2026

714525	TC - Bureau de Transfert	0	0
71453	Taxe de consommation Autres	3 299 717 216	11 694 400 817
714531	TC - Quincaillerie	0	
714532	TC - Bâtiments	0	
714533	TC - Construction	0	
714534	TC - Supermarché	621 000	
714535	TC - Magasins Généraux	0	
714536	TC - Boulangerie et Pâtisserie	0	
714537	TC - Pièces Détachées	0	
714538	TC - Agence	0	345 292 054
714539	TC - Compagnie de Transport	0	
714540	TC - Transit	0	
714541	TC - Hôtels	91 871 882	258 384 426
714542	TC - Bar et Restaurants	0	
714543	TC - Autres Contribuables	3 207 224 334	4 687 455 307
	T.C à l'Importation		6 403 269 030



LOI DE FINANCE N°25____/AU
PREVISION DES RECETTES DE L'EXERCICE BUDGETAIRE DE L'ANNEE 2026

7146	Licences des Consommations et d'Importations	62 600 000	101 154 645
71461	Licences d'importation du riz de luxe	15 600 000	75 000 000
71462	Licences des debits de boissons alcoolisées	47 000 000	26 154 645
71463	Licences (Pêche, Communication)	0	0
7148	Autre taxes intérieures	21 451 866	25 351 500
71481	Taxe intérieure sur la consommation de l'alcool et du tabac	0	
71482	Nuitées Hôtelières	21 451 866	25 351 500
715	Impôts sur le commerce extérieur et les transactions internationales	14 863 267 624	10 425 187 019
7151	Taxes Intérieures à l'importation	6 444 269 117	1 571 187 019
71511	Taxe de consommation à l'importation	5 859 010 563	
71512	Patente à l'importation	315 198 606	776 085 817
71515	Taxe d'importation sur les produits agricoles	0	
71516	Taxe d'importation sur les animaux	37 091 483	
71517	Acompte Impôt Importation	230 649 358	795 101 202
71518	Autres droits et taxes à l'importation	2 319 107	
7152	Impôts sur le commerce extérieur	8 418 998 507	8 854 000 000
71521	Droit de Douanes (25%)		
71522	Droit de Douanes (20%)	2 399 115 076	2 967 804 876
71523	Droit de Douanes (15%)		
71524	Droit de Douanes(5%)	1 153 635 004	1 330 260 098
71525	Droit des Douanes Spécifique (véhicule)	2 516 797 820	3 001 323 057
71526	Droit d'exportation	0	0
71527	Exonerations Diverses	0	0
71528	Divers (amende; vente aux encheres; entrepots)	2 349 450 607	1 554 611 969
716	Droits de timbres et d'enregistrement	3 152 707 524	3 412 000 000
7161	Timbres fiscaux	220 134 233	250 000 000
7162	Timbre fiscaux (documents biometriques)	2 706 962 866	2 866 000 000
7163	Droits d'Enregistrement	59 706 786	121 000 000
7164	Droits de visas	165 903 639	175 000 000
717	Taxe sur les Produits de Rentes et de Services	226 592 560	860 351 007
7171	Taxe sur la vanille	0	
7172	Taxe sur l'huile d'ylang ylang	0	
7173	Taxe sur l'environnement	0	
7174	Taxe sur les plastiques	0	
7175	Taxe sur les voitures volatns droits	0	0
7176	Taxe sur le girofle	225 792 560	407 351 007
7178	Autres Taxes sur les produits et les services	800 000	453 000 000
718	Autres droits d'accises	20 830 657 690	25 112 000 000
7181	Taxe Unique sur le riz ordinaire	923 400 000	1 967 696 921



LOI DE FINANCE N°25____/AU
PREVISION DES RECETTES DE L'EXERCICE BUDGETAIRE DE L'ANNEE 2026

7182	Taxe Intérieure sur les Produits Pétroliers	9 267 829 776	9 700 000 000
7183	Taxe sur la Consommation du riz de luxe	1 404 021 400	2 325 000 000
7184	surtaxe sur le riz de luxe	0	
7185	Taxe intérieure sur l'alcool	1 306 728 518	1 401 000 000
7186	Taxe intérieure sur les tabacs	223 840 246	340 000 000
7187	Taxe intérieure sur le ciment	2 956 266 897	3 510 000 000
7188	Autres (DAC: 5 %; DAC 10 %; acompte; boissons sucrés)	2 348 524 015	5 085 000 000
7189	Accise (boisson sucre+farine+plastique)	2 400 046 838	783 303 079



LOI DE FINANCE N°25____/AU
PREVISION DES RECETTES DE L'EXERCICE BUDGETAIRE DE L'ANNEE 2026

72	RECETTES NON FISCALES	10 646 228 629	10 630 000 000
721	Revenus du domaine	7 698 225 792	7 010 954 784
7211	Loyers administratifs	34 737 792	0
7212	Redevance Port	117 971 550	250 000 000
7213	Redevance des fréquences	182 432 473	224 954 784
7214	Redevance sur les Sociétés	0	0
7215	Redevance Administrative	6 008 638 476	4 745 000 000
7216	Frais de surestaries	1 354 445 501	1 791 000 000
7217	Redevance audiovisuelle	0	0
7218	Autres redevances	0	0
722	Droits et régies Administratifs	483 422 601	543 500 000
7221	Droits administrais (succession, bails, phytosanitaire)	2 542 500	0
72211	Droit de succession	0	
72212	Droit au bail	1 590 000	
72213	Droits phytosanitaires	952 500	
72214	Taxe de publicité foncière		0
7222	Régies Administratives	166 353 044	168 500 000
72221	Régie Justice	74 903 500	90 000 000
72222	Régie Education	38 080 589	45 000 000
72223	Régie Affaires Etrangères	8 250 000	0
72224	Régie Emploi / INJS	4 149 527	6 000 000
72225	Régie Intérieur	6 135 000	7 500 000
72226	Regie commerce et économie	34 834 428	
72227	Regie INRAP	0	
72228	Regie du tribunal de commerce		20 000 000
7223	Régie des examens	227 781 249	300 000 000
72231	Régie des examens	227 781 249	300 000 000
7224	Régies Service des mines	63 965 408	70 000 000
72241	Régies Service des mines	63 965 408	70 000 000
7226	Droit non fiscaux (Documents biometriques)	0	0
72261	Documents Administratifs Biométriques (Semlex)	0	
7227	Bâteaux de plaisance (pavillions)	0	0
72271	Bâteaux de plaisance (pavillions)	0	0
7228	Autres régies et frais administratifs	22 780 400	5 000 000
72281	Autres Droits et régies administratifs	22 780 400	5 000 000
723	Amendes, pénalités et confiscations	37 124 616	0
7231	Amendes, pénalités et confiscations	37 124 616	0
7232	saisie arrêt	0	0
7236	frais de poursuites	0	0



LOI DE FINANCE N°25____/AU
PREVISION DES RECETTES DE L'EXERCICE BUDGETAIRE DE L'ANNEE 2026

724	Autres Produits de la Gestion Courante	0	0
7241	Produits de la gestion courante	0	0
725	Cotisation de sécurité sociales	0	0
7251	Cotisation à la caisse de retraite part employés	0	0
7252	Cotisation à la caisse de retraite part employeurs	0	0
7253	Autres ressources de la caisse de retraite	0	0
726	Revenus des entreprises (hors intérêt)	1 647 184 763	2 751 545 215
7261	Dividende SCH	77 530 537	751 545 215
7262	Dividende ONICOR	0	0
7263	BIC	0	0
7264	Dividende Comores TELECOM	141 750 000	0
7265	Dividende SNPSF	0	0
7266	Dividende SONELEC	0	0
7267	Dividende ADC	0	0
7268	Autres Dividendes	22 138 515	0
7269	Dividende BCC	1 405 765 711	2 000 000 000
727	Recettes des documents d'Etat Civil	202 000 376	324 000 000
7271	Documents d'Etat civil	202 000 376	324 000 000
7278	Autres recettes d'Etat Civil	0	0
728	Autres recettes non fiscales	1 498 000	0
7281	Autres recettes non fiscales (Exceptionnelles)	1 498 000	0
7282	Autres recettes non fiscales	0	0
7283	Fond Routier (FR)	0	0
7284	Droit de stationnement (dt de place, dt de voirie)	0	0
73	TRANSFERTS RECUS D'AUTRES BUDGETS	0	0
731	Transferts reçus des budgets du Budget General(dont des recettes nettes à	0	0
732	Transferts reçus des budgets annexes et des comptes spéciaux du Trésor	0	0
739	Recettes en atténuation-versement au Titre des RAP (compte débiteur)	0	0
74	DONS PROGRAMMES ET LEGS	41 326 153 104	46 816 000 000
741	Dons des institutions internationales	35 075 615 258	37 355 000 000
742	Dons des gouvernements étrangers		0
743	Dons des organismes privés extérieurs	6 250 537 846	0
744	Dons intérieurs	0	0
745	Fonds de concours	0	0
746	Dons extérieurs	0	0
748	Autres dons et legs	0	9 461 000 000



LOI DE FINANCE N°25____/AU
PREVISION DES RECETTES DE L'EXERCICE BUDGETAIRE DE L'ANNEE 2026

75	RECETTES EXCEPTIONNELLES	576 052 740	0
751	Remises et annulations de dettes	0	0
752	Restitutions au Trésor des sommes indûment payées	0	0
758	Autres recettes exceptionnelles	576 052 740	0
7581	Programme de Citoyenneté Economique	130 838 823	0
7582	Autres recettes exceptionnelles	445 213 917	0
7583	AIDES BUDGETIRES	0	0
77	PRODUITS FINANCIERS	719 741	0
771	Intérêts de prêts et créances	0	0
772	Intérêts sur les dépôts à terme	0	0
774	Revenus des titres de placement	0	0
775	Produits de la privatisation	0	0
776	Gains de change	719 741	0
778	Autres produits financiers	0	0
78	TRANSFERTS DE CHARGES	0	0
781	Transferts de charges courantes	0	0
782	Transferts de charges financières	0	0
789	Autres transferts de charges	0	0
79	REPRISE SUR PROVISIONS	0	0
791	Reprise sur prévision pour dépréciations	0	0
7911des immobilisations	0	0
7912des stocks	0	0
7913des créances de l'actif circulant	0	0
7914des titres de placement	0	0
792	Reprises sur prévisions pour risques	0	0
7921pour risques et charges d'exploitation	0	0
7922pour risques et charges financières	0	0
793	Reprises sur prévisions pour grosse réparations	0	0
7931	Reprises sur provisions pour grosses réparations	0	



PLAN DE TRESORERIE



RUBRIQUES	Prévisions budget 2026	prev base caisse	JANVIER Prévisions 5 2026, Md	FEVRIER Prévisions 5 239,2 Md	MARS Prévisions 7 554,4 Md	AVRIL Prévisions 6 108,8 Md	MAI Prévisions 8 096,7 Md	JUIN Prévisions 15 749,2 Md	JUILLET Prévisions 6 745,2 Md	AOUT Prévisions 8 155,5 Md	SEPTEMBRE Prévisions 9 090,6 Md	OCTOBRE Prévisions 7 048,0 Md	NOVEMBRE Prévisions 6 552,5 Md	DECEMBRE Prévisions 6 124,4 Md	TOTAL Prévisions 91 756,7 Md
RECETTES TOTALES (A)	96 816,8 Md	91 756,7 Md	5 202,0 Md	5 239,2 Md	7 554,4 Md	6 108,8 Md	8 096,7 Md	15 749,2 Md	6 745,2 Md	8 155,5 Md	9 090,6 Md	7 048,0 Md	6 552,5 Md	6 124,4 Md	91 756,7 Md
Direction Générale des Impôts	39 580,8 Md	32 700,2 Md	1 961,5 Md	2 038,7 Md	3 046,6 Md	2 502,5 Md	2 859,0 Md	3 334,7 Md	2 580,3 Md	2 850,3 Md	2 694,6 Md	3 200,9 Md	2 904,9 Md	2 126,4 Md	32 700,2 Md
Impôts sur le revenu - Revenus et dividendes	37 664 409 621	-	-	-	-	-	-	-	-	-	-	-	-	-	-
Impôts sur le revenu - Revenus et dividendes	10 916 772 112	-	-	-	-	-	-	-	-	-	-	-	-	-	-
Impôts sur les Biens et Services	33 966,0 Md	35 786,5 Md	2 534,8 Md	2 690,0 Md	3 640,5 Md	2 996,7 Md	3 110,9 Md	3 133,8 Md	3 220,1 Md	2 987,7 Md	2 700,3 Md	3 188,6 Md	2 952,7 Md	2 730,4 Md	35 786,5 Md
Direction Générale des Douanes	-	-	-	-	-	-	-	-	-	-	-	-	-	-	-
* Impôts sur le commerce extérieur	-	-	-	-	-	-	-	-	-	-	-	-	-	-	-
* Autres droits d'accises	10 630,0 Md	-	-	-	-	-	-	-	-	-	-	-	-	-	-
Recettes non fiscales	-	-	-	-	-	-	-	-	-	-	-	-	-	-	-
Recettes exceptionnelles	-	-	-	-	-	-	-	-	-	-	-	-	-	-	-
Recettes des Dons	12 639,9 Md	-	-	-	-	-	-	-	-	-	-	-	-	-	-
DEPENSES TOTALES (B)	89 567,5 Md	115 768,1 Md	7 132,6 Md	7 246,1 Md	10 681,2 Md	8 307,7 Md	8 222,2 Md	9 821,8 Md	11 934,3 Md	7 935,0 Md	11 035,4 Md	8 884,7 Md	9 965,4 Md	14 779,7 Md	115 768,1 Md
DEPENSES OBLIGATOIRES	39 885,5 Md	65 366,1 Md	4 970,6 Md	4 953,8 Md	7 440,4 Md	5 111,4 Md	4 963,7 Md	5 655,2 Md	4 672,3 Md	4 117,1 Md	4 177,1 Md	5 018,8 Md	4 941,2 Md	6 322,8 Md	65 366,1 Md
Salaires et Pensions	37 810,0 Md	36 628,3 Md	3 071,9 Md	3 149,2 Md	3 215,5 Md	3 364,4 Md	3 166,8 Md	3 030,0 Md	2 664,6 Md	2 346,6 Md	3 090,7 Md	3 168,0 Md	3 178,5 Md	3 181,8 Md	36 628,3 Md
Règlement de la dette dont	2 075,5 Md	2 590,8 Md	1 713,3 Md	1 619,8 Md	3 970,1 Md	1 562,2 Md	1 562,1 Md	2 290,4 Md	1 822,9 Md	1 585,7 Md	3 913,3 Md	1 566,1 Md	1 507,9 Md	2 866,3 Md	2 590,8 Md
Règlement des intérêts	2 075,5 Md	195,6 Md	105,6 Md	105,6 Md	442,5 Md	57,3 Md	32,5 Md	216,3 Md	39,6 Md	71,5 Md	416,4 Md	57,6 Md	5,3 Md	245,4 Md	2 075,5 Md
Intérêts sur dette extérieure	2 015,5 Md	2 015,5 Md	190,6 Md	100,6 Md	437,5 Md	52,3 Md	27,5 Md	211,3 Md	22,6 Md	66,5 Md	411,4 Md	52,6 Md	0,3 Md	240,4 Md	2 015,5 Md
Intérêts sur dette intérieure	60,0 Md	-	5,0 Md	5,0 Md	5,0 Md	5,0 Md	5,0 Md	5,0 Md	5,0 Md	5,0 Md	5,0 Md	5,0 Md	5,0 Md	5,0 Md	60,0 Md
Règlement du principal de la dette dont	23 905,3 Md	1 518,3 Md	1 514,2 Md	1 514,2 Md	3 827,6 Md	1 504,9 Md	1 529,7 Md	2 074,1 Md	1 593,3 Md	1 514,2 Md	3 496,9 Md	1 508,5 Md	1 502,6 Md	2 520,9 Md	23 905,3 Md
Principal sur dette extérieure (adjudication)	18 000,0 Md	18 000,0 Md	1 500,0 Md	1 500,0 Md	2 027,6 Md	1 500,0 Md	1 500,0 Md	1 500,0 Md	1 500,0 Md	1 500,0 Md	1 500,0 Md	1 500,0 Md	1 500,0 Md	1 500,0 Md	18 000,0 Md
Règlement des arriérés	2 757,0 Md	184,8 Md	184,8 Md	184,8 Md	254,8 Md	184,8 Md	234,7 Md	334,8 Md	184,7 Md	184,8 Md	184,7 Md	184,8 Md	254,7 Md	284,8 Md	2 757,0 Md
Caisse de retraite	76,0 Md	6,3 Md	6,3 Md	6,3 Md	6,3 Md	6,3 Md	6,3 Md	6,3 Md	6,3 Md	6,3 Md	6,3 Md	6,3 Md	6,3 Md	6,3 Md	76,0 Md
Secteur bancaire	350,0 Md	29,2 Md	29,2 Md	29,2 Md	29,2 Md	29,2 Md	29,2 Md	29,2 Md	29,2 Md	29,2 Md	29,2 Md	29,2 Md	29,2 Md	29,2 Md	350,0 Md
Salaires	231,0 Md	19,3 Md	19,3 Md	19,3 Md	19,3 Md	19,3 Md	19,3 Md	19,3 Md	19,3 Md	19,3 Md	19,3 Md	19,3 Md	19,3 Md	19,3 Md	231,0 Md
Contributions intercommunales	540,0 Md	70,0 Md	50,0 Md	50,0 Md	50,0 Md	50,0 Md	50,0 Md	50,0 Md	50,0 Md	50,0 Md	50,0 Md	50,0 Md	50,0 Md	50,0 Md	540,0 Md
Biens et services	600,0 Md	50,0 Md	50,0 Md	50,0 Md	50,0 Md	50,0 Md	50,0 Md	50,0 Md	50,0 Md	50,0 Md	50,0 Md	50,0 Md	50,0 Md	50,0 Md	600,0 Md
Correspondants du Trésor	240,0 Md	20,0 Md	20,0 Md	20,0 Md	20,0 Md	20,0 Md	20,0 Md	20,0 Md	20,0 Md	20,0 Md	20,0 Md	20,0 Md	20,0 Md	20,0 Md	240,0 Md
Depenses prioritaires	49 682,0 Md	49 682,0 Md	2 102,0 Md	2 334,3 Md	3 180,9 Md	3 136,2 Md	3 198,5 Md	3 906,6 Md	7 122,0 Md	3 757,9 Md	3 786,6 Md	3 805,9 Md	4 964,2 Md	8 386,9 Md	49 682,0 Md
Biens et services	16 968,0 Md	16 968,0 Md	405,3 Md	852,8 Md	1 379,6 Md	1 259,5 Md	1 441,9 Md	1 060,5 Md	1 819,5 Md	1 338,5 Md	1 332,2 Md	1 422,1 Md	1 612,6 Md	3 043,7 Md	16 968,0 Md
Transferts et subventions	19 393,0 Md	19 393,0 Md	963,6 Md	1 033,7 Md	1 007,5 Md	1 220,1 Md	1 383,2 Md	1 568,8 Md	3 258,7 Md	1 737,1 Md	1 431,1 Md	1 928,6 Md	2 071,7 Md	1 789,9 Md	19 393,0 Md
Investissements sur financement national	13 321,0 Md	13 321,0 Md	733,1 Md	442,9 Md	793,8 Md	656 633 780	373 356 732	1 277 410 822	2 042 834 912	682 304 016	1 023 336 890	457 147 046	1 279,9 Md	3 553,3 Md	13 321,0 Md
Autres dépenses	-	720,0 Md	60,0 Md	60,0 Md	60,0 Md	60,0 Md	60,0 Md	60,0 Md	60,0 Md	60,0 Md	60,0 Md	60,0 Md	60,0 Md	60,0 Md	720,0 Md
Affectation aux comptes spéciaux	720,0 Md	-	-	-	-	-	-	-	-	-	-	-	-	-	-
C. S. de trésorerie	7 249,2 Md	-24 011,4 Md	-1 930,6 Md	-2 108,9 Md	-3 126,8 Md	-2 198,9 Md	-1 355,5 Md	-5 109,1 Md	-5 109,1 Md	-220,4 Md	-1 944,8 Md	-1 836,7 Md	-3 312,7 Md	-8 553,3 Md	-24 011,4 Md
D. FINANCEMENTS NETS	4 224,0 Md	22 224,0 Md	1 500,0 Md	3 612,0 Md	1 500,0 Md	1 500,0 Md	1 500,0 Md	3 612,0 Md	1 500,0 Md	1 500,0 Md	1 500,0 Md	1 500,0 Md	1 500,0 Md	1 500,0 Md	22 224,0 Md
Ressources de trésorerie	41 173,5 Md	3 079,1 Md	5 191,1 Md	3 079,1 Md	3 079,1 Md	3 079,1 Md	3 079,1 Md	5 191,1 Md	3 079,1 Md	3 079,1 Md	3 079,1 Md	3 079,1 Md	3 079,1 Md	41 173,5 Md	41 173,5 Md
Financement intérieur	-	36 949,5 Md	3 079,1 Md	3 079,1 Md	3 079,1 Md	3 079,1 Md	3 079,1 Md	3 079,1 Md	3 079,1 Md	3 079,1 Md	3 079,1 Md	3 079,1 Md	3 079,1 Md	3 079,1 Md	36 949,5 Md
Depôts des correspondants	18 949,5 Md	18 949,5 Md	1 579,1 Md	1 579,1 Md	1 579,1 Md	1 579,1 Md	1 579,1 Md	1 579,1 Md	1 579,1 Md	1 579,1 Md	1 579,1 Md	1 579,1 Md	1 579,1 Md	1 579,1 Md	18 949,5 Md
Adjudication	18 000,0 Md	18 000,0 Md	1 500,0 Md	1 500,0 Md	1 500,0 Md	1 500,0 Md	1 500,0 Md	1 500,0 Md	1 500,0 Md	1 500,0 Md	1 500,0 Md	1 500,0 Md	1 500,0 Md	1 500,0 Md	18 000,0 Md
* Avance statutaire BCC	-	-	-	-	-	-	-	-	-	-	-	-	-	-	-
* charge de trésorerie	-	-	-	-	-	-	-	-	-	-	-	-	-	-	-
* retrait de correspondant	-	-	-	-	-	-	-	-	-	-	-	-	-	-	-
- remboursement adjudication	-	-	-	-	-	-	-	-	-	-	-	-	-	-	-
- remboursement avance statutaire	-	-	-	-	-	-	-	-	-	-	-	-	-	-	-
Financement extérieur	4 224,0 Md	4 224,0 Md	-	2 112,0 Md	-	-	-	2 112,0 Md	-	-	-	-	-	-	4 224,0 Md
Appui budgétaire FMI	4 224,0 Md	4 224,0 Md	1 579,1 Md	2 112,0 Md	1 579,1 Md	1 579,1 Md	1 579,1 Md	1 579,1 Md	1 579,1 Md	1 579,1 Md	1 579,1 Md	1 579,1 Md	1 579,1 Md	1 579,1 Md	4 224,0 Md
Charges de trésorerie	-	18 949,5 Md	1 579,1 Md	1 579,1 Md	1 579,1 Md	1 579,1 Md	1 579,1 Md	1 579,1 Md	1 579,1 Md	1 579,1 Md	1 579,1 Md	1 579,1 Md	1 579,1 Md	1 579,1 Md	18 949,5 Md
Financement intérieur	-	18 949,5 Md	1 579,1 Md	1 579,1 Md	1 579,1 Md	1 579,1 Md	1 579,1 Md	1 579,1 Md	1 579,1 Md	1 579,1 Md	1 579,1 Md	1 579,1 Md	1 579,1 Md	1 579,1 Md	18 949,5 Md
Retrait des correspondants	18 949,5 Md	18 949,5 Md	1 579,1 Md	1 579,1 Md	1 579,1 Md	1 579,1 Md	1 579,1 Md	1 579,1 Md	1 579,1 Md	1 579,1 Md	1 579,1 Md	1 579,1 Md	1 579,1 Md	1 579,1 Md	18 949,5 Md
Financement sur ressources propres	-	-	-	-	-	-	-	-	-	-	-	-	-	-	-
Reversement dans les comptes de réserve	-	-	-	-	-	-	-	-	-	-	-	-	-	-	-
Tirages dans les comptes de réserves	-	-	-	-	-	-	-	-	-	-	-	-	-	-	-
Balance d'entrée (E)	11 473,2 Md	-1 787,4 Md	100,0 Md	-330,6 Md	1 172,5 Md	-454,3 Md	-1 153,2 Md	211,3 Md	9 950,6 Md	6 341,5 Md	8 062,0 Md	7 617,2 Md	7 280,6 Md	5 467,8 Md	44 265,5 Md
Variation des disponibilités (F=C+D)	-	-	-	-	-	-	-	-	-	-	-	-	-	-	-
Balance de sortie (G=E+F)	11 473,2 Md	-1 787,4 Md	-330,6 Md	1 172,5 Md	-454,3 Md	-1 153,2 Md	211,3 Md	9 950,6 Md	6 341,5 Md	8 062,0 Md	7 617,2 Md	7 280,6 Md	5 467,8 Md	-1 687,4 Md	-1 787,4 Md

CLASSIFICATION ECONOMIQUE



LOI DE FINANCES N° 15. /AU
EXERCICE BUDGETAIRE 2026
CLASSIFICATION ECONOMIQUE ET ADMINISTRATIVE

	SALAIRE		BIENS ET SERVICES		TRANSFERTS		INVESTISSEMENTS		DETTE ET CONTRIBUTION				
	LFR 2025	LFA 2026	LFR 2025	LFA 2026	LFR 2025	LFA 2026	LFR 2025	LFA 2026	LFR 2025	LFA 2026	LFR 2025	LFA 2026	TAUX PREV TOTAL
01 ASSEMBLEE DE L'UNION	743 638 995	871 670 100	516 763 932	0	106 000 000	785 363 932	6 600 000	0	1 373 002 927	1 657 034 032	1,63%		
02 COUR SUPREME	436 530 440	458 940 300	358 155 094	168 137 773	21 625 000	21 625 000	0	816 310 534	848 703 073	0,64%			
03 PRESIDENCE DE L'UNION	6 485 527 634	6 311 114 934	2 666 994 264	3 073 617 950	258 816 000	361 816 000	0	9 411 337 898	9 886 548 884	9,23%			
04 Secetariat Général du Gouvernement	453 463 485	483 569 730	707 228 856	913 928 856	289 053 188	304 053 188	0	1 429 745 529	1 701 561 774	1,67%			
05 MINISTRE DE LA SANTE DE LA SOLIDARITE	1 404 536 346	1 593 480 961	50 712 000	517 725 300	3 515 769 230	4 339 316 590	4 067 000 939	4 759 293 872	9 038 018 515	11 209 816 723	11,03%		
06 MINISTRE DE LA JUSTICE, FOP	1 423 658 787	1 767 266 142	261 762 831	422 731 222	210 000 000	232 000 000	9 287 500	1 900 000 000	1 904 909 118	4 321 997 364	4,25%		
07 MINISTRE DES AFFAIRES ETRANGERS ET DE LA COOPERATION	779 112 739	1 563 778 049	279 506 843	346 589 595	57 000 900	67 000 000	0	0	1 115 619 582	1 977 367 644	1,94%		
08 MINISTRE DES FINANCES, DU BUDGET ET DU SECTEUR BANCAIRE	3 536 028 273	3 796 133 834	2 328 568 529	2 591 944 100	200 000 000	320 000 000	150 000 000	70 000 000	6 214 596 802	6 778 077 934	6,67%		
09 MINISTRE DES POSTES, TELECOMMUNICATION	38 517 645	84 904 932	11 820 000	30 820 000	173 000 000	173 000 000	0	50 000 000	223 337 645	338 724 832	0,33%		
10 MINISTRE DE L'AGRICULTURE, DE LA PECHE CHARGE DE L'ARTISANAT	489 433 140	588 613 608	52 194 145	88 494 145	612 674 802	662 674 802	0	37 800 000	1 154 902 087	1 377 582 555	1,35%		
11 MINISTRE DE L'ECONOMIE, DES INVESTISSEMENTS	561 527 660	611 236 573	39 686 284	106 104 284	354 833 000	371 568 000	0	85 000 000	956 046 944	1 173 908 857	1,15%		
12 MINISTRE DE EDUCATION NATIONALE, L'INFOR, DE LA DECENTRALISATION ET DE L'ADMINISTRATION TERRITORIALE	13 379 979 228	14 240 996 295	738 890 458	651 625 911	1 925 930 945	2 188 038 273	228 340 000	228 340 000	16 273 140 631	17 309 000 479	17,02%		
13 MINISTRE DE LA JEUNESSE, DE L'EMPLOI, DU TRAVAIL	1 461 803 456	2 100 480 312	1 091 983 598	422 683 598	1 716 670 726	1 738 901 476	130 000 000	130 000 000	4 400 457 780	4 392 075 386	4,32%		
14 MINISTRE DES TRANSPORT MARITIME ET AERIENS	174 262 542	186 125 466	178 524 575	317 121 600	1 264 047 500	1 323 142 500	836 400 000	836 400 000	2 453 234 617	2 662 789 566	2,62%		
15 MINISTRE DE L'AMENAGEMENT DU TERRITOIRE, DE L'URBANISME	39 385 080	152 173 513	4 800 000	34 500 000	0	0	350 000 000	350 000 000	394 195 080	536 673 513	0,53%		
16 MINISTRE DE L'ENERGIE, DE L'EAU ET HYDROCARBURE	256 977 210	336 912 469	106 890 000	180 910 000	582 121 000	602 121 000	1 587 000 000	87 000 000	2 532 888 210	1 206 943 469	1,19%		
17 SUPER STRUCTURE DES ENTITES	960 972 800	882 081 964	367 977 100	452 673 000	48 000 000	48 000 000	69 218 600	140 000 000	1 446 168 500	1 522 754 964	1,50%		
18 MINISTRE DE L'ENVIRONNEMENT	53 214 240	98 967 342	26 379 566	34 826 690	2 216 742 200	266 742 200	3 585 494 204	407 393 500	5 881 830 210	807 929 732	0,79%		
19 MINISTRE DE LA PROMOTION DU GENRE, DE LA SOLIDARITE ET DE CHARGE DU TOURISME	165 730 490	326 506 909	206 417 237	98 447 237	749 551 202	937 370 202	197 310 000	197 310 000	1 319 008 929	1 559 634 348	1,53%		
20 FINANCES ET BUDGET - DEPENSES COMMUNES	228 865 060	220 154 774	13 666 200	30 228 000	273 528 000	273 528 000	0	0	514 057 260	523 908 774	0,52%		
31	6 624 751	1 134 881 793	7 613 978 488	6 484 890 739	5 138 722 099	6 408 823 729	2 336 348 757	3 892 462 628	15 095 671 095	17 921 058 889	17,63%		
31	33 078 000 000	37 810 000 000	17 622 900 000	16 968 000 000	19 684 082 892	21 425 082 892	13 553 000 000	13 321 000 000	83 547 982 892	89 524 082 892	88,05%		
31									2 556 400 000	2 417 312 587	2,38%		
31									7 087 769 644	7 440 787 949	7,32%		
31									1 990 778 473	1 022 778 473	1,01%		
31									65 000 000	65 000 000	0,06%		
31									1 202 917 108	1 202 917 108	1,18%		
31	33 078 000 000	37 810 000 000	17 622 900 000	16 968 000 000	20 897 000 000	22 628 000 000	13 553 000 000	13 321 000 000	12 902 865 225	12 148 796 118	11,95%		



CLASSIFICATION PAR MINISTERE ECONOMIQUE



LOI DE FINANCES N° 25- /AU
EXERCICE BUDGETAIRE 2026
CLASSIFICATION PAR MINISTERE ET ECONOMIQUE

CODE	Service	COFOG	Designation	LFR 2025	LFA 2026
01	Assemblée de l'Union				
01	0101	0111	Salaire	743 638 995	871 670 100
01	0101	0111	Biens et service	516 763 932	0
01	0101	0111	Transfert	106 000 000	785 363 932
01	0101	0111	Investissement	6 600 000	0
01	TOTAL INSTITUTION			1 373 002 927	1 657 034 032
02	Cour Supreme				
02	0201	0330	Salaire	436 530 440	458 940 300
02	0101	0111	Biens et service	358 155 094	168 137 773
02	0201	0330	Transfert	21 625 000	21 625 000
02	0201	0330	Investissement	0	0
02	TOTAL INSTITUTION			816 310 534	648 703 073
03	PRESIDENCE DE L'UNION				
03	0401	BEIT SALAM			
03	0401	0111	Salaire	155 446 920	155 446 920
03	0401	0111	Biens et service	276 000 000	276 000 000
03	0401	0111	Transfert		
03	0401	0111	Investissement		
03	0401	Total service		431 446 920	431 446 920
03	0402	Cabinet Présidence de l'Union			
03	0402	0111	Salaire	313 712 140	94 833 708
03	0402	0111	Biens et service	174 510 264	248 000 000
03	0402	0111	Transfert	10 000 000	18 000 000
03	0402	0111	Investissement	0	150 000 000
03	0402	Total service		498 222 404	510 833 708



CODE	Service	COFOG	Designation	LFR 2025	LFA 2026
03	0404	Secrétariat Général de la présidence			
03	0404	0111	Salaire	108 984 720	96 744 720
03	0404	0111	Biens et service	0	0
03	0404	0111	Transfert		
03	0404	0111	Investissement		
03	0404	Total service		108 984 720	96 744 720
03	0405	Dar El Iftah(Mouftorat)			
03	0405	0840	Salaire	41 114 070	41 465 502
03	0405	0840	Biens et service	8 000 000	9 200 000
03	0405	0840	Transfert		
03	0405	0840	Investissement	0	0
03	0405	Total service		49 114 070	50 665 502
03	0408	Coordination à Anjouan			
03	0409	0111	Salaire		
03	0409	0111	Biens et service	6 000 000	6 000 000
03	0409	0111	Transfert		
03	0409	0111	Investissement		
03	0408	Total service		6 000 000	6 000 000
03	0409	Coordination à Mohéli			
03	0409	0111	Salaire		
03	0409	0111	Biens et service	4 000 000	4 000 000
03	0409	0111	Transfert		
03	0409	0111	Investissement		
03	0409	Total service		4 000 000	4 000 000



LOI DE FINANCES N° 25- /AU
EXERCICE BUDGETAIRE 2026
CLASSIFICATION PAR MINISTERE ET ECONOMIQUE

CODE	Service	COFOG	Designation	LFR 2025	LFA 2026
03	0410	DNDPE			
03	0410	0360	Salaire	55 277 200	48 213 600
03	0410	0360	Biens et service	75 530 000	151 060 000
03	0410	0360	Transfert		
03	0410	0360	Investissement		
03	0410	Total service		130 807 200	199 273 600
03	0412	Armée Nationale de Développement			
03	0412	0210	Salaire	5 683 645 084	5 738 460 084
03	0412	0210	Biens et service	2 107 704 000	2 294 922 000
03	0412	0210	Transfert	184 816 000	184 816 000
03	0412	0210	Investissement		
03	0412	Total service		7 976 165 084	8 218 198 084
03	0415	Délégué chargé de la défense			
03	0415	0210	Salaire	113 751 260	115 484 400
03	0415	0210	Biens et service	9 500 000	9 500 000
03	0415	0210	Transfert		
03	0415	0210	Investissement		
03	0415	Total service		123 251 260	124 984 400
03	0301	Grande Chancellerie des Ordres Nationaux			
03	0301	0133	Salaire		
03	0301	0133	Biens et service	0	59 385 950
03	0301	Total service		0	59 385 950
03	0413	Autorité de regulation des Marché Publique			
03	0413	0133	Transfert	34 000 000	34 000 000
03	0413	0133	Investissement		
03	0413	Total service		34 000 000	34 000 000
03	0420	Agence Nationale du Hadj et de la Oumra			
03	0420	0840	Salaire	3 600 000	9 900 000
03	0420	0840	Biens et service		
03	0420	0840	Transfert	30 000 000	30 000 000
03	0420	0840	Investissement		
03	0420	Total service		33 600 000	39 900 000

Prevision des Depenses 2026



CODE	Service	COFOG	Designation	LFR 2025	LFA 2026
03	0616	Conseil Superieur de la magistrature			
03	0616	0330	Salaire	9 996 240	10 566 000
03	0616	0330	Biens et service	5 750 000	15 550 000
03	0616	0330	Transfert		
03	0616	0330	Investissement	0	0
03	0616	Total service		15 746 240	26 116 000
03		Centre National pour l'Action de l'Etat en Mer			
03			Salaire		
03			Biens et service		
03			Transfert	0	95 000 000
03			Investissement		
03		Total service		0	95 000 000
03	TOTAL INSTITUTION			9 411 337 898	9 896 548 884
04	0403	Secrétariat Général du Gouvernement			
04	0403	0111	Salaire	346 497 630	380 980 500
04	0403	0111	Biens et service	659 200 000	861 200 000
04	0403	0111	Transfert	10 000 000	10 000 000
04	0403	0111	Investissement		
04	0403	Total service		1 015 697 630	1 252 180 500
04	0407	Commissariat Général au Plan			
04	0407	0132	Salaire	9 201 720	21 197 700
04	0407	0132	Biens et service	14 600 000	14 600 000
04	0407	0132	Transfert	149 053 188	149 053 188
04	0407	0132	Investissement		
04	0407	Total service		172 854 908	184 850 888
04	0418	Direction Régionale au Plan de Ngazidja			
04	0418	0132	Salaire	31 435 200	31 435 200
04	0418	0132	Biens et service	0	1 350 000
04	0418	0132	Transfert		
04	0418	0132	Investissement		
04	0418	Total service		31 435 200	32 785 200
04	0416	Direction Régionale du Plan d'Anjouan			
04	0416	0132	Salaire	18 328 800	18 328 800
04	0416	0132	Biens et service	1 778 856	1 778 856

LOI DE FINANCES N° 25- /AU
EXERCICE BUDGETAIRE 2026
CLASSIFICATION PAR MINISTERE ET ECONOMIQUE

CODE	Service	COFOG	Designation	LFR 2025	LFA 2026
04	0416	0132	Transfert		
04	0416	0132	Investissement	0	0
04	0416	Total service		20 107 656	20 107 656
04	0417	Direction Régionale du Plan de Moheli			
04	0417	0132	Salaire	17 549 385	13 648 320
04	0417	0132	Biens et service	1 350 000	700 000
04	0417	0132	Transfert		
04	0417	0132	Investissement	0	0
04	0417	Total service		18 899 385	14 348 320
04	0419	Direction Générale de la planification strategique de la population			
04	0419	0132	Salaire	17 986 650	5 752 440
04	0419	0132	Biens et service	9 500 000	9 500 000
04	0419	0132	Transfert		
04	0419	0132	Investissement		
04	0419	Total service		27 486 650	15 252 440
04	0406	Direction Générale de la Programmation et de la Coordination de l'aide			
04	0406	0132	Salaire	12 464 100	12 226 770
04	0406	0132	Biens et service	8 300 000	8 300 000
04	0406	0132	Transfert		
04	0406	0132	Investissement		
04	0406	Total service		20 764 100	20 526 770
04	0421	Centre National de Recherche sur les Politiques Publiques (CNARP)			
04	0421	0132	Salaire	0	0
04	0421	0132	Biens et service	2 500 000	2 500 000
04	0421	0132	Transfert	0	0
04	0421	0132	Investissement		
04	0421	Total service		2 500 000	2 500 000
04	0414	Agence Natioale de Conception et d'exécution des Projets(ANACEP)			
04	0414	0132	Salaire	0	0
04	0414	0132	Biens et service		
04	0414	0132	Transfert	0	0
04	0414	0132	Investissement		
04	0414	Total service		0	0
04	0411	Direction du Journal Officiel			



CODE	Service	COFOG	Designation	LFR 2025	LFA 2026
04	0411	0133	Salaire		
04	0411	0133	Biens et service	10 000 000	14 000 000
04	0411	0133	Transfert		
04	0411	0133	Investissement		
04	0411	Total service		10 000 000	14 000 000



CLASSIFICATION PAR MINISTERE ET ECONOMIQUE

CODE	Service	COFOG	Designation	LFR 2025	LFA 2026
04	0418	Comité de Suivi de la Conférence des Partenaires au Développement(CPAD)			
04	0418	0150	Salaire		
04	0418	0150	Biens et service		
04	0418	0150	Transfert	0	0
04	0418	0150	Investissement		
04	0418	Total service		0	0
04	0461	0133	Agence Nationale de Développement du Numérique (ANADEN)		
04	0461	0133	Salaire		
04	0461	0133	Biens et service		
04	0461	0133	Transfert	110 000 000	145 000 000
04	0461	0133	Investissement		
04	0461	Total service		110 000 000	145 000 000
04	TOTAL INSTITUTION			1 429 745 529	1 701 551 774



CODE	Service	COFOG	Designation	LFR 2025	LFA 2026
05	Ministère de la Santé de la Protection sociale				
05	0501	Cabinet Santé			
05	0501	0760	Salaire	110 103 200	112 368 360
05	0501	0760	Biens et service	8 000 000	8 000 000
05	0501	0760	Transfert	0	350 000 000
05	0501	0760	Investissement	2 679 102 564	0
05	0501	Total service		2 797 205 764	470 368 360
05	0502	Secretariat Général			
05	0502	0760	Salaire	329 947 561	433 426 326
05	0502	0760	Biens et service	10 550 000	10 550 000
05	0502	0760	Transfert		
05	0502	0760	Investissement	0	0
05	0502	Total service		340 497 561	443 976 326
05	0536	Direction des affaires financières			
05	0502	0760	Salaire	0	0
05	0502	0760	Biens et service	0	1 400 000
05	0502	0760	Transfert		
05	0502	0760	Investissement	0	0
05	0502	Total service		0	1 400 000
05	0537	Direction des Ressources Humaines			
05	0537	0760	Salaire	0	0
05	0537	0760	Biens et service	0	1 400 000
05	0537	0760	Transfert		
05	0537	0760	Investissement	0	0
05	0537	Total service		0	1 400 000
05	0538	Direction de la programmation et de la Communication			
05	0538	0760	Salaire	0	0
05	0538	0760	Biens et service	0	1 400 000
05	0538	0760	Transfert		
05	0538	0760	Investissement	0	0
05	0538	Total service		0	1 400 000



CODE	Service	COFOG	Designation	LFR 2025	LFA 2026
05	0539	Direction des Affaire Juridique et de la Cooperation			
05	0538	0760	Salaire	0	0
05	0538	0760	Biens et service	0	1 400 000
05	0538	0760	Transfert		
05	0538	0760	Investissement	0	0
05	0538	Total service		0	1 400 000
05	0508	Direction Générale de la Santé			
05	0508	0740	Salaire	30 972 480	81 714 606
05	0508	0740	Biens et service	9 987 000	9 987 000
05	0508	0740	Transfert	150 000 000	400 000 000
05	0508	0740	Investissement	0	0
05	0508	Total service		190 959 480	491 701 606
05	0523	Direction Régionale de la Santé de Ngazidja			
05	0523	0740	Salaire	22 526 000	22 626 000
05	0523	0740	Biens et service	0	2 600 000
05	0523	0740	Transfert	59 250 000	79 000 000
05	0523	0740	Investissement		
05	0523	Total service		81 776 000	104 226 000
05	0524	Direction Régionale de la Santé d'Anjouan			
05	0524	0740	Salaire	445 768 135	452 943 304
05	0524	0740	Biens et service	1 400 000	1 400 000
05	0524	0740	Transfert	67 000 000	67 000 000
05	0524	0740	Investissement		
05	0524	Total service		514 168 135	521 343 304



LOI DE FINANCES N° 25- /AU
EXERCICE BUDGETAIRE 2026
CLASSIFICATION PAR MINISTERE ET ECONOMIQUE

CODE	Service	COFOG	Designation	LFR 2025	LFA 2026
05	0525	Direction Régionale de la Santé de Mohéli			
05	0525	0740	Salaire	149 709 060	148 472 820
05	0525	0740	Biens et service	1 300 000	1 300 000
05	0525	0740	Transfert	29 000 000	29 000 000
05	0525	0740	Investissement		
05	0525	Total service		180 009 060	178 772 820
05	0507	Direction Nationale de la Planification et des statistiques Sanitaires			
05	0507	0760	Salaire	23 226 240	34 950 555
05	0507	0760	Biens et service	19 475 000	101 000 000
05	0507	0760	Transfert		
05	0507	0760	Investissement		
05	0507	Total service		42 701 240	135 950 555
05	0535	Inspection Générale de la Santé			
05	0535	0740	Salaire	75 167 850	75 167 850
05	0535	0740	Biens et service	0	22 388 300
05	0535	0740	Transfert		
05	0535	0740	Investissement		
05	0535	Total service		75 167 850	97 556 150
05	0509	HOPITAL EL- MAAROUF			
05	0509	0731	Salaire		
05	0509	0731	Biens et service	0	0
05	0509	0731	Transfert	937 899 833	993 815 178
05	0509	0731	Investissement	1 131 787 832	4 479 151 328
05	0509	Total service		2 069 687 665	5 472 966 506
05	0510	HOPITAL DE HOMBO			
05	0510	0731	Salaire		
05	0510	0731	Biens et service		
05	0510	0731	Transfert	343 154 373	354 152 815
05	0510	0731	Investissement		

Prevision des Depenses 2026

CODE	Service	COFOG	Designation	LFR 2025	LFA 2026
05	0510	Total service		343 154 373	354 152 815



LOI DE FINANCES N° 25- /AU
EXERCICE BUDGETAIRE 2026
CLASSIFICATION PAR MINISTERE ET ECONOMIQUE

CODE	Service	COFOG	Designation	LFR 2025	LFA 2026
05	0511	HOPITAL DE FOMBONI			
05	0511	0731	Salaire		
05	0511	0731	Biens et service		
05	0511	0731	Transfert	215 739 280	233 051 890
05	0511	0731	Investissement		
05	0511	Total service		215 739 280	233 051 890
05	0512	HOPITAL BAMBAO MTSANGA ANJOUAN			
05	0512	0731	Salaire		
05	0512	0731	Biens et service		
05	0512	0731	Transfert	288 237 940	283 968 718
05	0512	0731	Investissement	0	0
05	0512	Total service		288 237 940	283 968 718
05	0513	HOPITAL SAMBA NKOUNI			
05	0513	0731	Salaire		
05	0513	0731	Biens et service		
05	0513	0731	Transfert	129 067 960	127 908 145
05	0513	0731	Investissement		
05	0513	Total service		129 067 960	127 908 145



CLASSIFICATION PAR MINISTERE ET ECONOMIQUE

CODE	Service	COFOG	Designation	LFR 2025	LFA 2026
05	0513	PROJET SIDA			
05	0513	0740	Salaire		
05	0513	0740	Biens et service		
05	0513	0740	Transfert	47 000 000	47 000 000
05	0513	0740	Investissement		
05	0514	Total service		47 000 000	47 000 000
05	0515	Programme Elargie de Vaccination			
05	0515	0740	Salaire		
05	0515	0740	Biens et service		
05	0515	0740	Transfert	180 000 000	180 000 000
05	0515	0740	Investissement		
05	0515	Total service		180 000 000	180 000 000
05	0516	Programme de Lutte Contre les epidemis et l'endemis			
05	0516	0740	Salaire		
05	0516	0740	Biens et service		
05	0516	0740	Transfert	252 459 844	492 459 844
05	0516	0740	Investissement		
05	0516	Total service		252 459 844	492 459 844
05	0517	Lutte Contre le Paludisme			
05	0517	0740	Salaire		
05	0517	0740	Biens et service		
05	0517	0740	Transfert	50 000 000	50 000 000
05	0517	0740	Investissement		
05	0517	Total service		50 000 000	50 000 000
05	0518	Lutte Contre le Tuberculose et Lèpre			
05	0518	0740	Salaire		
05	0518	0740	Biens et service		
05	0518	0740	Transfert	45 000 000	45 000 000
05	0518	0740	Investissement		
05	0518	Total service		45 000 000	45 000 000
05	0519	AUTRES PROJETS INVESTISSEMENT NON CLASSES			
05	0519	0760	Salaire		
05	0519	0760	Biens et service		
05	0519	0760	Transfert		
05	0519	0760	Investissement	256 110 543	280 142 544



CODE	Service	COFOG	Designation	LFR 2025	LFA 2026
05	0519	Total service		256 110 543	280 142 544



LOI DE FINANCES N° 25- /AU
EXERCICE BUDGETAIRE 2026
CLASSIFICATION PAR MINISTERE ET ECONOMIQUE

CODE	Service	COFOG	Designation	LFR 2025	LFA 2026
05	0520	OCOPHARMA			
05	0520	0760	Salaire	0	
05	0520	0760	Biens et service		
05	0520	0760	Transfert	0	0
05	0520	0760	Investissement		
05	0520	Total service		0	0
05	0521	Agence Natioale des Médicaments et des évacuations sanitaires			
05	0521	0732	Salaire		
05	0521	0732	Biens et service		
05	0521	0732	Transfert	303 760 000	303 760 000
05	0521	0732	Investissement		
05	0521	Total Service		303 760 000	303 760 000
05	0522	Assurance Maladie Généralisé (AMG)			
05	0522	1011	Salaire		
05	0522	1011	Biens et service		
05	0522	1011	Transfert	418 200 000	653 200 000
05	0522	1011	Investissement	0	0
05	0522	Total Service		418 200 000	653 200 000
05	0529	Direction Régionale de la Planification et des Statistiques sanitaires de Ngazidja			
05	0529	0760	Salaire	217 115 820	210 643 140
05	0529	0760	Biens et service		
05	0529	0760	Transfert		
05	0529	0760	Investissement		
05	0529	Total Service		217 115 820	210 643 140
05	0530	Direction Régionale de la Planification et des Statistiques sanitaires d'Anjouan			
05	0530	0760	Salaire		21 168 000
05	0530	0760	Biens et service		
05	0530	0760	Transfert		
05	0530	0760	Investissement		



LOI DE FINANCES N° 25- /AU

EXERCICE BUDGETAIRE 2026

CLASSIFICATION PAR MINISTERE ET ECONOMIQUE

CODE	Service	COFOG	Designation	LFR 2025	LFA 2026
05	0530	Total Service		0	21 168 000



LOI DE FINANCES N° 25- /AU
EXERCICE BUDGETAIRE 2026
CLASSIFICATION PAR MINISTERE ET ECONOMIQUE

CODE	Service	COFOG	Designation	LFR 2025	LFA 2026
05	0531	Direction Régionale de la Planification et des Statistiques sanitaires de Mohéli			
05	0531	0760	Salaire		
05	0531	0760	Biens et service		
05	0531	0760	Transfert		
05	0531	0760	Investissement		
05	0531	Total Service		0	0
05	0531	Direction Générale de la protection sociale			
05	0532	0760	Salaire	0	0
05	0532	0760	Biens et service	0	4 900 000
05	0532	0760	Transfert	0	0
05	0532	0760	Investissement		
05	0532	Total Service		0	4 900 000
05	0532	Direction Générale de la protection sociale Ngazidja			
05	0532	0760	Salaire	0	0
05	0532	0760	Biens et service	0	0
05	0532	0760	Transfert	0	0
05	0532	0760	Investissement		
05	0532	Total Service		0	0
05	0532	Direction Générale de la protection sociale Ndzuwani			
05	0532	0760	Salaire	0	0
05	0532	0760	Biens et service	0	0
05	0532	0760	Transfert	0	0
05	0532	0760	Investissement		
05	0532	Total Service		0	0
05	0532	Direction Générale de la protection sociale Mwali			
05	0532	0760	Salaire	0	0
05	0532	0760	Biens et service	0	0
05	0532	0760	Transfert	0	0
05	0532	0760	Investissement		
05	0532	Total Service		0	0
05	TOTAL MINISTERE			9 038 018 515	11 209 816 723



Prevision des Depenses 2026

CODE	Service	COFOG	Designation	LFR 2025	LFA 2026
06	MINISTERE DE LA JUSTICE, DES AFFAIRES ISLAMIQUES ET DE LA FONCTION PI				
06	0601	Cabinet Justice, FOP, D.L, Aff. Isl			
06	0601	0330	Salaire	43 433 370	108 800 269
06	0601	0330	Biens et service	6 330 000	7 330 000
06	0601	0330	Transfert		
06	0601	0330	Investissement	0	0
06	0601	Total service		49 763 370	116 130 269
06	0602	Secretariat Général			
06	0602	0330	Salaire	172 996 692	342 773 600
06	0602	0330	Biens et service	9 876 000	13 500 000
06	0602	0330	Transfert		
06	0602	0330	Investissement	0	0
06	0602	Total service		182 872 692	356 273 600
06	0630	Direction des affaires financières			
06	0630	0760	Salaire	0	0
06	0630	0760	Biens et service	0	1 400 000
06	0630	0760	Transfert		
06	0630	0760	Investissement	0	0
06	0630	Total service		0	1 400 000
06	0631	Direction des Ressources Humaines			
06	0631		Salaire	0	0
06	0631		Biens et service	0	1 400 000
06	0631		Transfert		
06	0631		Investissement	0	0
06	0631	Total service		0	1 400 000
06	0632	Direction de la programmation et de la Communication			
06	0632	0760	Salaire	0	0
06	0632	0760	Biens et service	0	1 400 000
06	0632	0760	Transfert		
06	0632	0760	Investissement	0	0
06	0632	Total service		0	1 400 000



CLASSIFICATION PAR MINISTERE ET ECONOMIQUE

CODE	Service	COFOG	Designation	LFR 2025	LFA 2026
06	0633	Direction des Affaire Juridique et de la Cooperation			
06	0633	0760	Salaire	0	0
06	0633	0760	Biens et service	0	1 400 000
06	0633	0760	Transfert		
06	0633	0760	Investissement	0	0
06		Total service		0	1 400 000
06	0603	Direction Général Administrative Pénitenciaires			
06	0603	0340	Salaire	8 955 350	10 374 720
06	0603	0340	Biens et service	101 250 000	110 850 000
06	0603	0340	Transfert	15 000 000	15 000 000
06	0603	0340	Investissement	0	950 000 000
06	0603	Total service		125 205 350	1 086 224 720
06	0604	Direction Générale de la FOP			
06	0604	0131	Salaire	277 846 890	122 853 840
06	0604	0131	Biens et service	21 242 800	21 242 800
06	0604	0131	Transfert		
06	0604	0131	Investissement		
06	0604	Total service		299 089 690	144 096 640
06	0620	DIRECTION REGIONALE DE LA FOP NGAZIDJA			
06	0620	0131	Salaire	36 085 400	88 281 660
06	0620	0131	Biens et service		2 250 000
06	0620	0131	Transfert		
06	0620	0131	Investissement		
06	0620	Total service		36 085 400	90 531 660
06	0621	DIRECTION REGIONALE DE LA FOP ANJOUAN			
06	0621	0131	Salaire	47 344 915	115 081 236
06	0621	0131	Biens et service	3 147 660	3 147 660
06	0621	0131	Transfert		
06	0621	0131	Investissement		
06	0621	Total service		50 492 575	118 228 896



CODE	Service	COFOG	Designation	LFR 2025	LFA 2026
06	0622	DIRECTION REGIONALE DE LA FOP MOHELI			
06	0622	0131	Salaire	28 801 350	70 289 694
06	0622	0131	Biens et service	248 000	1 500 000
06	0622	0131	Transfert		
06	0622	0131	Investissement		
06	0622	Total service		29 049 350	71 789 694
06	0605	Direction Générale Affaires Judiciaires			
06	0605	0330	Salaire	23 199 180	87 528 318
06	0605	0330	Biens et service	16 003 000	33 250 000
06	0605	0330	Transfert		
06	0605	0330	Investissement		
06	0605	Total service		39 202 180	120 778 318
06	0606	Cour d'Appel			
06	0606	0330	Salaire	706 142 490	91 554 810
06	0606	0330	Biens et service	5 800 000	5 800 000
06	0606	0330	Transfert		
06	0606	0330	Investissement		
06	0606	Total service		711 942 490	97 354 810
06	0607	Cours d'Appel de Mutsamudu			
06	0607	0330	Salaire	0	119 266 680
06	0607	0330	Biens et service	3 300 000	3 300 000
06	0607	0330	Transfert		
06	0607	0330	Investissement		
06	0607	Total service		3 300 000	122 566 680



CLASSIFICATION PAR MINISTERE ET ECONOMIQUE

CODE	Service	COFOG	Designation	LFR 2025	LFA 2026
06	0608	Tribunal de 1 ^{ère} Instance Moroni			
06	0608	0330	Salaire	0	188 829 720
06	0608	0330	Biens et service	6 000 000	11 000 000
06	0608	0330	Transfert		
06	0608	0330	Investissement	0	0
06	0608	Total service		6 000 000	199 829 720
06	0609	Tribunal de 1 ^{ère} Instance à Anjouan			
06	0609	0330	Salaire	0	126 911 910
06	0609	0330	Biens et service	3 000 000	4 074 700
06	0609	0330	Transfert		
06	0609	0330	Investissement	0	0
06	0609	Total service		3 000 000	130 986 610
06	0610	Tribunal de 1 ^{ère} Instance à Mohéli			
06	0610	0330	Salaire	0	43 403 700
06	0610	0330	Biens et service	3 000 000	3 750 000
06	0610	0330	Transfert		
06	0610	0330	Investissement	0	0
06	0610	Total service		3 000 000	47 153 700
06	0626	Direction Administration Penitentiaire de Koki			
06	0626	0340	Salaire		
06	0626	0340	Biens et service	20 000 000	67 800 000
06	0626	0340	Transfert		
06	0626	0340	Investissement	0	0
06	0626	Total service		20 000 000	67 800 000
06	0611	Direction Administration Penitentiaire de Badjo			
06	0611	0340	Salaire		
06	0611	0340	Biens et service	15 000 000	15 058 922
06	0611	0340	Transfert		
06	0611	0340	Investissement	0	0
06	0611	Total service		15 000 000	15 058 922
06	0612	Cours d'Appel de Fomboni			
06	0612	0330	Salaire	0	123 875 880
06	0612	0330	Biens et service	1 300 000	2 450 000
06	0612	0330	Transfert		

LOI DE FINANCES N° 25- /AU
EXERCICE BUDGETAIRE 2026
CLASSIFICATION PAR MINISTERE ET ECONOMIQUE

CODE	Service	COFOG	Designation	LFR 2025	LFA 2026
06	0612	0330	Investissement		
06	0612	Total service		1 300 000	126 325 880



CLASSIFICATION PAR MINISTERE ET ECONOMIQUE

CODE	Service	COFOG	Designation	LFR 2025	LFA 2026
06	0613	Inspection Générale des Services Judiciaires			
06	0613	0330	Salaire	23 182 050	10 359 240
06	0613	0330	Biens et service	11 993 740	11 993 740
06	0613	0330	Transfert		
06	0613	0330	Investissement	0	0
06	0613	Total service		35 175 790	22 352 980
06	0614	Direction G. des Affaires Islamiques			
06	0614	0330	Salaire	33 016 065	25 807 410
06	0614	0330	Biens et service	4 300 000	11 900 000
06	0614	0330	Transfert		
06	0614	0330	Investissement	98 000 000	120 000 000
06	0614	Total service		135 316 065	157 707 410
06	0623	Direction Régionale des Affaires Islamiques de Ngazidja			
06	0623	0330	Salaire	0	7 367 760
06	0623	0330	Biens et service	1 238 650	1 500 000
06	0623	0330	Transfert		
06	0623	0330	Investissement		
06	0623	Total service		1 238 650	8 867 760
06	0624	Direction Régionale des Affaires Islamiques d'Anjouan			
06	0624	0330	Salaire	2 346 450	5 631 480
06	0624	0330	Biens et service	400 000	400 000
06	0624	0330	Transfert		
06	0624	0330	Investissement		
06	0624	Total service		2 746 450	6 031 480



LOI DE FINANCES N° 25- /AU
EXERCICE BUDGETAIRE 2026
CLASSIFICATION PAR MINISTERE ET ECONOMIQUE

CODE	Service	COFOG	Designation	LFR 2025	LFA 2026
06	0625	Direction Régionale des Affaires Islamiques de Moheli			
06	0625	0330	Salaire	4 234 425	9 154 620
06	0625	0330	Biens et service	1 613 980	1 174 700
06	0625	0330	Transfert		
06	0625	0330	Investissement		
06	0625	Total service		5 848 405	10 329 320
06	0615	Direction de L'Etat Civil et Casier Judiciaire			
06	0615	0160	Salaire		
06	0615	0160	Biens et service	2 000 000	4 000 000
06	0615	0160	Transfert		
06	0615	0160	Investissement		
06	0615	Total service		2 000 000	4 000 000
06	0617	Délégation Générale de Droit de l'homme			
06	0617	0330	Salaire	16 274 160	18 353 115
06	0617	0330	Biens et service	18 550 001	69 049 700
06	0617	0330	Transfert		
06	0617	0330	Investissement		
06	0617	Total service		34 824 161	87 402 815
06	0618	Commission Nationale des droits de l'homme et des Libertés			
06	0618	0330	Salaire		
06	0618	0330	Biens et service		
06	0618	0330	Transfert	97 000 000	97 000 000
06	0618	0330	Investissement		
06	0618	Total service		97 000 000	97 000 000
06	0619	AUTRES PROJETS INVESTISSEMENT NON CLASSES			
06	0619	0330	Salaire		
06	0619	0330	Biens et service		
06	0619	0330	Transfert		
06	0619	0330	Investissement	9 287 500	950 000 000
06	0619	Total service		9 287 500	950 000 000
06	0620	Tribunal de Commerce Moroni			
06	0620	0330	Salaire	0	16 494 840
06	0620	0330	Biens et service	3 769 000	4 329 000
06	0620	0330	Transfert	0	0



CODE	Service	COFOG	Designation	LFR 2025	LFA 2026
06	0620	0330	Investissement		
06	0620	Total service		3 769 000	20 823 840



LOI DE FINANCES N° 25- /AU
EXERCICE BUDGETAIRE 2026
CLASSIFICATION PAR MINISTERE ET ECONOMIQUE

CODE	Service	COFOG	Designation	LFR 2025	LFA 2026
06	0621	Tribunal de Commerce Anjouan			
06	0621	0330	Salaire	0	23 454 720
06	0621	0330	Biens et service	2 200 000	3 740 000
06	0621	0330	Transfert	0	0
06	0621	0330	Investissement		
06	0621	Total service		2 200 000	27 194 720
06	0622	Tribunal de Commerce Moheli			
06	0622	0330	Salaire	0	10 816 920
06	0622	0330	Biens et service	200 000	2 740 000
06	0622	0330	Transfert	0	0
06	0622	0330	Investissement		
06	0622	Total service		200 000	13 556 920
06	TOTAL MINISTERE			1 904 909 118	4 321 997 364



CLASSIFICATION PAR MINISTERE ET ECONOMIQUE

CODE	Service	COFOG	Designation	LFR 2025	LFA 2026
07	MINISTERE DES AFFAIRES ETRANGERES ET DE LA COOPERATION INTERNATIONALE				
07	0701	Cabinet Relations Extérieures			
07	0701	0113	Salaire	57 680 970	56 760 420
07	0701	0113	Biens et service	42 266 000	43 861 252
07	0701	0113	Transfert		
07	0701	0113	Investissement		
07	0701	Total service		99 946 970	100 621 672
07	0702	Secretariat Général			
07	0702	0113	Salaire	605 188 116	123 390 000
07	0702	0113	Biens et service	11 075 000	11 862 500
07	0702	0113	Transfert		
07	0702	0113	Investissement	0	0
07	0702	Total service		616 263 116	135 252 500
07	0740	Direction des affaires financières			
07	0740	0760	Salaire	0	0
07	0740	0760	Biens et service	0	1 400 000
07	0740	0760	Transfert		
07	0740	0760	Investissement	0	0
07	0740	Total service		0	1 400 000
07	0741	Direction des Ressources Humaines			
07	0741	0760	Salaire	0	
07	0741	0760	Biens et service	0	1 400 000
07	0741	0760	Transfert		
07	0741	0760	Investissement	0	0
07	0741	Total service		0	1 400 000
07	0742	Direction de la programmation et de la Communication			
07	0742	0760	Salaire	0	0
07	0742	0760	Biens et service	0	1 400 000
07	0742	0760	Transfert		
07	0742	0760	Investissement	0	0
07	0742	Total service		0	1 400 000



CODE	Service	COFOG	Designation	LFR 2025	LFA 2026
07	0743	Direction des Affaire Juridique et de la Cooperation			
07	0743	0760	Salaire	0	0
07	0743	0760	Biens et service	0	1 400 000
07	0743	0760	Transfert		
07	0743	0760	Investissement	0	0
07	0743	Total service		0	1 400 000
07	0703	Ambassade des Comores à Paris			
07	0703	0113	Salaire	0	120 819 527
07	0703	0113	Biens et service	30 000 000	33 000 000
07	0703	0113	Transfert	0	0
07	0703	0113	Investissement		
07	0703	Total service		30 000 000	153 819 527
07	0704	Ambassade des Comores à New York			
07	0704	0113	Salaire	0	54 362 250
07	0704	0113	Biens et service	30 000 000	33 000 000
07	0704	0113	Transfert	0	0
07	0704	0113	Investissement		
07	0704	Total service		30 000 000	87 362 250
07	0705	Ambassade des Comores au Caire			
07	0705	0113	Salaire	0	94 699 589
07	0705	0113	Biens et service	6 250 000	6 250 000
07	0705	0113	Transfert	0	0
07	0705	0113	Investissement		
07	0705	Total service		6 250 000	100 949 589
07	0706	Ambassade des Comores à Bruxelles/Suisse			
07	0706	0113	Salaire	0	64 086 384
07	0706	0113	Biens et service	20 000 000	22 000 000
07	0706	0113	Transfert	0	0
07	0706	0113	Investissement		
07	0706	Total service		20 000 000	86 086 384



CLASSIFICATION PAR MINISTERE ET ECONOMIQUE

CODE	Service	COFOG	Designation	LFR 2025	LFA 2026
07	0707	Ambassade des Comores à Riyad			
07	0707	0113	Salaire	0	65 876 237
07	0707	0113	Biens et service	5 000 000	5 000 000
07	0707	0113	Transfert	0	0
07	0707	0113	Investissement		
07	0707	Total service		5 000 000	70 876 237
07	0708	Ambassade des Comores à Tana			
07	0708	0113	Salaire	0	50 509 170
07	0708	0113	Biens et service	6 800 000	6 800 000
07	0708	0113	Transfert	0	0
07	0708	0113	Investissement		
07	0708	Total service		6 800 000	57 309 170
07	0709	Ambassade des Comores en Afrique du Sud (Pretoria)			
07	0709	0113	Salaire	0	41 593 050
07	0709	0113	Biens et service	7 600 000	7 600 000
07	0709	0113	Transfert	0	0
07	0709	0113	Investissement		
07	0709	Total service		7 600 000	49 193 050
07	0710	Ambassade des Comores à Tripoli			
07	0710	0113	Salaire	0	20 384 460
07	0710	0113	Biens et service	2 000 000	2 000 000
07	0710	0113	Transfert	0	0
07	0710	0113	Investissement		
07	0710	Total service		2 000 000	22 384 460
07	0711	Consulat General à Marseille			
07	0711	0113	Salaire		0
07	0711	0113	Biens et service	6 600 000	6 600 000
07	0711	0113	Transfert		
07	0711	0113	Investissement	0	0
07	0711	Total service		6 600 000	6 600 000



CODE	Service	COFOG	Designation	LFR 2025	LFA 2026
07	0712	Ambassade de comores à ADDIS ABABA			
07	0712	0113	Salaire	0	116 036 250
07	0712	0113	Biens et service	6 000 000	6 600 000
07	0712	0113	Transfert	0	0
07	0712	0113	Investissement		
07	0712	Total service		6 000 000	122 636 250
07	0713	Ambassade des Comores à Dakar			
07	0713	0113	Salaire	0	63 971 190
07	0713	0113	Biens et service	7 500 000	8 250 000
07	0713	0113	Transfert	0	0
07	0713	0113	Investissement		
07	0713	Total service		7 500 000	72 221 190
07	0714	Ambassade des Comores à CHINE			
07	0714	0113	Salaire	0	104 763 780
07	0714	0113	Biens et service	12 500 000	20 250 000
07	0714	0113	Transfert	0	0
07	0714	0113	Investissement		
07	0714	Total service		12 500 000	125 013 780
07	0715	Ambassade des Comores à Abu-Dhabi			
07	0715	0113	Salaire	0	55 879 217
07	0715	0113	Biens et service	4 400 000	4 400 000
07	0715	0113	Transfert	0	0
07	0715	0113	Investissement		
07	0715	Total service		4 400 000	60 279 217
07	0716	Consulat Général à Dubai			
07	0716	0113	Salaire	0	52 119 883
07	0716	0113	Biens et service	3 780 000	3 780 000
07	0716	0113	Transfert	0	0
07	0716	0113	Investissement		
07	0716	Total service		3 780 000	55 899 883



CLASSIFICATION PAR MINISTERE ET ECONOMIQUE

CODE	Service	COFOG	Designation	LFR 2025	LFA 2026
07	0717	Consulat Général à Tunisie			
07	0717	0113	Salaire	0	47 603 460
07	0717	0113	Biens et service	5 800 000	5 800 000
07	0717	0113	Transfert	0	0
07	0717	0113	Investissement		
07	0717	Total service		5 800 000	53 403 460
07	0718	Consulat Général à Majunga			
07	0718	0113	Salaire	0	6 909 102
07	0718	0113	Biens et service	6 810 843	6 810 843
07	0718	0113	Transfert	0	0
07	0718	0113	Investissement		
07	0718	Total service		6 810 843	13 719 945
07	0719	Ambassade des Comores à Rabat			
07	0719	0113	Salaire	0	54 392 520
07	0719	0113	Biens et service	5 000 000	5 000 000
07	0719	0113	Transfert	0	0
07	0719	0113	Investissement		
07	0719	Total service		5 000 000	59 392 520
07	0720	Ambassade des Comores à TANZANIE			
07	0720	0113	Salaire	0	75 739 140
07	0720	0113	Biens et service	4 000 000	4 000 000
07	0720	0113	Transfert	0	0
07	0720	0113	Investissement		
07	0720	Total service		4 000 000	79 739 140
07	0721	Ambassade des Comores au Koweït			
07	0721	0113	Salaire	0	62 059 058
07	0721	0113	Biens et service	4 000 000	4 000 000
07	0721	0113	Transfert	0	0
07	0721	0113	Investissement		
07	0721	Total service		4 000 000	66 059 058



CLASSIFICATION PAR MINISTERE ET ECONOMIQUE

CODE	Service	COFOG	Designation	LFR 2025	LFA 2026
07	0722	Réprésentation des Comores auprès de l'UNESCO			
07	0722	0722	Salaire	0	82 267 217
07	0722	0722	Biens et service	20 000 000	22 000 000
07	0722	0722	Transfert	0	0
07	0722	0113	Investissement		
07	0722	Total service		20 000 000	104 267 217
07	0723	Secretariat d'Etat chargé de la coopération			
07	0723	0113	Salaire	0	11 811 000
07	0723	0113	Biens et service	3 525 000	3 525 000
07	0723	0113	Transfert		
07	0723	0113	Investissement		
07	0723	Total service		3 525 000	15 336 000
07	0724	AUTRES PROJETS INVESTISSEMENT NON CLASSES			
07	0724	0113	Salaire		
07	0724	0113	Biens et service		
07	0724	0113	Transfert		
07	0724	0113	Investissement		
07	0724	Total service		0	0
07	0724	Agence de la Cooperation Internationale			
07	0724	0113	Salaire	9 145 998	9 145 998
07	0724	0113	Biens et service		
07	0724	0113	Transfert	42 000 000	52 000 000
07	0725	0113	Investissement		
07	0725	Total service		51 145 998	61 145 998
07	0727	Commissariat des comoriens des l'etranger			
07	0727	0113	Salaire	6 545 160	6 508 386
07	0727	0113	Biens et service		
07	0727	0113	Transfert	15 000 000	15 000 000
07	0727	0113	Investissement		
07	0727	Total service		21 545 160	21 508 386



CODE	Service	COFOG	Designation	LFR 2025	LFA 2026
07	0728	Direction generale de la cooperation internationale			
07	07	0113	Salaire	30 115 300	34 326 198
07	07	0113	Biens et service		
07	07	0113	Transfert		
07	0728	0113	Investissement		
07	0728	Total service		30 115 300	34 326 198
07	0729	Direction generale du protocole d'etat			
07	0729	0113	Salaire	21 776 490	23 331 600
07	0729	0113	Biens et service		
07	0729	0113	Transfert	0	0
07	0729	0113	Investissement		
07	0729	Total service		21 776 490	23 331 600
07	0730	Dir Gén des Aff Polit et Juridiques			
07	0730	0113	Salaire	32 846 145	31 105 980
07	0730	0113	Biens et service		
07	0730	0113	Transfert	0	0
07	0730	0113	Investissement		
07	0730	Total service		32 846 145	31 105 980
07	0731	Dir Gén du Monde Arabe			
07	0731	0113	Salaire	11 732 160	13 012 416
07	0731	0113	Biens et service		
07	0731	0113	Transfert	0	0
07	0731	0113	Investissement		
07	0731	Total service		11 732 160	13 012 416
07	0732	Dir Gén des Comoriens à l'Etranger			
07	0732	0113	Salaire	4 082 400	4 082 400
07	0732	0113	Biens et service		
07	0732	0113	Transfert	0	0
07	0732	0113	Investissement		
07	0732	Total service		4 082 400	4 082 400



CODE	Service	COFOG	Designation	LFR 2025	LFA 2026
07	0733	Consulat Général à Maroc			
07	0733	0113	Salaire		
07	0733	0113	Biens et service	5 800 000	5 800 000
07	0733	0113	Transfert	0	0
07	0733	0113	Investissement		
07	0733	Total service		5 800 000	5 800 000
07	0733	Consulat Général à Maurice			
07	0734	0113	Salaire	0	8 737 512
07	0734	0113	Biens et service	6 800 000	6 800 000
07	0734	0113	Transfert	0	0
07	0734	0113	Investissement		
07	0734	0113	Total service	6 800 000	15 537 512
07	0733	Représentations des Comores à l'ONUG(génève)			
07	0733	0113	Salaire	0	7 494 655
07	0733	0113	Biens et service	16 000 000	16 000 000
07	0733	0113	Transfert	0	0
07	0733	0113	Investissement		
07	0733	Total service		16 000 000	23 494 655
07	0737	Ambassade des Comores au Brésil			
07	0737	0113	Salaire	0	0
07	0737	0113	Biens et service	0	0
07	0737	0113	Transfert	0	0
07	0737	0113	Investissement		
07	0737	Total service		0	0



CLASSIFICATION PAR MINISTERE ET ECONOMIQUE

CODE	Service	COFOG	Designation	LFR 2025	LFA 2026
07	0738	Ambassade des Comores à Nayirobi			
07	0738	0113	Salaire	0	0
07	0738	0113	Biens et service	0	0
07	0738	0113	Transfert	0	0
07	0738	0113	Investissement		
07	0738	Total service		0	0
07	0738	Ambassade des Comores à Washington			
07	0738	0113	Salaire	0	0
07	0738	0113	Biens et service	0	40 000 000
07	0738	0113	Transfert	0	0
07	0738	0113	Investissement		
07	0738	Total service		0	40 000 000
07	TOTAL MINISTERE			1 115 619 582	1 977 367 644



CODE	Service	COFOG	Designation	LFR 2025	LFA 2026
08	MINISTERE DES FINANCES, DU BUDGET ET DU SECTEUR BANCAIRE				
08	0801	Cabinet Finances			
08	0801	0112	Salaire	275 319 420	262 850 580
08	0801	0112	Biens et service	10 341 600	13 181 600
08	0801	0112	Transfert		
08	0801	0112	Investissement	150 000 000	0
08	0801	Total service		435 661 020	276 032 180
08	0802	Secretariat Général			
08	0802	0112	Salaire	433 569 945	692 894 610
08	0802	0112	Biens et service	2 022 986 458	1 568 400 000
08	0802	0112	Transfert	0	0
08	0802	0112	Investissement	0	0
08	0802	Total service		2 456 556 403	2 261 294 610
08	0855	Direction des affaires financières			
08	0855	0760	Salaire	0	0
08	0855	0760	Biens et service	0	1 400 000
08	0855	0760	Transfert		
08	0855	0760	Investissement	0	0
08	0855	Total service		0	1 400 000
08	0856	Direction des Ressources Humaines			
08	0856	0760	Salaire	0	0
08	0856	0760	Biens et service	0	1 400 000
08	0856	0760	Transfert		
08	0856	0760	Investissement	0	0
08	0856	Total service		0	1 400 000
08	0857	Direction de la programmation et de la Communication			
08	0857	0760	Salaire	0	0
08	0857	0760	Biens et service	0	1 400 000
08	0857	0760	Transfert		
08	0857	0760	Investissement	0	0
08	0857	Total service		0	1 400 000
08	0858	Direction des Affaire Juridique et de la Cooperation			
08	0858	0760	Salaire	0	0

CODE	Service	COFOG	Designation	LFR 2025	LFA 2026
08	0858	0760	Biens et service	0	1 400 000
08	0858	0760	Transfert		
08	0858	0760	Investissement	0	0
08	0858	Total service		0	1 400 000
08	0803	Comité de Cadrage Macro - Budgetaire			
08	0803	0112	Salaire	0	0
08	0803	0112	Biens et service	0	37 200 000
08	0803	0112	Transfert		
08	0803	0112	Investissement		
08	0803	Total service		0	37 200 000
08	0804	Service de Renseignements Financiers			
08	0804	0360	Salaire	4 960 800	4 918 680
08	0804	0360	Biens et service	100 000 000	100 000 000
08	0804	0360	Transfert		
08	0804	0360	Investissement		
08	0804	Total service		104 960 800	104 918 680
08	0805	Direction Générale du Budget			
08	0805	0112	Salaire	257 001 200	95 620 620
08	0805	0112	Biens et service	17 072 000	127 500 000
08	0805	0112	Transfert		
08	0805	0112	Investissement		
08	0805	Total service		274 073 200	223 120 620
08	0826	Direction Régionale du Budget de ngazidja			
08	0826	0112	Salaire	44 258 505	106 776 066
08	0826	0112	Biens et service	17 596 200	64 930 000
08	0826	0112	Transfert	0	0
08	0826	0112	Investissement	0	0
08	0826	Total service		61 854 705	171 706 066
08	0827	Direction Régionale du Budget d'Anjouan			
08	0827	0112	Salaire	40 819 725	98 773 740
08	0827	0112	Biens et service	23 888 250	74 100 000
08	0827	0112	Transfert		
08	0827	0112	Investissement	0	0



CODE	Service	COFOG	Designation	LFR 2025	LFA 2026
08	0827	Total service		64 707 975	172 873 740



LOI DE FINANCES N° 25- /AU
EXERCICE BUDGETAIRE 2026
CLASSIFICATION PAR MINISTERE ET ECONOMIQUE

CODE	Service	COFOG	Designation	LFR 2025	LFA 2026
08	0828	Direction Régionale du Budget Mohéli			
08	0828	0112	Salaire	35 260 675	75 767 118
08	0828	0112	Biens et service	1 863 000	59 000 000
08	0828	0112	Transfert		
08	0828	0112	Investissement		
08	0828	Total service		37 123 675	134 767 118
08	0806	Direction Générale des Marchés Publics			
08	0806	0112	Salaire	38 857 680	43 431 750
08	0806	0112	Biens et service	0	7 328 000
08	0806	0112	Transfert		
08	0806	0112	Investissement		
08	0806	Total service		38 857 680	50 759 750
08	0853	CNC			
08	0853	0112	Salaire		
08	0853	0112	Biens et service		
08	0853	0112	Transfert		
08	0853	0112	Investissement		
08	0853	Total service		0	0
08	0807	Direction Générale de la comptabilité Publique			
08	0807	0112	Salaire	0	0
08	0807	0112	Biens et service	7 000 000	26 000 000
08	0807	0112	Transfert		
08	0807	0112	Investissement	0	0
08	0807	Total service		7 000 000	26 000 000
08	0808	Institut de la Statistique (INSEED)			
08	0808	0132	Salaire	80 123 260	49 865 220
08	0808	0132	Biens et service	0	0
08	0808	0132	Transfert	100 000 000	100 000 000
08	0808	0132	Investissement		
08	0808	Total service		180 123 260	149 865 220




LOI DE FINANCES N° 25- /AU
EXERCICE BUDGETAIRE 2026
CLASSIFICATION PAR MINISTERE ET ECONOMIQUE

CODE	Service	COFOG	Designation	LFR 2025	LFA 2026
08	0835	Institut Régionale de la Statistique de Ngazidja			
08	0835	0132	Salaire	0	56 336 400
08	0835	0132	Biens et service	2 000 000	2 000 000
08	0835	0132	Transfert		
08	0835	0132	Investissement		
08	0835	Total service		2 000 000	58 336 400
08	0836	Institut Régionale de la Statistique d'Anjouan			
08	0836	0132	Salaire	0	25 790 400
08	0836	0132	Biens et service	2 200 000	2 200 000
08	0836	0132	Transfert		
08	0836	0132	Investissement		
08	0836	Total service		2 200 000	27 990 400
08	0837	Institut Régionale de la Statistique de Mohéli			
08	0837	0132	Salaire	18 834 015	59 443 380
08	0837	0132	Biens et service	2 000 000	800 000
08	0837	0132	Transfert		
08	0837	0837	Investissement		
08	0837	Total service		20 834 015	60 243 380
08	0814	Inspection Générale des Finances			
08	0814	0112	Salaire	0	10 657 980
08	0814	0112	Biens et service	2 350 000	27 140 000
08	0814	0112	Transfert		
08	0814	0112	Investissement	0	0
08	0814	Total service		2 350 000	37 797 980



LOI DE FINANCES N° 25- /AU
EXERCICE BUDGETAIRE 2026
CLASSIFICATION PAR MINISTERE ET ECONOMIQUE

CODE	Service	COFOG	Designation	LFR 2025	LFA 2026
08	0832	Inspection Régional des Finances de Ngazidja			
08	0832	0112	Salaire	0	0
08	0832	0112	Biens et service	0	700 000
08	0832	0112	Transfert		
08	0832	0112	Investissement		
08	0832	Total service		0	700 000
08	0833	Inspection Régionale des Finances d'Anjouan			
08	0833	0112	Salaire	14 407 470	15 367 320
08	0833	0112	Biens et service	418 250	950 000
08	0833	0112	Transfert		
08	0833	0112	Investissement		
08	0833	Total service		14 825 720	16 317 320
08	0834	Inspection Régional des Finances de moheli			
08	0834	0112	Salaire	14 770 755	17 218 980
08	0834	0112	Biens et service	2 000 000	700 000
08	0834	0112	Transfert		
08	0834	0112	Investissement		
08	0834	Total service		16 770 755	17 918 980
08	0815	Trésorerie Générale des Comores			
08	0815	0112	Salaire	312 266 914	137 827 704
08	0815	0112	Biens et service	12 000 000	31 000 000
08	0815	0112	Transfert		
08	0815	0112	Investissement		
08	0815	Total service		324 266 914	168 827 704
08	0841	Trésorerie Principale de Ngazidja			
08	0841	0112	Salaire	59 370 335	141 981 420
08	0841	0112	Biens et service	7 976 100	8 000 000
08	0841	0112	Transfert		
08	0841	0112	Investissement		
08	0841	Total service		67 346 435	149 981 420



CLASSIFICATION PAR MINISTERE ET ECONOMIQUE

CODE	Service	COFOG	Designation	LFR 2025	LFA 2026
08	0842	Trésorerie principale d'Anjouan			
08	0842	0112	Salaire	36 778 138	82 929 380
08	0842	0112	Biens et service	3 046 000	4 050 000
08	0842	0112	Transfert		
08	0842	0112	Investissement		
08	0842	Total service		39 824 138	86 979 380
08	0843	Trésorerie Principale de Mohéli			
08	0843	0112	Salaire	31 351 313	15 051 798
08	0843	0112	Biens et service	742 500	2 500 000
08	0843	0112	Transfert		
08	0843	0112	Investissement		
08	0843	Total service		32 093 813	17 551 798
08	0816	Direction Générale des Douanes			
08	0816	0112	Salaire	706 571 580	399 021 390
08	0816	0112	Biens et service	70 172 000	70 172 000
08	0816	0112	Transfert		
08	0816	0112	Investissement		
08	0816	Total service		776 743 580	469 193 390
08	0844	Direction Régionale des Douanes de Ngazidja			
08	0844	0112	Salaire	103 710 705	246 698 280
08	0844	0112	Biens et service	0	0
08	0844	0112	Transfert		
08	0844	0112	Investissement		
08	0844	Total service		103 710 705	246 698 280



LOI DE FINANCES N° 25- /AU
EXERCICE BUDGETAIRE 2026
CLASSIFICATION PAR MINISTERE ET ECONOMIQUE

CODE	Service	COFOG	Designation	LFR 2025	LFA 2026
08	0845	Direction Régionale des Douanes d'Anjouan			
08	0845	0112	Salaire	87 045 405	205 177 968
08	0845	0112	Biens et service	300 000	300 000
08	0845	0112	Transfert		
08	0845	0112	Investissement		
08	0845	Total service		87 345 405	205 477 968
08	0846	Direction Régionale des Douanes de Mohéli			
08	0846	0112	Salaire	31 675 232	70 863 790
08	0846	0112	Biens et service		
08	0846	0112	Transfert		
08	0846	0112	Investissement		
08	0846	Total service		31 675 232	70 863 790
08	0817	Brigade Polyvalente Impots - Douanes			
08	0817	0112	Salaire		
08	0817	0112	Biens et service		
08	0817	0112	Transfert		
08	0817	0112	Investissement		
08	0817	Total service		0	0
08	0818	Direction Générale du Contrôle Financier			
08	0818	0112	Salaire	79 767 030	34 205 580
08	0818	0112	Biens et service	5 000 000	5 000 000
08	0818	0112	Transfert		
08	0818	0112	Investissement		
08	0818	Total service		84 767 030	39 205 580
08	0819	Département Immobilier de l'Etat			
08	0819	0133	Salaire	15 705 906	0
08	0819	0133	Biens et service	1 222 000	1 222 000
08	0819	0133	Transfert		
08	0819	0133	Investissement		
08	0819	Total service		16 927 906	1 222 000



CLASSIFICATION PAR MINISTERE ET ECONOMIQUE

CODE	Service	COFOG	Designation	LFR 2025	LFA 2026
08	0820	Cellule de Reforme Economique et Financier			
08	0820	0132	Salaire	0	13 573 980
08	0820	0132	Biens et service	6 000 000	20 000 000
08	0820	0132	Transfert		
08	0820	0132	Investissement		
08	0820	Total service		6 000 000	33 573 980
08	0821	Direction de la cooperation financière			
08	0821	0112	Salaire	0	0
08	0821	0112	Biens et service	564 000	940 000
08	0821	0112	Transfert		
08	0821	0112	Investissement		
08	0821	Total service		564 000	940 000
08	0822	Comité National de la Dette Publique			
08	0822	0170	Salaire		
08	0822	0170	Biens et service	2 250 000	2 250 000
08	0822	0170	Transfert		
08	0822	0170	Investissement		
08	0822	Total service		2 250 000	2 250 000
08	0823	Direction Nationale de la Dette Publique			
08	0823	0170	Salaire	0	0
08	0823	0170	Biens et service	1 300 000	1 300 000
08	0823	0170	Transfert		
08	0823	0170	Investissement		
08	0823	Total service		1 300 000	1 300 000



LOI DE FINANCES N° 25- /AU
EXERCICE BUDGETAIRE 2026
CLASSIFICATION PAR MINISTERE ET ECONOMIQUE

CODE	Service	COFOG	Designation	LFR 2025	LFA 2026
08	0824	AGID			
08	0824	0112	Salaire	531 671 835	169 756 326
08	0824	0112	Biens et service	86 985 671	165 200 000
08	0824	0112	Transfert	0	0
08	0824	0112	Investissement	0	0
08	0824	Total service		618 657 506	334 956 326
08	0850	DIRECTION REGIONALE DES IMPOTS DE NGAZIDJA			
08	0850	0112	Salaire	86 566 200	184 714 400
08	0850	0112	Biens et service	9 500 000	9 500 000
08	0850	0112	Transfert	0	0
08	0850	0112	Investissement		
08	0850	Total service		96 066 200	194 214 400
08	0851	DIRECTION REGIONALE DES IMPOTS D'ANJOUAN			
08	0851	0112	Salaire	101 974 035	236 173 482
08	0851	0112	Biens et service	2 250 000	2 250 000
08	0851	0112	Transfert	0	0
08	0851	0112	Investissement		
08	0851	Total service		104 224 035	238 423 482
08	0852	DIRECTION REGIONALE DES IMPOTS DE MOHELI			
08	0852	0112	Salaire	60 250 695	138 931 596
08	0852	0112	Biens et service	631 000	2 000 000
08	0852	0112	Transfert	0	0
08	0852	0112	Investissement		
08	0852	Total service		60 881 695	140 931 596
08		Direction de la Stabilité Bancaire et Financière			
08			Salaire	0	
08			Biens et service	0	1 400 000
08			Transfert		
08			Investissement		
08		Total service		0	1 400 000



CLASSIFICATION PAR MINISTERE ET ECONOMIQUE

CODE	Service	COFOG	Designation	LFR 2025	LFA 2026
08	0112	Direction de la Gestion des Participation de l'Etat et de suivi des perform			
08	0112	0112	Salaire	0	0
08	0112	0112	Biens et service	0	39 380 500
08	0112	0112	Transfert		
08	0112	0112	Investissement	0	0
08	0112	Total service		0	39 380 500
08	0825	Direction Générale de Système d'Information et de Communication			
08	0825	0133	Salaire	0	6 128 000
08	0825	0133	Biens et service	0	201 000 000
08	0825	0133	Transfert		
08	0825	0133	Investissement	0	70 000 000
08	0825	Total service		0	277 128 000
08	0829	Dir. Insulaire de Ngazidja du Contrôle des marchés publics et délégation des Service			
08	0829	0112	Salaire		
08	0829	0112	Biens et service	700 000	700 000
08	0829	0112	Transfert		
08	0829	0112	Investissement		
08	0829	Total service		700 000	700 000
08	0830	Dir. Insulaire d'Anjouan du Contrôle des marchés publics et délégation des Services			
08	0830	0112	Salaire	0	14 553 100
08	0830	0112	Biens et service	350 000	350 000
08	0830	0112	Transfert		
08	0830	0112	Investissement		
08	0830	Total service		350 000	14 903 100
08	0831	Dir. Insulaire de Mohéli du Contrôle des marchés publics et délégation des Services			
08	0831	0112	Salaire		
08	08	0112	Biens et service	400 000	400 000
08	0830	0112	Transfert		
08	0831	0112	Investissement		
08	0831	Total service		400 000	400 000
08	0847	Direction Régionale du Contrôle Financier de Ngazidja			
08	0847	0112	Salaire		



CLASSIFICATION PAR MINISTERE ET ECONOMIQUE

CODE	Service	COFOG	Designation	LFR 2025	LFA 2026
08	0847	0112	Biens et service	1 750 000	1 750 000
08	0847	0112	Transfert		
08	0847	0112	Investissement		
08	0847	Total service		1 750 000	1 750 000



LOI DE FINANCES N° 25- /AU
EXERCICE BUDGETAIRE 2026
CLASSIFICATION PAR MINISTERE ET ECONOMIQUE

CODE	Service	COFOG	Designation	LFR 2025	LFA 2026
08	0848	Direction Régionale du Contrôle Financier d'Anjouan			
08	0848	0112	Salaire	19 659 300	50 825 538
08	0848	0112	Biens et service	2 220 500	2 250 000
08	0848	0112	Transfert		
08	0848	0112	Investissement		
08	0848	Total service		21 879 800	53 075 538
08	0849	Direction Régionale du Contrôle Financier de Mohéli			
08	0849	0112	Salaire	13 480 200	32 007 258
08	0849	0112	Biens et service	1 493 000	1 300 000
08	0849	0112	Transfert		
08	0849	0112	Investissement		
08	0849	Total service		14 973 200	33 307 258
08	0916	Direction de Fond de Gestion douteuse			
08	0916	0459	Salaire		
08	0916	0459	Biens et service		
08	0916	0459	Transfert	0	120 000 000
08	0916	0459	Investissement		
08	0916	Total service		0	120 000 000
08	TOTAL MINISTERE			6 214 596 802	6 778 077 934



CODE	Service	COFOG	Designation	LFR 2025	LFA 2026
09	MINISTERE DES POSTES DE TELECOMMUNICATIONS, DE L'ECONOMIE NUMER				
09	0901	Cabinet Postes et Télécommunications			
09	0901	0459	Salaire	20 464 200	22 307 058
09	0901	0459	Biens et service	7 200 000	17 800 000
09	0901	0459	Transfert		
09	0901	0459	Investissement	0	0
09	0901	Total service		27 664 200	40 107 058
09	0902	Secretariat Général			
09	0902	0459	Salaire	14 746 005	58 401 360
09	0902	0459	Biens et service	2 800 000	5 600 000
09	0902	0459	Transfert		
09	0902	0459	Investissement	0	50 000 000
09	0902	Total service		17 546 005	114 001 360
09	0536	Direction des affaires financières			
09	0502	0760	Salaire	0	0
09	0502	0760	Biens et service	0	1 400 000
09	0502	0760	Transfert		
09	0502	0760	Investissement	0	0
09	0502	Total service		0	1 400 000
09	0537	Direction des Ressources Humaines			
09	0537	0760	Salaire	0	0
09	0537	0760	Biens et service	0	1 400 000
09	0537	0760	Transfert		
09	0537	0760	Investissement	0	0
09	0537	Total service		0	1 400 000
09		Direction de la programmation et de la Communication			
09		0760	Salaire	0	0
09		0760	Biens et service	0	1 400 000
09		0760	Transfert		
09		0760	Investissement	0	0
09		Total service		0	1 400 000



CODE	Service	COFOG	Designation	LFR 2025	LFA 2026
09	0920	Direction des Affaire Juridique et de la Cooperation			
09	0920	0760	Salaire	0	0
09	0920	0760	Biens et service	0	1 400 000
09	0920	0760	Transfert		
09	0920	0760	Investissement	0	0
09	0920	Total service		0	1 400 000
09	0903	ACRP			
09	0903		Transfert	50 000 000	73 000 000
09	0903	Total service		50 000 000	73 000 000
09	0904	Direction Générale des Postes et Télécommunications			
09	0904	0460	Salaire	3 307 440	4 196 514
09	0904	0460	Biens et service	1 820 000	1 820 000
09	0904	0460	Transfert	50 000 000	50 000 000
09	0904	0460	Investissement		
09	0904	Total service		55 127 440	56 016 514
09	0910	chambre du Numerique			
09	0910	0133	Salaire		
09	0910	0133	Biens et service		
09	0910	0133	Transfert	73 000 000	50 000 000
09	0910	0133	Investissement		
09	0910	Total service		73 000 000	50 000 000
09	TOTAL MINISTERE			223 337 645	338 724 932



CODE	Service	COFOG	Designation	LFR 2025	LFA 2026
10	MINISTERE DE L'AGRICULTURE, DE LA PECHE ET DE L'ENVIRONNEMENT, DE L'AM				
10	1001	Cabinet Agriculture, P. et de l'Environnement			
10	1001	0421	Salaire	49 424 100	54 075 954
10	1001	0421	Biens et service	6 146 625	26 146 625
10	1001	0421	Transfert		
10	1001	0421	Investissement		
10	1001	Total service		55 570 725	80 222 579
10	1002	secretariat Général			
10	1002	0421	Salaire	183 713 820	268 646 454
10	1002	0421	Biens et service	2 373 000	2 373 000
10	1002	0421	Transfert		
10	1002	0421	Investissement	0	37 800 000
10	1002	Total service		186 086 820	308 819 454
10	0536	Direction des affaires financières			
10	0502	0760	Salaire	0	0
10	0502	0760	Biens et service	0	1 400 000
10	0502	0760	Transfert		
10	0502	0760	Investissement	0	0
10	0502	Total service		0	1 400 000
10	0537	Direction des Ressources Humaines			
10	0537	0760	Salaire	0	0
10	0537	0760	Biens et service	0	1 400 000
10	0537	0760	Transfert		
10	0537	0760	Investissement	0	0
10	0537	Total service		0	1 400 000



LOI DE FINANCES N° 25- /AU
EXERCICE BUDGETAIRE 2026
CLASSIFICATION PAR MINISTERE ET ECONOMIQUE

CODE	Service	COFOG	Designation	LFR 2025	LFA 2026
10	1032	Direction de la programmation et de la Communication			
10	1032	0760	Salaire	0	0
10	1032	0760	Biens et service	0	1 400 000
10	1032	0760	Transfert		
10	1032	0760	Investissement	0	0
10	1032	Total service		0	1 400 000
10	1033	Direction des Affaire Juridique et de la Cooperation			
10	1033	0760	Salaire	0	0
10	1033	0760	Biens et service	0	1 400 000
10	1033	0760	Transfert		
10	1033	0760	Investissement	0	0
10	1033	Total service		0	1 400 000
10	1004	Direction N.des Strategies Agr.et de l'Elevage.			
10	1004	0421	Salaire	25 232 400	27 777 330
10	1004	0421	Biens et service	922 140	922 140
10	1004	0421	Transfert	93 600 000	143 600 000
10	1004	0421	Investissement	0	0
10	1004	Total service		119 754 540	172 299 470
10	1018	Direction Regionale de la agriculture de ngazidja			
10	1018	0421	Salaire	39 804 277	39 696 840
10	1018	0421	Biens et service	0	10 700 000
10	1018	0421	Transfert		
10	1018	0421	Investissement	0	0
10	1018	Total service		39 804 277	50 396 840



LOI DE FINANCES N° 25- /AU
EXERCICE BUDGETAIRE 2026
CLASSIFICATION PAR MINISTERE ET ECONOMIQUE

CODE	Service	COFOG	Designation	LFR 2025	LFA 2026
10	1019	Direction Regionale de l'agriculture d'Anjouan			
10	1019	0421	Salaire	71 833 260	67 795 098
10	1019	0421	Biens et service	1 650 000	1 650 000
10	1019	0421	Transfert		
10	1019	0421	Investissement		
10	1019	Total service		73 483 260	69 445 098
10	1020	Direction Regionale de la production de Mohéli			
10	1020	0421	Salaire	77 189 903	85 497 480
10	1020	0421	Biens et service	900 000	600 000
10	1020	0421	Transfert		
10	1020	0421	Investissement		
10	1020	Total service		78 089 903	86 097 480
10	1008	Direction Nationale des Ressources Halieutiques			
10	1008	0423	Salaire	18 009 120	18 474 696
10	1008	0423	Biens et service	25 660 380	25 660 380
10	1008	0423	Transfert	50 003 716	50 003 716
10		0423	Investissement		
10	1008	Total service		93 673 216	94 138 792
10	1010	Parc Marin à Mohéli			
10	1010	0540	Salaire		
10	1010	0540	Biens et service	10 000 000	10 000 000
10	1010	Total service		10 000 000	10 000 000
10	1011	Institut N. de R. pour l'Agriculture, peche et enviro.			
10	1011	0482	Salaire	7 027 560	6 949 476
10	1011	0482	Biens et service		
10	1011	0482	Transfert	80 000 000	80 000 000
10	1011	0482	Investissement		
10	1011	Total service		87 027 560	86 949 476
10	1012	Centre N. de Formation et de Perfection Agricole			
10	1012	0421	Salaire		
10	1012	0421	Biens et service	2 256 000	2 256 000
10	1012	0421	Transfert		
10	1012	0421	Investissement		



LOI DE FINANCES N° 25- /AU
EXERCICE BUDGETAIRE 2026
CLASSIFICATION PAR MINISTERE ET ECONOMIQUE

CODE	Service	COFOG	Designation	LFR 2025	LFA 2026
10	1012	Total service		2 256 000	2 256 000



CODE	Service	COFOG	Designation	LFR 2025	LFA 2026
10	1028	Office National de Contrôle Qualité et de Certification des Produits Halieutiques(ON			
10	1027	0421	Transfert	20 000 000	20 000 000
10	1027	0421	Investissement		
10	1027	Total service		20 000 000	20 000 000
10	1029	Centre National de Contrôle et de Surveillance de Pêche (CNCSP)			
10	1028		Transfert	20 000 000	20 000 000
10	1028		Investissement		
10	1028	Total service		20 000 000	20 000 000
10	1014	Office Comorien des Produits de Rente (OCPR)			
10	1014	0490	Salaire		
10	1014	0490	Biens et service		
10	1014	0490	Transfert	100 000 000	100 000 000
10	1014	0490	Investissement		
10	1014	Total service		100 000 000	100 000 000
10	1022	Chambre d'Agriculture			
10	1022	0490	Salaire		
10	1022	0490	Biens et service		
10	1022	0490	Transfert	115 000 000	115 000 000
10	1022	0490	Investissement		
10	1022	Total service		115 000 000	115 000 000
10	1023	Office de Foret			
10	1023	0490	Salaire		
10	1023	0490	Biens et service		
10	1023	0490	Transfert		
10	1023	0490	Investissement		
10	1023	Total service		0	0



LOI DE FINANCES N° 25- /AU
EXERCICE BUDGETAIRE 2026
CLASSIFICATION PAR MINISTERE ET ECONOMIQUE

CODE	Service	COFOG	Designation	LFR 2025	LFA 2026
10	1024	Office sanitaires			
10	1024	0490	Salaire		
10	1024	0490	Biens et service		
10	1024	0490	Transfert		
10	1024	0490	Investissement		
10	1024	Total service		0	0
10	1025	Office semination			
10	1025	0490	Salaire		
10	1025	0490	Biens et service		
10	1025	0490	Transfert		
10	1025	0490	Investissement		
10	1025	Total service		0	0
10	1509	Direction Nationale de l'Artisanat			
10	1509	0444	Salaire	17 198 700	19 700 280
10	1509	0444	Biens et service	1 786 000	1 786 000
10	1509	0444	Transfert	50 000 000	50 000 000
10	1509	0444	Investissement		
10	1509	Total service		68 984 700	71 486 280
10	1503	Direction Régional de l'Artisanat de Ngazidja			
10	1503	0444	Salaire		
10	1503	0444	Biens et service	0	300 000
10	1503	0444	Transfert		
10	1503	0444	Investissement		
10	1503	Total service		0	300 000
10	1504	Direction Régional de l'Artisanat d'Anjouan			
10	1504	0444	Salaire		
10	1504	0444	Biens et service	100 000	100 000
10	1504	0444	Transfert		
10	1504	0444	Investissement		
10	1504	Total service		100 000	100 000



Prevision des Depenses 2026

CLASSIFICATION PAR MINISTERE ET ECONOMIQUE

CODE	Service	COFOG	Designation	LFR 2025	LFA 2026
10	1505	Direction Régional de l'Artisanat de Mohéli			
10	1505	0444	Salaire		
10	1505	0444	Biens et service	400 000	400 000
10	1505	0444	Transfert		
10	1505	0444	Investissement		
10	1505	Total service		400 000	400 000
10		Société Comores National FISHIN COMPANY			
10		0473	Transfert	84 071 086	84 071 086
10		Total service		84 071 086	84 071 086
10	TOTAL MINISTERE			1 154 302 087	1 377 582 555



LOI DE FINANCES N° 25- /AU
EXERCICE BUDGETAIRE 2026
CLASSIFICATION PAR MINISTERE ET ECONOMIQUE

CODE	Service	COFOG	Designation	LFR 2025	LFA 2026
11	MINISTERE DE L'ECONOMIE, DES INVESTISSEMENTS ET DE L'ENERGIE, CHARG				
11	1101	Cabinet de l'Economie, de l'investissement			
11	1101	0411	Salaire	23 652 080	32 126 916
11	1101	0411	Biens et service	4 200 000	4 200 000
11	1101	0411	Transfert		
11	1101	0411	Investissement	0	85 000 000
11	1101	Total service		27 852 080	121 326 916
11	1102	Secretariat Général			
11	1102	0411	Salaire	5 997 600	47 985 840
11	1102	0411	Biens et service	2 500 000	2 500 000
11	1102	0411	Transfert		
11	1102	0411	Investissement		
11	1102	Total service		8 497 600	50 485 840
11	0536	Direction des affaires financières			
11	0502	0760	Salaire	0	0
11	0502	0760	Biens et service	0	1 400 000
11	0502	0760	Transfert		
11	0502	0760	Investissement	0	0
11	0502	Total service		0	1 400 000
11	0537	Direction des Ressources Humaines			
11	0537	0760	Salaire	0	0
11	0537	0760	Biens et service	0	1 400 000
11	0537	0760	Transfert		
11	0537	0760	Investissement	0	0
11	0537	Total service		0	1 400 000
11		Direction de la programmation et de la Communication			
11		0760	Salaire	0	0
11		0760	Biens et service	0	1 400 000
11		0760	Transfert		
11		0760	Investissement	0	0
11		Total service		0	1 400 000



CODE	Service	COFOG	Designation	LFR 2025	LFA 2026
11		Direction des Affaire Juridique et de la Cooperation			
11		0760	Salaire	0	0
11		0760	Biens et service	0	1 400 000
11		0760	Transfert		
11		0760	Investissement	0	0
11		Total service		0	1 400 000
11	1005	Direction Générale de l'Industrie			
11	1005	0449	Salaire	10 174 860	12 490 578
11	1005	0449	Biens et service	22 125 284	83 040 284
11	1005	0449	Transfert		
11	1005	0449	Investissement		
11	1005	Total service		32 300 144	95 530 862
11	1109	Direction Générale de l'Industrie de Ngazidja			
11	1109	0449	Salaire	13 531 680	13 531 680
11	1109	0449	Biens et service	500 000	500 000
11	1109	0449	Transfert		
11	1109	0449	Investissement		
11	1109	Total service		14 031 680	14 031 680
11	1110	Direction Générale de l'Industrie d'Anjouan			
11	1110	0449	Salaire		
11	1110	0449	Biens et service	497 000	500 000
11	1110	0449	Transfert		
11	1110	0449	Investissement		
11	1110	Total service		497 000	500 000



LOI DE FINANCES N° 25- /AU
EXERCICE BUDGETAIRE 2026
CLASSIFICATION PAR MINISTERE ET ECONOMIQUE

CODE	Service	COFOG	Designation	LFR 2025	LFA 2026
11	1111	Direction Générale de l'Industrie de Moheli			
11	1111	0449	Salaire		
11	1111	0449	Biens et service	400 000	400 000
11	1111	0449	Transfert		
11	1111	0449	Investissement		
11	1111	Total service		400 000	400 000
11	0810	Agence Nationale des Promotions des Investissement			
11	0810	0411	Salaire		
11	0810	0411	Biens et service		
11	0810	0411	Transfert	97 000 000	97 000 000
11	0810	0411	Investissement		
11	0810	Total service		97 000 000	97 000 000
11	0812	Direction G. des Aff. Economiques et du commerce extérieur			
11	0812	0411	Salaire	59 844 720	77 117 848
11	0812	0411	Biens et service	1 664 000	1 664 000
11	0812	0411	Transfert		
11	0812	0411	Investissement		
11	0812	Total service		61 508 720	78 781 848
11	1112	Direction Régionale du Commerce intérieur et de l'investissement de Ngazidja.			
11	1112	0471	Salaire	157 669 785	159 078 420
11	1112	0471	Biens et service	6 000 000	6 000 000
11	1112	0471	Transfert		
11	1112	0471	Investissement		
11	1112	Total service		163 669 785	165 078 420
11	1113	Direction Régionale du Commerce intérieur et de l'investissement d'Anjouan.			
11	1113	0471	Salaire	211 651 365	189 905 640
11	1113	0471	Biens et service	900 000	900 000
11	1113	0471	Transfert		
11	1113	0471	Investissement		
11	1113	Total service		212 551 365	190 805 640



LOI DE FINANCES N° 25- /AU
EXERCICE BUDGETAIRE 2026
CLASSIFICATION PAR MINISTERE ET ECONOMIQUE

CODE	Service	COFOG	Designation	LFR 2025	LFA 2026
11	1114	Direction Régionale de l'economie ,du Commerce intérieur et de l'investissement de			
11	1114	0471	Salaire	71 690 370	68 125 860
11	1114	0471	Biens et service	900 000	800 000
11	1114	0471	Transfert		
11	1114	0471	Investissement		
11	1114	Total service		72 590 370	68 925 860
11	1117	Office Comorien de la Pr. Intellectuelle(OCPI)			
11	1117	0411	Salaire	0	3 558 591
11	1117	0411	Biens et service		
11	1117	0411	Transfert	49 550 000	49 550 000
11	1117	0411	Investissement		
11	1117	Total service		49 550 000	53 108 591
11	1108	Office National de la Metrologie			
11	1108	0411	Salaire		
11	1108	0411	Biens et service		
11	1108	0411	Transfert	71 705 000	84 940 000
11	1108	0411	Investissement		
11	1108	Total service		71 705 000	84 940 000



Prevision des Depenses 2026

CLASSIFICATION PAR MINISTERE ET ECONOMIQUE

CODE	Service	COFOG	Designation	LFR 2025	LFA 2026
11	1115	COMMISSION NATIONALE DE CONCURRENCE			
11	1115	0411	Salaire	7 315 200	7 315 200
11	1115	0411	Biens et service		
11	1115	0411	Transfert	90 000 000	90 000 000
11	1115	0411	Investissement		
11	1115	Total service		97 315 200	97 315 200
11	1116	Cadre Intégré Renforcé (CIR)			
11	1116	0411	Salaire		
11	1116	0411	Biens et service		
11	1116	0411	Transfert	46 578 000	50 078 000
11	1116	0411	Investissement		
11	1116	Total service		46 578 000	50 078 000
11	TOTAL MINISTERE			956 046 944	1 173 908 857



LOI DE FINANCES N° 25- /AU
EXERCICE BUDGETAIRE 2026
CLASSIFICATION PAR MINISTERE ET ECONOMIQUE

CODE	Service	COFOG	Designation	LFR 2025	LFA 2026
12	MINISTERE DE L'EDUCATION NATIONALE, DEL'ENSEIGNEMENT ET DE LA RECH				
12	1201	Cabinet Education Nationale			
12	1201	0980	Salaire	82 772 420	68 897 580
12	1201	0980	Biens et service	154 369 255	13 121 505
12	1201	0980	Transfert		
12	1201	0980	Investissement		
12	1201	Total service		237 141 675	82 019 085
12	1202	Secretariat Général			
12	1202	0980	Salaire	718 596 185	694 315 410
12	1202	0980	Biens et service	9 649 000	9 649 000
12	1202	0980	Transfert		
12	1202	0980	Investissement	0	0
12	1202	Total service		728 245 185	703 964 410
12	0536	Direction des affaires financières			
12	0502	0760	Salaire	0	0
12	0502	0760	Biens et service	0	1 400 000
12	0502	0760	Transfert		
12	0502	0760	Investissement	0	0
12	0502	Total service		0	1 400 000
12	0537	Direction des Ressources Humaines			
12	0537	0760	Salaire	0	0
12	0537	0760	Biens et service	0	1 400 000
12	0537	0760	Transfert		
12	0537	0760	Investissement	0	0
12	0537	Total service		0	1 400 000
12	1247	Direction de la programmation et de la Communication			
12	1247	0760	Salaire	0	0
12	1247	0760	Biens et service	0	1 400 000
12	1247	0760	Transfert		
12	1247	0760	Investissement	0	0
12	1247	Total service		0	1 400 000



CODE	Service	COFOG	Designation	LFR 2025	LFA 2026
12	1248	Direction des Affaire Juridique et de la Cooperation			
12	1248	0760	Salaire	0	0
12	1248	0760	Biens et service	0	1 400 000
12	1248	0760	Transfert		
12	1248	0760	Investissement	0	0
12	1248	Total service		0	1 400 000
12	1203	Commission Nationale pour l'UNESCO			
12	1203	0980	Salaire		
12	1203	0980	Biens et service	1 408 000	1 408 000
12	1203	0980	Transfert		
12	1203	0980	Investissement		
12	1203	Total service		1 408 000	1 408 000
12	1204	O N E C			
12	1204	0980	Salaire	64 240 575	35 693 505
12	1204	0980	Biens et service	130 587 962	132 721 165
12	1204	0980	Transfert		
12	1204	0980	Investissement		
12	1204	Total service		194 828 537	168 414 670
12	1205	Commission Nationale pour l'ISESCO			
12	1205	0980	Salaire		
12	1205	0980	Biens et service	900 000	900 000
12	1205	0980	Transfert		
12	1205	0980	Investissement		
12	1205	Total service		900 000	900 000
12	1206	Inspection G.de l'Education Nationale			
12	1206	0922	Salaire	445 122 150	370 704 240
12	1206	0922	Biens et service	84 093 078	89 693 078
12	1206	0922	Transfert	0	0
12	1206	0922	Investissement	78 340 000	78 340 000
12	1206	Total service		607 555 228	538 737 318



LOI DE FINANCES N° 25- /AU
EXERCICE BUDGETAIRE 2026
CLASSIFICATION PAR MINISTERE ET ECONOMIQUE

CODE	Service	COFOG	Designation	LFR 2025	LFA 2026
12	1209	Lycée Technique et Professionnelle Agricole (ex CNH)			
12	1209	0482	Salaire	0	14 628 807
12	1209	0482	Biens et service		
12	1209	0482	Transfert	60 000 000	75 000 000
12	1209	0482	Investissement		
12	1209	Total service		60 000 000	89 628 807
12	1210	Centre National de Recherche Scientifique(CNDRS)			
12	1210	0140	Salaire	40 296 150	4 450 734
12	1210	0140	Biens et service		
12	1210	0140	Transfert	62 091 373	62 091 373
12	1210	0140	Investissement	0	0
12	1210	Total service		102 387 523	66 542 107
12	1211	E.N.T.P			
12	1211	0950	Salaire		
12	1211	0950	Biens et service		
12	1211	0950	Transfert	155 012 440	132 000 000
12	1211	0950	Investissement		
12	1211	Total service		155 012 440	132 000 000
12	1212	UNIVERSITE DES COMORES			
12	1212	0941	Salaire		
12	1212	0941	Biens et service		
12	1212	0941	Transfert	1 470 000 000	1 470 000 000
12	1212	0940	Investissement		
12	1212	Total service		1 470 000 000	1 470 000 000



Prevision des Depenses 2026

LOI DE FINANCES N° 25- /AU
EXERCICE BUDGETAIRE 2026
CLASSIFICATION PAR MINISTERE ET ECONOMIQUE

CODE	Service	COFOG	Designation	LFR 2025	LFA 2026
12	1213	Ecole Nationale de Pêche			
12	1213	0950	Salaire		
12	1213	0950	Biens et service		
12	1213	0950	Transfert	80 987 132	48 248 300
12	1213	0950	Investissement		
12	1213	Total service		80 987 132	48 248 300
12	1214	Direction de la politique et des Programmes d'Enseignement			
12	1214	0980	Salaire	6 948 914 246	20 238 228
12	1214	0980	Biens et service	4 952 000	8 142 000
12	1214	0980	Transfert		
12	1214	0980	Investissement	150 000 000	150 000 000
12	1214	Total service		7 103 866 246	178 380 228
12	1215	Direction Générale Alphabétisation			
12	1215	0912	Salaire	42 190 050	23 541 840
12	1215	0912	Biens et service	2 193 417	2 193 417
12	1215	0912	Transfert		
12	1215	0912	Investissement		
12	1215	Total service		44 383 467	25 735 257
12	1216	Direction Générale de l'Enseignement Tech.Prof			
12	1216	0950	Salaire	4 916 700	5 478 840
12	1216	0950	Biens et service	5 801 472	19 601 472
12	1216	0950	Transfert	0	222 858 600
12	1216	0950	Investissement	0	0
12	1216	Total service		10 718 172	247 938 912



Prevision des Depenses 2026

LOI DE FINANCES N° 25- /AU
EXERCICE BUDGETAIRE 2026
CLASSIFICATION PAR MINISTERE ET ECONOMIQUE

CODE	Service	COFOG	Designation	LFR 2025	LFA 2026
12	1217	Direction Générale de la Planification			
12	1217	0980	Salaire	37 553 590	20 037 150
12	1217	0980	Biens et service	7 212 968	7 212 968
12	1217	0980	Transfert		
12	1217	0980	Investissement		
12	1217	Total service		44 766 558	27 250 118
12	1218	Direction Générale de l'Enseignement Sup			
12	1218	0941	Salaire	22 970 340	22 190 994
12	1218	0941	Biens et service	79 114 001	104 114 001
12	1218	0941	Transfert	0	80 000 000
12	1218	0941	Investissement		
12	1218	Total service		102 084 341	206 304 995
12	1220	Rectorat			
12	1220	0950	Salaire	0	0
12	1220	0950	Biens et service	687 500	687 500
12	1220	0950	Transfert		
12	1220	0950	Investissement		
12	1220	Total service		687 500	687 500
12	1221	OREC Ngazidja			
12	1221	0980	Salaire	9 759 023	10 736 850
12	1221	0980	Biens et service	113 291 230	113 291 230
12	1221	0980	Transfert		
12	1221	0980	Investissement		
12	1221	Total service		123 050 253	124 028 080
12	1222	OREC Anjouan			
12	1222	0980	Salaire	18 765 270	26 644 464
12	1222	0980	Biens et service	91 236 095	91 236 095
12	1222	0980	Transfert	0	0
12	1222	0980	Investissement		
12	1222	Total service		110 001 365	117 880 559



Prevision des Depenses 2026

CLASSIFICATION PAR MINISTERE ET ECONOMIQUE

CODE	Service	COFOG	Designation	LFR 2025	LFA 2026
12	1223	OREC Mohéli			
12	1223	0980	Salaire	0	10 415 772
12	1223	0980	Biens et service	27 044 480	27 044 480
12	1223	0980	Transfert		
12	1223	0980	Investissement		
12	1223	Total service		27 044 480	37 460 252
12	1226	Direction Régionale de l'Enseignement Technique et Professionnel de Ngazidja			
12	1226	0980	Salaire	0	11 425 500
12	1226	0980	Biens et service	0	1 410 000
12	1226	0980	Transfert		
12	1226	0980	Investissement		
12	1226	Total service		0	12 835 500
12	1227	Direction Régionale de l'Enseignement Technique et Professionnel d'Anjouan			
12	1227	0980	Salaire	2 570 025	6 077 826
12	1227	0980	Biens et service	1 000 000	1 000 000
12	1227	0980	Transfert		
12	1227	0980	Investissement		
12	1227	Total service		3 570 025	7 077 826
12	1228	Direction Régionale de l'Enseignement Technique et Professionnel de Mohéli			
12	1228	0980	Salaire	0	3 985 956
12	1228	0980	Biens et service	6 050 000	1 800 000
12	1228	0980	Transfert		
12	1228	0980	Investissement		
12	1228	Total service		6 050 000	5 785 956



LOI DE FINANCES N° 25- /AU
EXERCICE BUDGETAIRE 2026
CLASSIFICATION PAR MINISTERE ET ECONOMIQUE

CODE	Service	COFOG	Designation	LFR 2025	LFA 2026
12	1229	Direction Régionale de la Planification de Ngazidja			
12	1229	0980	Salaire	0	8 702 100
12	1229	0980	Biens et service	0	400 000
12	1229	0980	Transfert		
12	1229	0980	Investissement		
12	1229	Total service		0	9 102 100
12	1230	Direction Régionale de la Planification d'Anjouan			
12	1230	0980	Salaire	0	10 172 646
12	1230	0980	Biens et service	400 000	400 000
12	1230	0980	Transfert		
12	1230	0980	Investissement		
12	1230	Total service		400 000	10 572 646
12	1231	Direction Régionale de la Planification de Moheli			
12	1231	0980	Salaire	0	8 448 174
12	1231	0980	Biens et service	400 000	400 000
12	1231	0980	Transfert		
12	1231	0980	Investissement		
12	1231	Total service		400 000	8 848 174
12	1232	Direction Régionale de l'Enseignement Primaire de Ngazidja			
12	1232	0912	Salaire	0	2 499 585 672
12	1232	0912	Biens et service	400 000	400 000
12	1232	0912	Transfert		
12	1232	0912	Investissement	0	0
12	1232	Total service		400 000	2 499 985 672
12	1233	Direction Régionale de l'Enseignement Primaire d'Anjouan			
12	1233	0912	Salaire	998 820 115	2 564 296 359
12	1233	0912	Biens et service	800 000	800 000
12	1233	0912	Transfert		
12	1233	0912	Investissement	0	0
12	1233	Total service		999 620 115	2 565 096 359



CLASSIFICATION PAR MINISTERE ET ECONOMIQUE

CODE	Service	COFOG	Designation	LFR 2025	LFA 2026
12	1234	Direction Régionale de l'Enseignement Primaire de Mohéli			
12	1234	0912	Salaire	0	778 530 825
12	1234	0912	Biens et service	300 000	400 000
12	1234	0912	Transfert		
12	1234	0912	Investissement	0	0
12	1234	Total service		300 000	778 930 825
12	1235	Direction Régionale de l'Enseignement secondaire premier cycle de Ngazidja			
12	1235	0921	Salaire	1 965 225 987	1 231 777 800
12	1235	0921	Biens et service	0	1 000 000
12	1235	0921	Transfert		
12	1235	0921	Investissement	0	0
12	1235	Total service		1 965 225 987	1 232 777 800
12	1236	Direction Régionale de l'Enseignement secondaire premier cycle d'Anjouan			
12	1236	0921	Salaire	1 291 674 562	3 211 047 495
12	1236	0921	Biens et service	1 000 000	1 000 000
12	1236	0921	Transfert		
12	1236	0921	Investissement	0	0
12	1236	Total service		1 292 674 562	3 212 047 495
12	1237	Direction Régionale de l'Enseignement secondaire premier cycle de Mohéli			
12	1237	0921	Salaire	625 453 466	357 054 408
12	1237	0921	Biens et service	400 000	400 000
12	1237	0921	Transfert		
12	1237	0921	Investissement	0	0
12	1237	Total service		625 853 466	357 454 408



LOI DE FINANCES N° 25- /AU
EXERCICE BUDGETAIRE 2026
CLASSIFICATION PAR MINISTERE ET ECONOMIQUE

CODE	Service	COFOG	Designation	LFR 2025	LFA 2026
12	1238	Direction Régionale de l'Enseignement secondaire deuxième cycle de Ngazidja			
12	1238	0922	Salaire	0	968 206 194
12	1238	0922	Biens et service	1 000 000	1 000 000
12	1238	0922	Transfert		
12	1238	0922	Investissement	0	0
12	1238	Total service		1 000 000	969 206 194
12	1239	Direction Régionale de l'Enseignement secondaire deuxième cycle d'Anjouan			
12	1239	0922	Salaire	39 739 185	1 040 616 000
12	1239	0922	Biens et service	1 000 000	1 000 000
12	1239	0922	Transfert		
12	1239	0922	Investissement	0	0
12	1239	Total service		40 739 185	1 041 616 000
12	1240	Direction Régionale de l'Enseignement secondaire deuxième cycle de Moheli			
12	1240	0922	Salaire	0	207 570 600
12	1240	0922	Biens et service	800 000	800 000
12	1240	0922	Transfert		
12	1240	0922	Investissement	0	0
12	1240	Total service		800 000	208 370 600
12	1406	Direction nationale de la formation professionnelle			
12	1406	0950	Salaire	20 399 190	5 524 326
12	1406	0950	Biens et service	12 800 000	12 800 000
12	1406	0950	Transfert	45 000 000	45 000 000
12	1406	0950	Investissement		
12	1406	Total service		78 199 190	63 324 326
12		Agence DAR EL-ZAKAT			
12			Transfert	52 840 000	97 840 000
12		Total service		52 840 000	97 840 000
12	TOTAL MINISTERE			16 273 140 631	17 354 000 479



LOI DE FINANCES N° 25- /AU
EXERCICE BUDGETAIRE 2026
CLASSIFICATION PAR MINISTERE ET ECONOMIQUE


CODE	Service	COFOG	Designation	LFR 2025	LFA 2026
13	MINISTERE DE L'INTERIEUR, DE LA DECENTR ET DE L'ADMINISTRATION TERRIT				
13	1301	Cabinet Interieur et Information			
13	1301	0310	Salaire	597 335 826	436 094 520
13	1301	0310	Biens et service	85 506 500	85 506 500
13	1301	0310	Transfert		
13	1301	0310	Investissement		
13	1301	Total service		682 842 326	521 601 020
13	1302	Secretariat Général			
13	1302	0310	Salaire	53 636 210	123 027 606
13	1302	0310	Biens et service	51 860 000	51 860 000
13	1302	0310	Transfert		
13	1302	0310	Investissement		
13	1302	Total service		105 496 210	174 887 606
13	0536	Direction des affaires financières			
13	0502	0760	Salaire	0	0
13	0502	0760	Biens et service	0	1 400 000
13	0502	0760	Transfert		
13	0502	0760	Investissement	0	0
13	0502	Total service		0	1 400 000
13	0537	Direction des Ressources Humaines			
13	0537	0760	Salaire	0	0
13	0537	0760	Biens et service	0	1 400 000
13	0537	0760	Transfert		
13	0537	0760	Investissement	0	0
13	0537	Total service		0	1 400 000
13		Direction de la programmation et de la Communication			
13		0760	Salaire	0	0
13		0760	Biens et service	0	1 400 000
13		0760	Transfert		
13		0760	Investissement	0	0
13		Total service		0	1 400 000



CODE	Service	COFOG	Designation	LFR 2025	LFA 2026
13		Direction des Affaire Juridique et de la Cooperation			
13		0760	Salaire	0	0
13		0760	Biens et service	0	1 400 000
13		0760	Transfert		
13		0760	Investissement	0	0
13		Total service		0	1 400 000
13	1306	PREFECTURES			
13	1306	0160	Salaire		
13	1306	0160	Biens et service		
13	1306	0160	Transfert	501 241 476	501 241 476
13	1306	0160	Investissement		
13	1306	Total service		501 241 476	501 241 476
13	1307	Direction Nationale des Opérations Electorales			
13	1307	0160	Salaire	5 103 000	5 046 300
13	1307	0160	Biens et service	202 100 000	2 100 000
13	1307	0160	Transfert		
13	1307	0160	Investissement		
13	1307	Total service		207 203 000	7 146 300
13	1308	Direction Nationale de la Décentralisation			
13	1308	0160	Salaire	36 178 680	521 109 348
13	1308	0160	Biens et service	6 275 000	6 275 000
13	1308	0160	Transfert		
13	1308	0160	Investissement		
13	1308	Total service		42 453 680	527 384 348
13	1309	Direction Régionale de la collectivité décentralisée de Ngazidja			
13	1309	0160	Salaire	26 293 275	41 405 320
13	1309	0160	Biens et service	700 000	700 000
13	1309	0160	Transfert	336 000 000	336 000 000
13	1309	0160	Investissement		
13	1309	Total service		362 993 275	378 105 320

CLASSIFICATION PAR MINISTERE ET ECONOMIQUE

CODE	Service	COFOG	Designation	LFR 2025	LFA 2026
13	1310	Direction Régionale de la collectivité décentralisée d'Anjouan			
13	1310	0160	Salaire	86 047 240	90 550 314
13	1310	0160	Biens et service	1 100 000	1 100 000
13	1310	0160	Transfert	100 000 000	100 000 000
13	1310	0160	Investissement		
13	1310	Total service		187 147 240	191 650 314
13	1311	Direction Régionale de la collectivité décentralisée de Mohéli			
13	1311	0160	Salaire	18 887 370	6 010 308
13	1311	0160	Biens et service	600 000	700 000
13	1311	0160	Transfert	7 769 250	30 000 000
13	1311	0160	Investissement		
13	1311	Total service		27 256 620	36 710 308
13	1312	Direction Générale ,de la Police et de la Sûreté Nationale (DGPSN)			
13	1312	0310	Salaire	638 321 855	877 246 596
13	1312	0310	Biens et service	185 078 098	185 078 098
13	1312	0310	Transfert	0	0
13	1312	0310	Investissement	130 000 000	130 000 000
13	1312	Total service		953 399 953	1 192 324 694
13	1313	D.R.S .T Anjouan			
13	1313	0310	Salaire		
13	1313	0310	Biens et service	1 414 000	1 414 000
13	1313	0310	Transfert		
13	1313	0310	Investissement		
13	1313	Total service		1 414 000	1 414 000
13	13	D.R.S .T Mohéli			
13	13	0310	Salaire		
13	1314	0310	Biens et service	1 350 000	1 350 000
13	1314	0310	Transfert		
13	1314	0310	Investissement		
13	1314	Total service		1 350 000	1 350 000



CLASSIFICATION PAR MINISTERE ET ECONOMIQUE

CODE	Service	COFOG	Designation	LFR 2025	LFA 2026
13	1315	Direction Nationale de la Protection Civile (COSEP)			
13	1315	0320	Salaire		
13	1315	1315	Biens et service	0	0
13	1315	1315	Transfert	771 660 000	771 660 000
13	1315	0320	Investissement	0	0
13	1315	Total service		771 660 000	771 660 000
13	1319	Ecole Nationale de Police			
13	1319	0310	Salaire		
13	1319	0310	Biens et service	56 000 000	56 000 000
13	1319	0310	Transfert		
13	1319	0310	Investissement		
13	1319	Total service		56 000 000	56 000 000
13	1320	Commission Electoral Nationale Idependante			
13	1320	0160	Salaire	0	0
13	1320	0160	Biens et service	500 000 000	25 000 000
13	1320	0160	Transfert		
13	1320	0160	Investissement		
13	1320	Total service		500 000 000	25 000 000
13	TOTAL MINISTERE			4 400 457 780	4 392 075 386



CODE	Service	COFOG	Designation	LFR 2025	LFA 2026
14	MINISTERE DE LA JEUNESSE, DE L'EMPLOI, DU TRAVAIL, DE LA FORMATION ET				
14	1401	Cabinet Jeunesse et emploi			
14	1401	0412	Salaire	25 781 205	29 238 396
14	1401	0412	Biens et service	9 505 600	13 705 600
14	1401	0412	Transfert		
14	1401	0412	Investissement		
14	1401	Total service		35 286 805	42 943 996
14	1402	Secretariat Général			
14	1402	0412	Salaire	9 149 730	47 003 040
14	1402	0412	Biens et service	12 678 600	12 678 600
14	1402	0412	Transfert	0	990 000 000
14	1402	0412	Investissement	0	0
14	1402	Total service		21 828 330	1 049 681 640
14	0536	Direction des affaires financières			
14	0502	0760	Salaire	0	0
14	0502	0760	Biens et service	0	1 400 000
14	0502	0760	Transfert		
14	0502	0760	Investissement	0	0
14	0502	Total service		0	1 400 000
14	0537	Direction des Ressources Humaines			
14	0537	0760	Salaire	0	0
14	0537	0760	Biens et service	0	1 400 000
14	0537	0760	Transfert		
14	0537	0760	Investissement	0	0
14	0537	Total service		0	1 400 000
14		Direction de la programmation et de la Communication			
14		0760	Salaire	0	0
14		0760	Biens et service	0	1 400 000
14		0760	Transfert		
14		0760	Investissement	0	0
14		Total service		0	1 400 000



CODE	Service	COFOG	Designation	LFR 2025	LFA 2026
14		Direction des Affaire Juridique et de la Cooperation			
14		0760	Salaire	0	0
14		0760	Biens et service	0	1 400 000
14		0760	Transfert		
14		0760	Investissement	0	0
14		Total service		0	1 400 000
14	1403	Direction G. de l'Entrepreneuriat Feminine			
14	1403	0412	Salaire	3 809 160	3 760 236
14	1403	0412	Biens et service	40 921 400	40 921 400
14	1403	0412	Transfert		
14	1403	0412	Investissement	0	0
14	1403	Total service		44 730 560	44 681 636
14	1404	Direction Générale de l'emploi et du Travail			
14	1404	0412	Salaire	21 749 280	12 516 516
14	1404	0412	Biens et service	2 148 600	2 148 600
14	1404	0412	Transfert		
14	1404	0412	Investissement		
14	1404	Total service		23 897 880	14 665 116
14	1404	Direction Régionale de l'emploi et du Travail de Ngazidja			
14	1404	0412	Salaire	6 880 800	16 262 982
14	1404	0412	Biens et service	1 600 000	1 600 000
14	1404	0412	Transfert		
14	1404	0412	Investissement		
14	1404	Total service		8 480 800	17 862 982
14	1404	Direction Régional de l'emploi et du Travail d'Anjouan			
14	1404	0412	Salaire	39 354 480	14 336 604
14	1404	0412	Biens et service	2 048 600	2 048 600
14	1404	0412	Transfert		
14	1404	0412	Investissement	0	0
14	1404	Total service		41 403 080	16 385 204



LOI DE FINANCES N° 25- /AU
EXERCICE BUDGETAIRE 2026
CLASSIFICATION PAR MINISTERE ET ECONOMIQUE

CODE	Service	COFOG	Designation	LFR 2025	LFA 2026
14	1404	Direction Régionale de l'emploi et du Travail de Mohéli			
14	1404	0412	Salaire		
14	1404	0412	Biens et service	2 136 975	800 000
14	1404	0412	Transfert		
14	1404	0412	Investissement		
14	1404	Total service		2 136 975	800 000
14	1407	Maison de l'Emploi			
14	1407	0412	Salaire		
14	1407	0412	Biens et service		
14	1407	0412	Transfert	98 000 000	98 000 000
14	1407	0412	Investissement		
14	1407	Total service		98 000 000	98 000 000
14	1207	Commissariat Nat. à la Culture, à la Jeunesse et au Sport			
14	1207	0860	Salaire	32 714 475	26 157 702
14	1207	0860	Biens et service	30 000 000	101 034 000
14	1207	0860	Transfert	990 905 000	60 000 000
14	1207	0860	Investissement	836 400 000	836 400 000
14	1207	Total service		1 890 019 475	1 023 591 702
14	1207	Stade Omnisport Malouzine			
14	1207		Salaire		
14	1207		Biens et service		
14	1207		Transfert	0	0
14	1207		Investissement		
14	1207	Total service		0	0



LOI DE FINANCES N° 25- /AU
EXERCICE BUDGETAIRE 2026
CLASSIFICATION PAR MINISTERE ET ECONOMIQUE

CODE	Service	COFOG	Designation	LFR 2025	LFA 2026
14	1208	Institut N. de la Jeunesse et des Sports			
14	1208	0810	Salaire		
14	1208	0810	Biens et service		
14	1208	0810	Transfert	105 142 500	105 142 500
14	1208	0810	Investissement		
14	1208	Total service		105 142 500	105 142 500
14	1411	Direction Regional de la Jeunesse et des Sports de Ngazidja			
14	1411	0810	Salaire	3 242 400	7 213 710
14	1411	0810	Biens et service	1 300 000	1 300 000
14	1411	0810	Transfert		
14	1411	0810	Investissement		
14	1411	Total service		4 542 400	8 513 710
14	1412	Direction Regional de la Jeunesse et des Sports d'Anjouan			
14	1412	0810	Salaire	1 920 000	4 288 500
14	1412	0810	Biens et service	700 000	700 000
14	1412	0810	Transfert		
14	1412	0810	Investissement		
14	1412	Total service		2 620 000	4 988 500
14	1413	Direction Regional de la Jeunesse et des Sports de Moheli			
14	1413	0810	Salaire	0	2 289 600
14	1413	0810	Biens et service	1 000 000	600 000
14	1413	0810	Transfert		
14	1413	0810	Investissement		
14	1413	Total service		1 000 000	2 889 600
14	1219	Direction Générale de la Culture et de l'art			
14	1219	0820	Salaire	18 188 460	7 982 028
14	1219	0820	Biens et service	72 884 800	131 284 800
14	1219	0820	Transfert		
14	1219	0820	Investissement		
14	1219	Total service		91 073 260	139 266 828



LOI DE FINANCES N° 25- /AU
EXERCICE BUDGETAIRE 2026
CLASSIFICATION PAR MINISTERE ET ECONOMIQUE

CODE	Service	COFOG	Designation	LFR 2025	LFA 2026
14	1414	Direction Régionale de la Culture et de l'art ngazidja			
14	1414	0820	Salaire		
14	1414	0820	Biens et service	0	1 500 000
14	1414	0820	Transfert		
14	1414	0820	Investissement		
14	1414	Total service		0	1 500 000
14	1415	Direction Régionale de la Culture et de l'art d'Anjouan			
14	1415	0820	Salaire	11 472 552	11 472 552
14	1415	0820	Biens et service	700 000	700 000
14	1415	0820	Transfert		
14	1415	0820	Investissement		
14	1415	Total service		12 172 552	12 172 552
14	1416	Direction Régionale de la Culture et de l'art de Moheli			
14	1416	0820	Salaire	0	3 603 600
14	1416	0820	Biens et service	900 000	500 000
14	1416	0820	Transfert		
14	1416	0820	Investissement		
14	1416	Total service		900 000	4 103 600
14	1417	Caisse de prevoyances			
14	1417	1030	Salaire		
14	1417	1030	Biens et service		
14	1417	1030	Transfert	70 000 000	70 000 000
14	1417	1030	Investissement		
14	1417	Total service		70 000 000	70 000 000
14	TOTAL MINISTERE			2 453 234 617	2 662 789 566



CODE	Service	COFOG	Designation	LFR 2025	LFA 2026
15	Ministère des transports Maritimes et aériens				
15	1501	Cabinet de transport Maritimes et aériens			
15	1501	0310	Salaire	18 038 980	18 139 992
15	1501	0310	Biens et service	1 600 000	6 200 000
15	1501	0310	Transfert		
15	1501	0310	Investissement	350 000 000	350 000 000
15	1501	Total service		369 638 980	374 339 992
15	1502	secretariat Général			
15	1502	0310	Salaire	15 613 860	100 596 978
15	1502	0310	Biens et service	0	19 500 000
15	1502	0310	Transfert		
15	1502	0310	Investissement		
15	1502	Total service		15 613 860	120 096 978
15		Direction des affaires financières			
15		0760	Salaire	0	0
15		0760	Biens et service	0	1 400 000
15		0760	Transfert		
15		0760	Investissement	0	0
15		Total service		0	1 400 000
15		Direction des Ressources Humaines			
15		0760	Salaire	0	0
15		0760	Biens et service	0	1 400 000
15		0760	Transfert		
15		0760	Investissement	0	0
15		Total service		0	1 400 000
15		Direction de la programmation et de la Communication			
15		0760	Salaire	0	0
15		0760	Biens et service	0	1 400 000
15		0760	Transfert		
15		0760	Investissement	0	0
15		Total service		0	1 400 000



LOI DE FINANCES N° 25- /AU
EXERCICE BUDGETAIRE 2026
CLASSIFICATION PAR MINISTERE ET ECONOMIQUE


CODE	Service	COFOG	Designation	LFR 2025	LFA 2026
15		Direction des Affaire Juridique et de la Cooperation			
15		0760	Salaire	0	0
15		0760	Biens et service	0	1 400 000
15		0760	Transfert		
15		0760	Investissement	0	0
15		Total service		0	1 400 000
15	0905	Direction Générale des Transports aerien et maritime			
15	0905	0459	Salaire	5 742 240	6 030 144
15	0905	0459	Biens et service	2 400 000	2 400 000
15	0905	0459	Transfert		
15	0905	0459	Investissement	0	0
15	0905	Total service		8 142 240	8 430 144
15	1504	Direction Régional de Ngazidja des transports maritime			
15	1504	0444	Salaire		
15	1504	0444	Biens et service		
15	1504	0444	Transfert		
15	1504	0444	Investissement		
15	1504	Total service		0	0
15	1501	Direction Régional d'Anjouan des transports maritime			
15	1501	0444	Salaire	0	23 683 999
15	1501	0444	Biens et service	600 000	600 000
15	1501	0444	Transfert		
15	1501	0444	Investissement		
15	1501	Total service		600 000	24 283 999
15	1505	Direction Régional des transports maritime de Mohéli			
15	1505	0444	Salaire	0	3 722 400
15	1505	0444	Biens et service	200 000	200 000
15	1505	0444	Transfert		
15	1505	0444	Investissement		
15	1505	TOTAL SERVICE		200 000	3 922 400



CODE	Service	COFOG	Designation	LFR 2025	LFA 2026
15	1510	Agence Nationale des Administrations Maritimes (ANAM)			
15	1510	0452	Salaire		
15	1510	0452	Biens et service		
15	1510	0452	Transfert		
15	1510	0452	Investissement		
15	1510	Total service		0	0
15	0906	Direction G. Aviation Civile et Météo(ANACM)			
15	0906	0454	Salaire		
15	0906	0454	Biens et service		
15	0906	0454	Transfert		
15	0906	0454	Investissement		
15	0906	Total service		0	0
15	0907	COM'AIR			
15	0907	0454	Salaire		
15	0907	0454	Biens et service		
15	0907	0454	Transfert		
15	0907	0454	Investissement		
15	0907	Total service		0	0
15	0910	ADC			
15	0910	0454	Salaire		
15	0910	0454	Biens et service		
15	0910	0454	Transfert		
15	0910	0454	Investissement		
15	0910	Total service		0	0
15	TOTAL MINISTERE			394 195 080	536 673 513



CODE	Service	COFOG	Designation	LFR 2025	LFA 2026
16	Ministère de l'Aménagement du territoire, de l'Urbanisme, chargé des affaires foncières et de				
16	1601	Cabinet de l'aménagement du territoire			
16	1601	0310	Salaire	26 423 065	24 259 329
16	1601	0310	Biens et service	7 220 000	20 220 000
16	1601	0310	Transfert		
16	1601	0310	Investissement		
16	1601	Total service		33 643 065	44 479 329
16	1602	Secretariat Général			
16	1602	0310	Salaire	37 921 520	75 029 922
16	1602	0310	Biens et service	0	22 570 000
16	1602	0310	Transfert		
16	1602	0310	Investissement	0	0
16	1602	Total service		37 921 520	97 599 922
16	1616	Direction des affaires financières			
16	1616	0760	Salaire	0	0
16	1616	0760	Biens et service	0	1 400 000
16	1616	0760	Transfert		
16	1616	0760	Investissement	0	0
16	1616	Total service		0	1 400 000
16	1617	Direction des Ressources Humaines			
16	1617	0760	Salaire	0	0
16	1617	0760	Biens et service	0	1 400 000
16	1617	0760	Transfert		
16	1617	0760	Investissement	0	0
16	1617	Total service		0	1 400 000
16	1618	Direction de la programmation et de la Communication			
16	1618	0760	Salaire	0	0
16	1618	0760	Biens et service	0	1 400 000
16	1618	0760	Transfert		
16	1618	0760	Investissement	0	0
16	1618	Total service		0	1 400 000
16	1619	Direction des Affaire Juridique et de la Cooperation			
16	1619	0760	Salaire	0	0
16	1619	0760	Biens et service	0	1 400 000



LOI DE FINANCES N° 25- /AU
EXERCICE BUDGETAIRE 2026
CLASSIFICATION PAR MINISTERE ET ECONOMIQUE

CODE	Service	COFOG	Designation	LFR 2025	LFA 2026
16	1619	0760	Transfert		
16	1619	0760	Investissement	0	0



CLASSIFICATION PAR MINISTERE ET ECONOMIQUE

CODE	Service	COFOG	Designation	LFR 2025	LFA 2026
16	1619	Total service		0	1 400 000
16	1104	Direction N. de L'equip. et de l'amenag. du territoire			
16	1104	0620	Salaire	24 340 335	24 857 982
16	1104	0620	Biens et service	0	11 450 000
16	1104	0620	Transfert		
16	1104	0620	Investissement	87 000 000	87 000 000
16	1104	Total service		111 340 335	123 307 982
16	1603	Direction Régionale des infrastructures de Ngazidja			
16	1603	0620	Salaire	25 312 500	24 687 660
16	1603	0620	Biens et service	78 000 000	78 000 000
16	1603	0620	Transfert		
16	1603	0620	Investissement		
16	1603	Total service		103 312 500	102 687 660
16	1604	Direction Régionale des infrastructures d'Anjouan			
16	1604	0620	Salaire	21 890 180	21 558 822
16	1604	0620	Biens et service	5 700 000	5 700 000
16	1604	0620	Transfert	0	0
16	1604	0620	Investissement		
16	1604	Total service		27 590 180	27 258 822
16	1605	Direction Régionale des Infrastructures de Mohéli			
16	1605	0620	Salaire	28 601 460	25 584 354
16	1605	0620	Biens et service	3 800 000	0
16	1605	0620	Transfert		
16	1605	0620	Investissement	0	0
16	1605	Total service		32 401 460	25 584 354



CLASSIFICATION PAR MINISTERE ET ECONOMIQUE

CODE	Service	COFOG	Designation	LFR 2025	LFA 2026
16	1105	Direction N. des Routes et des Transports			
16	1105	0451	Salaire	15 613 290	19 013 634
16	1105	0451	Biens et service	4 600 000	4 600 000
16	1105	0451	Transfert		
16	1105	0451	Investissement	1 500 000 000	0
16	1105	Total service		1 520 213 290	23 613 634
16	1606	Direction Régionale des Routes et des Transports de Ngazidja			
16	1606	0451	Salaire	14 709 760	16 114 572
16	1606	0451	Biens et service	0	500 000
16	1606	0451	Transfert		
16	1606	0451	Investissement		
16	1606	Total service		14 709 760	16 614 572
16	1607	Direction Régionale des Routes et des Transports d'Anjouan			
16	1607	0451	Salaire	22 365 240	23 919 970
16	1607	0451	Biens et service	500 000	500 000
16	1607	0451	Transfert	0	0
16	1607	0451	Investissement		
16	1607	Total service		22 865 240	24 419 970
16	1608	Direction Régionale des Routes et des Transports de Moheli			
16	1608	0451	Salaire	0	1 247 400
16	1608	0451	Biens et service	500 000	500 000
16	1608	0451	Transfert	0	0
16	1608	0451	Investissement		
16	1608	Total service		500 000	1 747 400



CODE	Service	COFOG	Designation	LFR 2025	LFA 2026
16	1107	Direction de l'Urbanisme et De Cellule et de la Carthographie			
16	1107	0610	Salaire	0	0
16	1107	0610	Biens et service	0	0
16	1107	0610	Transfert	130 000 000	150 000 000
16	1107	0610	Investissement	0	0
16	1107	Total service		130 000 000	150 000 000
16	1609	Direction Régional de l'Urbanisme et des affaires foncier ngazidja			
16	1609	0610	Salaire	11 453 400	12 501 774
16	1609	0610	Biens et service	500 000	2 900 000
16	1609	0610	Transfert		
16	1609	0610	Investissement		
16	1609	Total service		11 953 400	15 401 774
16	1610	Direction Régional de l'Urbanisme et des affaires foncier Anjouan			
16	1610	0610	Salaire	19 698 060	19 394 106
16	1610	0610	Biens et service	3 270 000	3 270 000
16	1610	0610	Transfert		
16	1610	0610	Investissement	0	0
16	1610	Total service		22 968 060	22 664 106
16	1611	Direction Régional de l'Urbanisme et des affaires foncier de Moheli			
16	1611	0610	Salaire	8 648 400	8 094 096
16	1611	0610	Biens et service	2 800 000	1 300 000
16	1611	0610	Transfert		
16	1611	0610	Investissement		
16	1611	Total service		11 448 400	9 394 096
16	1106	Laboratoire National des Travaux Publics et des Bât.			
16	1106	0484	Salaire	0	1 348 848
16	1106	0484	Biens et service		
16	1106	0484	Transfert	245 041 000	245 041 000
16	1106	0484	Investissement	0	0
16	1106	Total service		245 041 000	246 389 848



CODE	Service	COFOG	Designation	LFR 2025	LFA 2026
16	1613	Agence Nationale pour l'Habitat (A.N.H)			
16	1613		Salaire	0	0
16	1613		Biens et service	0	0
16	1613		Transfert	207 080 000	207 080 000
16	1613		Investissement	0	0
16	1613	Total service		207 080 000	207 080 000
16	1614	Direction Nationale du Domaines et Foncier			
16	1614		Salaire	0	39 300 000
16	1614		Biens et service	0	6 500 000
16	1614		Transfert	0	0
16	1614		Investissement		
16	1614	Total service		0	45 800 000
16	1615	Direction Nationale de la Reglementation et de la Circulation Routiere			
16	1615	0486	Salaire	0	0
16	1615	0486	Biens et service	0	15 500 000
16	1615	0486	Transfert		
16	1615	0486	Investissement		
16	1615	Total service		0	15 500 000
16	TOTAL MINISTERE			2 532 988 210	1 205 143 469



CODE	Service	COFOG	Designation	LFR 2025	LFA 2026
17	SUPER STRCTURE DES ENTITES				
17	1701	GOUVERNORAT DE NGAZIDJA			
17	1701	0111	Salaire	170 696 500	193 749 114
17	1701	0111	Biens et service	201 600 000	212 450 000
17	1701	0111	Transfert	20 000 000	20 000 000
17	1701	0111	Investissement	50 000 000	50 000 000
17	1701	Total service		442 296 500	476 199 114
17	1707	Secrétariat Général du Gouvernorat de Ngazidja			
17	1707	0111	Salaire	174 532 150	124 893 708
17	1707	0111	Biens et service	5 800 000	5 800 000
17	1707	0111	Transfert		
17	1707	0111	Investissement		
17	1707	Total service		180 332 150	130 693 708
17	1706	OBSERVATOIRE DE LUTTE CONTRE LA VIOLENCE FAITES AUX FEMMES			
17	1706		Salaire		
17	1706		Biens et service		
17	1706		Transfert	0	0
17	1706		Investissement		
17	1706	Total service		0	0
17	1702	CONSEIL CONSULTATIF DE NGAZIDJA			
17	1702	0111	Salaire	20 465 200	6 270 000
17	1702	0111	Biens et service	0	0
17	1702	0111	Transfert		
17	1702	0111	Investissement		
17	1702	Total service		20 465 200	6 270 000
17	1703	GOUVERNORAT D'ANJOUAN			
17	1703	0111	Salaire	107 371 395	120 865 626
17	1703	0111	Biens et service	118 499 100	146 200 000
17	1703	0111	Transfert	8 000 000	8 000 000
17	1703	0111	Investissement	11 718 600	80 000 000
17	1703	Total Service		245 589 095	355 065 626

LOI DE FINANCES N° 25- /AU
EXERCICE BUDGETAIRE 2026
CLASSIFICATION PAR MINISTERE ET ECONOMIQUE

CODE	Service	COFOG	Designation	LFR 2025	LFA 2026
17	1708	Secretariat du Gouvernorat Anjouan			
17	1708	0111	Salaire	172 128 510	163 284 562
17	1708	0111	Biens et service	1 489 000	5 300 000
17	1708	0111	Transfert		
17	1708	0111	Investissement		
17	1708	Total Service		173 617 510	168 584 562
17	1704	CONSEIL CONSULTATIF D'ANJOUAN			
17	1704	0111	Salaire	51 179 665	9 687 600
17	1704	0111	Biens et service	0	0
17	1704	0111	Transfert		
17	1704	0111	Investissement		
17	1704	Total service		51 179 665	9 687 600
17	1704	GOVERNORAT DE MOHELI			
17	1704	0111	Salaire	133 373 980	150 497 544
17	1704	0111	Biens et service	32 273 500	75 623 000
17	1704	0111	Transfert	20 000 000	20 000 000
17	1704	0111	Investissement	7 500 000	10 000 000
17	1704	TOTAL SERVICE		193 152 480	256 120 544
17	1705	Secrétariat Général du Gouvernement Moheli			
17	1705	0111	Salaire	131 220 400	111 655 710
17	1705	0111	Biens et service	4 315 500	5 300 000
17	1705	0111	Transfert		
17	1705	0111	Investissement		
17	1705	Total service		135 535 900	116 955 710
17	1705	CONSEIL CONSULTATIF DE MOHELI			
17	1705	0111	Salaire	0	1 178 100
17	1705	0111	Biens et service	4 000 000	2 000 000
17	1705	0111	Transfert		
17	1705	0111	Investissement		
17	1705	TOTAL SERVICE		4 000 000	3 178 100
17	1705	TOTAL SUPERSTRUCTURE		1 446 168 500	1 522 754 964



LOI DE FINANCES N° 25- /AU
EXERCICE BUDGETAIRE 2026
CLASSIFICATION PAR MINISTERE ET ECONOMIQUE


CODE	Service	COFOG	Designation	LFR 2025	LFA 2026
18	1801	Ministère de l'énergie de l'Eau et hydrocarbue			
18	1801	Cabinet de l'Energie, de l'investissement			
18	1801	0411	Salaire	15 962 040	17 884 572
18	1801	0411	Biens et service	16 734 000	16 734 000
18	1801	0411	Transfert		
18	1801	0411	Investissement		
18	1801	Total service		32 696 040	34 618 572
18	1802	Secretariat Général			
18	1802	0411	Salaire	7 850 700	48 927 960
18	1802	0411	Biens et service	7 241 500	8 333 200
18	1802	0411	Transfert		
18	1802	0411	Investissement		
18	1802	Total service		15 092 200	57 261 160
18	Direction des affaires financières				
18		0760	Salaire	0	0
18		0760	Biens et service	0	1 400 000
18		0760	Transfert		
18		0760	Investissement	0	0
18		0760	Total service	0	1 400 000
18	Direction des Ressources Humaines				
18		0760	Salaire	0	0
18		0760	Biens et service	0	1 400 000
18		0760	Transfert		
18		0760	Investissement	0	0
18		0760	Total service	0	1 400 000
18	Direction de la programmation et de la Communication				
18		0760	Salaire	0	0
18		0760	Biens et service	0	1 400 000
18		0760	Transfert		
18		0760	Investissement	0	0
18		0760	Total service	0	1 400 000



Prevision des Depenses 2026

CODE	Service	COFOG	Designation	LFR 2025	LFA 2026
18	Direction des Affaire Juridique et de la Cooperation				
18		0760	Salaire	0	0
18		0760	Biens et service	0	1 400 000
18		0760	Transfert		
18		0760	Investissement	0	0
18		0760	Total service	0	1 400 000
18	1009	Direction G. de l'Energie et des Mines			
18	1009	0439	Salaire	16 117 140	17 921 214
18	1009	0439	Biens et service	0	1 475 424
18	1009	0439	Transfert	2 000 000 000	0
18	1009	0439	Investissement	3 585 494 204	407 393 500
18	1009	Total service		5 601 611 344	426 790 138
18	1803	DIRECTION DE L'EAU ET DE L'ASSENISSEMENT			
18	1803	0439	Salaire	5 476 680	5 412 528
18	1803	0439	Biens et service	1 844 066	1 844 066
18	1803	0439	Transfert	24 742 200	24 742 200
18	1803	0439	Investissement		
18	1803	Total service		32 062 946	31 998 794
18	1804	Bureau Géologique			
18	1804	0432	Salaire		
18	1804	0432	Biens et service		
18	1804	0432	Transfert	192 000 000	192 000 000
18	1804	0432	Investissement	0	0
18	1804	Total service		192 000 000	192 000 000
18	1810	Agence de régulation de l'énergie			
18	1810	0439	Transfert	0	50 000 000
18	1810	Total service		0	50 000 000
18	1805	Direction G. de l'Energie et des Mines Ngazidja			
18	1805		Salaire	7 807 680	8 821 068
18	1805		Biens et service	0	280 000
18	1805		Transfert	0	0
18	1805		Investissement		
18	1805	Total service		7 807 680	9 101 068

CODE	Service	COFOG	Designation	LFR 2025	LFA 2026
18	1805	Direction G. de l'Energie et des Mines Anjouan			
18	1805	0411	Salaire		
18	1805	0411	Biens et service	280 000	280 000
18	1805	0411	Transfert		
18	1806	0411	Investissement		
18	1807	Total service		280 000	280 000
18	Direction R. de l'Energie et des Mines Moheli				
18	1805	0411	Salaire	0	0
18	1805	0411	Biens et service	280 000	280 000
18	1805	0411	Transfert	0	0
18	1805		Investissement		
18	1805	Total service		280 000	280 000
18	1805	TOTAL MINISTERE		5 881 830 210	807 929 732
19	1901	MINISTERES DE LA PROMOTION DU GENRE, DE LA SOLIDARITE ET DE L			
19	1901	Cabinet de la Promotion du Genre			
19	1901		Salaire	13 624 320	15 510 750
19	1901		Biens et service	60 200 000	64 200 000
19	1901		Transfert		
19	1901		Investissement		
19	1901		Total service	73 824 320	79 710 750
19	1902	Secrétariat Général			
19	1902		Salaire	12 996 720	53 835 234
19	1902		Biens et service		11 930 000
19	1902		Transfert		
19	1902		Investissement		
19	1902		Total service	12 996 720	65 765 234
19		Direction des affaires financières			
19		0760	Salaire	0	0
19		0760	Biens et service	0	1 400 000
19		0760	Transfert		
19		0760	Investissement	0	0
19		0760	Total service	0	1 400 000



CLASSIFICATION PAR MINISTERE ET ECONOMIQUE

CODE	Service	COFOG	Designation	LFR 2025	LFA 2026
19		Direction des Ressources Humaines			
19		0760	Salaire	0	0
19		0760	Biens et service	0	1 400 000
19		0760	Transfert		
19		0760	Investissement	0	0
19		0760	Total service	0	1 400 000
19		Direction de la programmation et de la Communication			
19		0760	Salaire	0	0
19		0760	Biens et service	0	1 400 000
19		0760	Transfert		
19		0760	Investissement	0	0
19		0760	Total service	0	1 400 000
19		Direction des Affaire Juridique et de la Cooperation			
19		0760	Salaire	0	0
19		0760	Biens et service	0	1 400 000
19		0760	Transfert		
19		0760	Investissement	0	0
19		0760	Total service	0	1 400 000
19	1903	COMMISSARIAT DE LA SOLIDARITE ET DE LA PROMOTION DU			
19	1903		Salaire	6 708 240	8 045 442
19	1903		Biens et service	2 638 784	2 638 784
19	1903		Transfert		
19	1903		Investissement		
19	1903	Total service		9 347 024	10 684 226



LOI DE FINANCES N° 25- /AU
EXERCICE BUDGETAIRE 2026
CLASSIFICATION PAR MINISTERE ET ECONOMIQUE

CODE	Service	COFOG	Designation	LFR 2025	LFA 2026
19	1904	Direction Nationale de la Solidarité			
19	1904		Salaire	9 014 600	8 184 080
19	1904		Biens et service	4 338 784	4 338 784
19	1904		Transfert	55 000 000	100 000 000
19	1904		Investissement		
19	1904	Total service		68 353 384	112 522 864
19	1905	Direction Régionale de la Promotion de Genre de Ngazidja			
19	1905		Salaire	10 163 580	10 021 038
19	1905		Biens et service		900 000
19	1905		Transfert		
19	1905		Investissement		
19	1905	Total service		10 163 580	10 921 038
19	1906	Direction Régionale de la Promotion de Genre d'Anjouan			
19	1906		Salaire	0	9 222 700
19	1906		Biens et service	900 000	900 000
19	1906		Transfert		
19	1906		Investissement		
19	1906	Total service		900 000	10 122 700
19	1907	Direction Régionale de la Promotion de Genre de Mohéli			
19	1907		Salaire	11 647 080	10 746 280
19	1907		Biens et service	400 000	400 000
19	1907		Transfert		
19	1907		Investissement		
19	1907	Total service		12 047 080	11 146 280
19	1908	Direction Générale de la Promotion du Genre			
19	1908		Salaire	12 897 720	15 816 942
19	1908		Biens et service	1 839 669	1 839 669
19	1908		Transfert		
19	1908		Investissement		
19	1908	Total service		14 737 389	17 656 611




CODE	Service	COFOG	Designation	LFR 2025	LFA 2026
19	1909	Direction Régionale de la Solidarité de Ngazidja			
19	1909		Salaire	4 087 440	10 644 400
19	1909		Biens et service		600 000
19	1909		Transfert	0	0
19	1909		Investissement	0	0
19	1909	Total service		4 087 440	11 244 400
19	1910	Direction Régionale de la Solidarité d'Anjouan			
19	1910		Salaire	0	20 876 747
19	1910		Biens et service	600 000	600 000
19	1910		Transfert	0	0
19	1910		Investissement	0	0
19	1910	Total service		600 000	21 476 747
19	1911	Direction Régionale de la Solidarité de Mohéli			
19	1911		Salaire	4 436 340	50 381 081
19	1911		Biens et service	500 000	500 000
19	1911		Transfert		
19	1911		Investissement		
19	1911	Total service		4 936 340	50 881 081
19	1912		O R T C		
19	1912		Salaire		
19	1912		Biens et service		
19	1912		Transfert	524 551 202	524 551 202
19	1912		Investissement	177 310 000	177 310 000
19	1912	Total service		701 861 202	701 861 202
19	1913	0830	AL WATWAN		
19	1913		Salaire		
19	1913		Biens et service		
19	1913		Transfert	170 000 000	180 000 000
19	1913		Investissement	20 000 000	20 000 000
19	1913	Total service		190 000 000	200 000 000



CLASSIFICATION PAR MINISTERE ET ECONOMIQUE

CODE	Service	COFOG	Designation	LFR 2025	LFA 2026
19	1914	0830	Direction Générale de l'Information et de la Communication		
19	1914		Salaire	60 250 350	17 549 964
19	1914		Biens et service	900 000	900 000
19	1914		Transfert		
19	1914		Investissement		
19	1914		Total service	61 150 350	18 449 964
19	1915	0830	Direction Régional de l'Information et de la Communication		
19	1915		Salaire	16 553 220	32 814 540
19	1915		Biens et service	1 300 000	1 300 000
19	1915		Transfert		
19	1915		Investissement		
19	1915		Total service	17 853 220	34 114 540
19	1916	0830	Direction Régional de l'Information et de la Communication		
19	1916		Salaire	0	49 525 266
19	1916		Biens et service	900 000	900 000
19	1916		Transfert		
19	1916		Investissement		
19	1916		Total service	900 000	50 425 266
19	1917	0830	Direction Régionale de l'Information et de la Communication		
19	1917		Salaire	3 350 880	13 332 445
19	1917		Biens et service	900 000	900 000
19	1917		Transfert		
19	1917		Investissement		
19	1917		Total service	4 250 880	14 232 445
19	1918	0830	Conseil de la Presse et l'Audiovisuel (CNPA)		
19	1918		Salaire		
19	1918		Biens et service	131 000 000	0
19	1918		Transfert	0	132 819 000
19	1918		Investissement		
19	1918		Total service	131 000 000	132 819 000
19	TOTAL MINISTRE		Total	1 319 008 929	1 559 634 348

CODE	Service	COFOG	Designation	LFR 2025	LFA 2026
20	2001	MINISTERE DE L'ENVIRONNEMENT ,CHARGE DU TOURISME			
20	2001	0459	Cabinet de l'Environnement		
20	2001		Salaire	17 520 080	11 472 744
20	2001		Biens et service	7 000 000	10 000 000
20	2001		Transfert		
20	2001		Investissement		
20	2001	Total service		24 520 080	21 472 744
20	2002	0459	Secretariat Général		
20	2002		Salaire	7 645 680	46 624 848
20	2002		Biens et service	4 000 000	5 128 000
20	2002		Transfert		
20	2002		Investissement		
20	2002	Total service		11 645 680	51 752 848
20		Direction des affaires financières			
20		0760	Salaire	0	0
20		0760	Biens et service	0	1 400 000
20		0760	Transfert		
20		0760	Investissement	0	0
20		Total service		0	1 400 000
20		Direction des Ressources Humaines			
20		0760	Salaire	0	0
20		0760	Biens et service	0	1 400 000
20		0760	Transfert		
20		0760	Investissement	0	0
20		Total service		0	1 400 000
20		Direction de la programmation et de la Communication			
20		0760	Salaire	0	0
20		0760	Biens et service	0	1 400 000
20		0760	Transfert		
20		0760	Investissement	0	0
20		Total service		0	1 400 000




CODE	Service	COFOG	Designation	LFR 2025	LFA 2026
20			Direction des Affaire Juridique et de la Cooperation		
20		0760	Salaire	0	0
20		0760	Biens et service	0	1 400 000
20		0760	Transfert		
20		0760	Investissement	0	0
20		Total service		0	1 400 000
20	2003	0560	Direction Générale de l'Environnement		
20	2003		Salaire	55 382 450	15 997 230
20	2003		Biens et service		2 520 000
20	2003		Transfert		
20	2003		Investissement		
20	2003		Total service	55 382 450	18 517 230
20	2004	0560	Direction Régionale de l'Environnement de Ngazidja		
20	2004		Salaire	4 137 000	9 781 380
20	2004		Biens et service		1 000 000
20	2004		Transfert		
20	2004		Investissement		
20	2004		Total service	4 137 000	10 781 380
20	2005	0560	Direction Régionale de l'Environnement d'Anjouan		
20	2005		Salaire	30 879 145	19 183 856
20	2005		Biens et service	1 000 000	1 000 000
20	2005		Transfert		
20	2005		Investissement		
20	2005		Total service	31 879 145	20 183 856
20	2006	0560	Direction Régionale de l'Environnement de Moheli		
20	2006		Salaire	9 848 925	24 190 416
20	2006		Biens et service	666 500	700 000
20	2006		Transfert		
20	2006		Investissement		
20	2006		Total service	10 515 425	24 890 416



CLASSIFICATION PAR MINISTERE ET ECONOMIQUE

CODE	Service	COFOG	Designation	LFR 2025	LFA 2026
20	2007	0473	Direction Générale du Tourisme		
20	2007		Salaire	65 249 450	12 189 222
20	2007		Biens et service		1 880 000
20	2007		Transfert		
20	2007		Investissement	0	0
20	2007		Total service	65 249 450	14 069 222
20	2008	0473	Direction Régionale du Tourisme de Ngazidja		
20	2008		Salaire	13 161 150	31 103 346
20	2008		Biens et service		800 000
20	2008		Transfert		
20	2008		Investissement		
20	2008		Total service	13 161 150	31 903 346
20	2009	0473	Direction Régionale du Tourisme de Anjouan		
20	2009		Salaire	18 512 680	41 441 100
20	2009		Biens et service	199 700	800 000
20	2009		Transfert		
20	2009		Investissement		
20	2009		Total service	18 712 380	42 241 100
20	2010	0473	Direction Régionale du Tourisme de Mohéli		
20	2010		Salaire	4 528 500	8 170 632
20	2010		Biens et service	800 000	800 000
20	2010		Transfert		
20	2010		Investissement		
20	2010		Total service	5 328 500	8 970 632
20	2011	0473	Office National de Tourisme		
20	2011		Salaire		
20	2011		Biens et service		
20	2011		Transfert	97 752 000	97 752 000
20	2011		Investissement		
20	2011		Total service	97 752 000	97 752 000



CLASSIFICATION PAR MINISTERE ET ECONOMIQUE

CODE	Service	COFOG	Designation	LFR 2025	LFA 2026
20	2012	0473	Secrétariat d'Etat chargé du Tourisme		
20	2012		Salaire	0	0
20	2012		Biens et service	0	0
20	2012		Transfert		
20	2012		Investissement		
20	2012		Total service	0	0
20	1026	0510	Agence de traitement des dechets		
20	1026	0510	Transfert	175 774 000	175 774 000
20	1026	0510	Total service	175 774 000	175 774 000
20	TOTAL MINISTERE			514 057 260	523 908 774
31	FINANCES ET BUDGET - DEPENSES COMMUNES				
31	9998	CHARGES COMMUNES			
31	9998	0131	Salaire	6 624 751	1 134 881 793
31	9998	0131	Biens et service	7 613 973 488	5 436 449 110
31	9998	0131	Transfert	5 138 722 099	6 808 754 751
31	9998	0131	Investissement	2 336 348 757	3 892 462 628
31	9998	Total service		15 095 674 095	17 272 548 282
31	9996	0170	Contribution aux org	1 202 917 108	1 202 917 108
31	9996	0170	Amortissement exter	7 087 769 644	7 440 787 949
31	9996	0170	Amortissement interi	1 990 778 473	1 022 778 473
31	9996	0170	Interet extérieur	2 556 400 000	2 417 312 587
31	9996	0170	Interet intérieur	65 000 000	65 000 000
31	9996	Total Dette et contribution		12 902 865 225	12 148 796 118
31	TOTAL MINISTERE			27 998 539 320	29 421 344 399
TOTAL GENERAL				96 850 848 117	101 067 568 403



TABLEAU DES EMPLOIS



tableaux des emplois des départements des administrations de l'Union des Comores (Ministères et Institutions)		
Ministère	Eff.	Mt/Annuel
Assemblée de l'Union	199	785 486 100
Assemblée de l'Union	199	785 486 100
Cour Suprême	88	458 940 300
Cour Supreme	88	458 940 300
Gouvernorat d'Anjouan	168	353 371 560
Gouvernorat d'Anjouan	33	105 678 240
Secrétariat Générale du Gouvernorat d'Anjouan	135	247 693 320
Gouvernorat de Mohéli	97	259 842 480
Gouvernorat de Mohéli	40	128 018 880
Secrétariat Général du Gouvernorat de Moheli	57	131 823 600
Gouvernorat de Ngazidja	176	366 832 440
Gouvernorat de Ngazidja	71	163 800 480
Secrétariat Général du Gouvernorat de Ngazidja	105	203 031 960
Ministère de l'Intérieur, de la Décentralisation et de l'Administration territoriale chargé des Rela	989	1 521 453 720
Cabinet Interieur	529	581 105 460
Direction Nationale de la décentralisation	20	39 416 880
Direction de la Programmation et de la Communication	0	-
Direction des Affaires Financieères	0	-
Direction des Affaires Juridiques et de la Coopération	0	-
Direction des Ressources Hummaines	0	-
Direction Régionale de la collectivité décentralisée d'Anjouan	67	84 051 720
Direction Régionale de la collectivité décentralisée de Moheli	19	25 316 820
Direction Régionale de la collectivité décentralisée de Ngazidja	11	16 752 120
Direction Générale de la Police et de la Sureté Nationale	304	634 847 520
Secretariat Général	39	139 963 200
Ministère de la Jeunesse, de l'Emploi, du Travail, de la Formation et de l'Insertion professionnelle	96	212 090 280
Direction de la Programmation et de la Communication	0	-
Direction des Affaires Financieères	0	-
Direction des Affaires Juridiques et de la Coopération	0	-
Direction des Ressources Hummaines	0	-
Direction G. de l'emploie et du Travail	8	12 620 160
Direction G. de l'Entreprenariat Feminine	2	3 809 160
Cabinet Jeunesse et Emploi	11	23 990 640
Commissariat Nat. à la Culture, à la Jeunesse et au Sport	7	22 401 900
Direction Générale de la Culture et de l'Art	3	8 086 680
Direction Regional de la Jeunesse et des Sports d'Anjouan	2	2 702 880
Direction Regional de la Jeunesse et des Sports de Moheli	3	6 004 440
Direction Regional de la Jeunesse et des Sports de Ngazidja	6	7 781 760
Direction Régionale de la Culture et de l'art d'Anjouan	4	9 665 100
Direction Régionale de la Culture et de l'art de Moheli	1	1 370 880
Direction Régionale de la Culture et de l'art de Ngazidja	3	6 192 900



Tableaux des emplois des départements des administrations de l'Union des Comores (Ministères et Institutions)

Ministère	Eff.	Mt/Annuel
Direction Régionale de l'emploi et du travail d'Anjouan	11	14 558 400
Direction Régionale de l'emploi et du travail de Ngazidja	10	16 513 920
Secretariat Général	25	76 391 460
Ministère de la justice, des affaires islamiques et de la fonction publique chargé des droit de l'Ho	569	1 573 822 530
Délégation Générale de Droit de l'homme	7	15 593 760
Cabinet Justice, FOP, D.L, Aff. Isl	27	75 340 380
Conseil Supérieur de la magistrature	1	9 996 240
Cour d'Appel	24	89 619 000
Cours d'Appel de Fomboni	35	123 875 880
Cours d'Appel de Mutsamudu	38	119 266 680
Direction administration pénitentiaire	8	10 374 720
Direction de la Programmation et de la Communication	0	-
Direction des Affaires Financières	0	-
Direction des Affaires Juridiques et de la Coopération	0	-
Direction des Ressources Humaines	0	-
Direction Générale Affaires Judiciaires	7	22 930 380
Direction Générale de la FOP	37	122 853 840
Direction Régionale de la FOP Anjouan	51	110 712 840
Direction Régionale de la FOP Mohéli	28	69 444 000
Direction Régionale de la FOP Ngazidja	37	88 281 660
Direction Régionale des Affaires Islamiques de d'Anjouan	3	5 631 480
Direction Régionale des Affaires Islamiques de Mohéli	6	9 154 620
Direction Régionale des Affaires Islamiques de Ngazidja	5	7 367 760
Secretariat Général	131	326 871 180
Tribunal de 1ère Instance à Anjouan	46	126 911 910
Tribunal de 1ère Instance Moroni	66	188 829 720
Tribunal de Commerce Anjouan	5	23 454 720
Tribunal de Commerce Mohéli	3	10 816 920
Tribunal de Commerce Moroni	4	16 494 840
Ministère de la Santé, de la Solidarité, de la Protection sociale et de la Promotion du Genre	641	1 436 697 580
Cabinet Santé, Solidarité et Promotion du Genre	55	112 368 360
Direction de la Programmation et de la Communication	0	-
Direction des Affaires Financières	0	-
Direction des Affaires Juridiques et de la Coopération	0	-
Direction des Ressources Humaines	0	-
Direction Nationale de la Planification et des statistique Sanitaires	9	23 316 840
Direction Nationale de la Santé	13	32 654 160
Direction Régionale de la Planification et des statistiques sanitaires de Ngazidja	91	210 643 140
Direction Régionale de la Santé d'Anjouan	202	447 756 520
Direction Régionale de la Santé de Mohéli	66	148 472 820
Direction Régionale de la Santé de Ngazidja	14	22 626 000
Direction Régionale de la Solidarité de Mohéli	3	4 548 060
Direction Régionale de la Solidarité de Ngazidja	3	4 087 440



Tableaux des emplois des départements des administrations de l'Union des Comores (Ministères et Institutions)

Ministère	Eff.	Mt/Annuel
Inspection Générale de la Santé	1	2 799 360
Secretariat Général	184	427 424 880
Ministère de l'agriculture, de la Pêche et de l'Artisanat	330	564 866 280
Cabinet Agriculture, Pêche et de l'Artisanat	24	46 897 500
Dir Régionale de l'Agriculture d'Anjouan	52	71 198 220
Direction de la Programmation et de la Communication	0	-
Direction des Affaires Financières	0	-
Direction des Affaires Juridiques et de la Coopération	0	-
Direction des Ressources Humaines	0	-
Direction N.des Strategies Agr.et de l'Elevage.	12	25 698 600
Direction Nationale de l'Artisanat	5	10 726 200
Direction Nationale des Ressources Halieutiques	9	17 632 800
Direction Régional de l'Artisanat d'Anjouan	2	2 700 540
Direction Régional de l'Artisanat de Mohéli	2	2 187 360
Direction Régionale de l'Agriculture de Mohéli	57	85 497 430
Direction Régionale de l'Agriculture de Ngazidja	30	39 696 840
Secretariat Général	137	262 630 740
Ministère de l'Amenagement du territoire, de l'Urbanisme, chargé des Affaires Foncières et des Trans	193	314 826 180
Cabinet de l'amenagement du territoire	11	23 630 280
Direction de la Programmation et de la Communication	0	-
Direction des Affaires Financières	0	-
Direction des Affaires Juridiques et de la Coopération	0	-
Direction des Ressources Humaines	0	-
Direction N. de L'equip. et de l'amenag.du territoire	16	25 886 880
Direction N. des Routes et des Transports	9	14 180 040
Direction Régional de l'Urbanisme et des affaires foncier d'Anjouan	15	19 698 060
Direction Régional de l'Urbanisme et des affaires foncier de Mohéli	6	9 655 560
Direction Régionale de l'Urbanisme et des affaires foncier de Ngazidja	9	11 453 400
Direction Régionale des infrastructures d'Anjouan	19	21 900 180
Direction Régionale des infrastructures de Mohéli	26	34 926 660
Direction Régionale des infrastructures de Ngazidja	19	25 917 300
Direction Régionale des Routes et des Transports d'Anjouan	23	22 365 240
Direction Régionale des Routes et des Transports de Ngazidja	12	14 834 160
Secretariat Général	28	90 378 420
Ministère de l'économie, des investissements et de l'Energie, chargé de l'integration économique, du	270	604 741 980
Agence Nationale des Promotions des Investissement	14	27 636 000
Cabinet de l'économie	9	24 310 080
Commission Nationale de Concurrence (CNC)	1	7 315 200
Direction de la Programmation et de la Communication	0	-
Direction des Affaires Financières	0	-
Direction des Affaires Juridiques et de la Coopération	0	-
Direction des Ressources Humaines	0	-
Direction G. des Aff. Economiques et du commerce extérieur	19	56 045 880



Tableau des emplois des départements des administrations de l'Union des Comores
(Ministères et Institutions)

Ministère	Eff.	Mt/Annuel
Direction Générale de l'Industrie	5	10 807 380
Direction Régionale de l'Industrie de Ngazidja	6	13 531 680
Direction Régionale du Commerce Intérieur Anjouan	106	189 905 640
Direction Régionale du Commerce Intérieur Mohéli	34	68 125 860
Direction Régionale du Commerce Intérieur Ngazidja	74	159 078 420
Secrétariat Général	2	47 985 840
Ministère de l'Education nationale, de l'Enseignement et de la recherche Scientifique	5766	13 423 762 080
Cabinet Education Nationale	42	68 897 580
Centre National de Recherche Scientifique	19	43 860 780
Direction de la politique et des Programmes d'Enseignement	13	29 371 410
Direction de la Programmation et de la Communication	0	-
Direction des Affaires Financières	0	-
Direction des Affaires Juridiques et de la Coopération	0	-
Direction des Ressources Humaines	0	-
Direction Générale Alphabétisation	13	21 425 760
Direction Générale de la Planification	10	20 557 620
Direction Générale de l'Enseignement Sup	10	23 360 940
Direction Générale de l'Enseignement Tech.Prof	14	24 757 740
Direction Régionale de la Planification d'Anjouan	5	10 301 760
Direction Régionale de la Planification de Mohéli	3	8 560 440
Direction Régionale de la Planification de Ngazidja	5	8 561 520
Direction Régionale de l'Enseignement Primaire d'Anjouan	1065	2 354 667 900
Direction Régionale de l'Enseignement Primaire de Mohéli	346	814 354 380
Direction Régionale de l'Enseignement Primaire de Ngazidja	1260	2 599 999 170
Direction Régionale de l'Enseignement Secondaire deuxième cycle d'Anjouan	529	1 409 687 610
Direction Régionale de l'Enseignement Secondaire deuxième cycle de Mohéli	65	171 848 880
Direction Régionale de l'Enseignement Secondaire deuxième cycle de Ngazidja	451	1 215 352 470
Direction Régionale de l'Enseignement Secondaire premier cycle d'Anjouan	753	1 801 740 420
Direction Régionale de l'Enseignement Secondaire premier cycle de Mohéli	212	496 259 280
Direction Régionale de l'Enseignement Secondaire premier cycle de Ngazidja	456	1 142 132 400
Direction Régionale de l'Enseignement Technique et Professionnel d'Anjouan	5	6 168 060
Direction Régionale de l'Enseignement Technique et Professionnel de Mohéli	1	1 924 560
Inspection G.de l'Education Nationale	81	370 704 240
O N E C	11	30 974 850
OREC Anjouan	12	29 422 440
OREC Mohéli	4	12 520 800
OREC Ngazidja	5	12 033 660
Secrétariat Général	376	694 315 410
Ministère de l'Energie, de l'Eau et des Hydrocarbures	26	93 704 220
Cabinet de l'Energie	6	14 014 320
Direction de la Programmation et de la Communication	0	-
Direction des Affaires Financières	0	-
Direction des Affaires Juridiques et de la Coopération	0	-
Direction des Ressources Humaines	0	-



Tableaux des emplois des départements des administrations de l'Union des Comores (Ministères et Institutions)

Ministère	Eff.	Mt/Annuel
Direction Régionale de l'énergie et de Mine de Ngazidja	5	7 236 480
Direction Générale de l'Energie et des Mines	12	21 056 220
Secrétariat Général	3	51 397 200
MINISTERE DE L'ENVIRONNEMENT CHARGEE DU TOURISME	126	238 335 900
Cabinet de l'Environnement.	7	17 345 280
Direction de la Programmation et de la Communication	0	-
Direction des Affaires Financieères	0	-
Direction des Affaires Juridiques et de la Coopération	0	-
Direction des Ressources Hummaines	0	-
Direction Générale de l'Environnement.	8	16 243 380
Direction Générale du Tourisme.	6	12 307 680
Direction Régionale de l'Environnement d'Anjouan.	15	19 272 300
Direction Régionale de l'Environnement de Mohélie.	15	24 222 060
Direction Régionale de l'Environnement de Ngazidja.	7	11 124 360
Direction Régionale du Tourisme d'Anjouan.	37	45 384 000
Direction Régionale du Tourisme de Mohéli.	7	10 868 400
Direction Régionale du Tourisme de Ngazidja.	21	31 586 760
Secrétariat Générale.	3	49 981 680
MINISTERE DE PROMOTION DU GENRE DE LA SOLIDARITE ET DE L'INFORMATION PORTE PAROLE DU GOUVERNEMENT	80	176 482 320
Cabinet de la Promotion du genre	6	13 549 320
Commissariat de la Solidarité et de la Promotion	1	6 708 240
Direction de la Programmation et de la Communication	0	-
Direction des Affaires Financieères	0	-
Direction des Affaires Juridiques et de la Coopération	0	-
Direction des Ressources Hummaines	0	-
Direction Générale de la Promotion du Genre	6	12 897 720
Direction Générale de l'Information et de la Communication	5	14 061 600
Direction Nationale de la Solidarité	4	9 015 300
Direction Régionale de la Promotion du Genre de Moheli	8	11 647 080
Direction Régionale de la Promotion du Genre de Ngazidja	7	10 163 580
Direction Régionale de l'Information et de la Communication de Mohélie	8	8 858 880
Direction Régionale de l'Information et de la Communication de Ngazidja	29	35 040 600
Secretariat Général	6	54 540 000
Ministère des Affaires étrangères et de la Coopération internationale chargé de la Diaspora	187	1 638 680 102
Agence de la Coopération Internationale	2	9 145 998
Ambassade de comores à ADDIS ABABA	9	116 036 250
Ambassade des Comores à Abu-Dhabi	3	55 879 217
Ambassade des Comores à Bruxelles	6	93 720 617
Ambassade des Comores à Dakar	5	63 971 190
Ambassade des Comores à New York	2	108 340 020
Ambassade des Comores à Paris	7	120 819 527
Ambassade des Comores à RABAT	3	54 392 520



Tableaux des emplois des départements des administrations de l'Union des Comores (Ministères et Institutions)

Ministère	Eff.	Mt/Annuel
Ambassade des Comores à Riyad	5	65 876 237
Ambassade des Comores à Tana	6	50 509 170
Ambassade des Comores à TANZANIE	6	75 739 140
Ambassade des Comores à Tripoli	2	20 384 460
Ambassade des Comores au Caire	7	94 699 590
Ambassade des Comores au Koweït	5	62 059 058
Ambassade des Comores en Afrique du Sud	3	41 593 050
Ambassade des Comores en CHINE	7	104 763 780
Cabinet Relations Extérieures	18	56 760 420
Commissariat des comoriens de l'étranger	1	6 545 160
Consulat Général à Dubai	4	52 119 883
Consulat Général à Majunga	1	3 600 000
Consulat Général à Tunisie	5	47 603 460
Consulat Général à MAURICE	2	21 106 500
Direction de la Programmation et de la Communication	0	-
Direction des Affaires Financières	0	-
Direction des Affaires Juridiques et de la Coopération	0	-
Direction des Ressources Humaines	0	-
Direction Générale de la Coopération Internationale	14	28 427 760
Direction Générale des Affaires Politiques et Juridiques	14	31 105 980
Direction Générale des Comoriens à l'Etranger	3	4 082 400
Direction Générale du Monde Arabe	6	10 150 560
Direction Générale du Protocole d'Etat	13	23 331 600
Représentation des comores à GENEVE	1	14 270 580
Représentation des Comores auprès de l'UNESCO	5	82 267 217
Secrétariat Général	22	119 378 760
Ministère des Finances, du budget et du Secteur Bancaire	1592	4 069 493 546
Cabinet Finances et Budget	90	248 017 560
Cellule de Reforme Economique et Financier	4	19 873 980
Direction de la Cooperation Financière		17 760 000
Direction de la Programmation et de la Communication	0	-
Direction des Affaires Financières	0	6 780 000
Direction des Affaires Juridiques et de la Coopération	0	-
Direction des Ressources Humaines	0	15 900 000
Département Immobilier de l'Etat		13 560 000
Direction Générale des Douanes	147	413 432 280
Direction Générale des Impôts	64	235 784 040
Direction Générale de la Comptabilité Publique et du trésor		10 200 000
Direction Générale des Marchés Publics	14	48 615 420
Direction Générale du Budget	33	119 080 620
Direction Générale du Contrôle Financier	9	46 496 220
Direction Nationale de la Dette Publique	4	14 226 840
Direction Régionale des Douanes d'Anjouan	110	207 087 420
Direction Régionale des Douanes de Mohéli	39	83 643 210
Direction Régionale des Douanes de Ngazidja	117	246 698 280



Tableaux des emplois des départements des administrations de l'Union des Comores (Ministères et Institutions)

Ministère	Eff.	Mt/Annuel
Direction Régionale des Impôts d'Anjouan	221	448 616 400
Direction Régionale des Impôts de Mohéli	84	176 508 180
Direction Régionale du Budget d'Anjouan	52	98 773 740
Direction Régionale du Budget de Mohéli	27	74 650 380
Direction Régionale du Budget de Ngazidja	38	104 712 840
Direction Régionale du Contrôle Financier d'Anjouan	21	45 024 480
Direction Régionale du Contrôle Financier de Mohéli	15	35 487 180
Inspection Générale des Finances	3	12 697 980
Inspection Régionale des Finances Anjoian	7	15 367 320
Inspection Régionale des Finances Mohéli	8	17 218 980
Institut de la Statistique	17	75 545 220
Institut Régionale de la Statistique de Mohéli	26	59 443 380
Secrétariat Général	266	672 530 706
Tésorerie Principale d'Anjouan	39	82 929 380
Tésorerie Principale de Mohéli	35	89 210 250
Tésorerie Principale de Ngazidja	56	145 041 420
Trésorerie Générale des Comores	46	168 579 840
Ministère des Postes, des Télécommunications, de l'Economie numérique, chargé de l'information	17	81 979 140
Cabinet Postes et Télécom	9	21 005 100
Direction de la Programmation et de la Communication	0	-
Direction des Affaires Financières	0	-
Direction des Affaires Juridiques et de la Coopération	0	-
Direction des Ressources Humaines	0	-
Direction Générale des Postes et Télécom	2	2 572 680
Secrétariat Général	6	58 401 360
Ministère des Transports Maritimes et Aériens,	13	101 295 720
Cabinet de transport maritimes et aériens	7	17 929 080
Direction de la Programmation et de la Communication	0	-
Direction des Affaires Financières	0	-
Direction des Affaires Juridiques et de la Coopération	0	-
Direction des Ressources Humaines	0	-
Direction Générale des Transports aérien et maritime	3	4 969 440
Secrétariat Général	3	78 397 200
Présidence de l'Union	226	6 514 471 644
Agence Nationale du Hadj et de l'Oumra	2	9 900 000
BEIT SALAM	51	155 446 920
Cabinet Présidence de l'Union	136	472 979 100
Cabinet Militaire		5 738 460 084
Dar El Iftah(Mouftorat)	10	40 940 820
Grande Chancellerie des Ordres Nationaux	0	-
Secrétariat Général de la Présidence	27	96 744 720
Secrétariat Général du Gouvernement	109	440 648 700
Commissariat Général au Plan	9	21 197 700
Direction du Journal Officiel	10	22 571 760




TABLEAU DES EFFECTIFS		
Tableaux des emplois des départements des administrations de l'Union des Comores (Ministères et Institutions)		
Ministère	Eff.	Mt/Annuel
Direction Régionale au Plan d'Anjouan	15	18 328 800
Direction Régionale au Plan de Mohéli	10	13 648 320
Direction Régionale au Plan de Ngazidja	21	31 435 200
Secrétariat Général du Gouvernement	44	333 466 920
Total général	12 258	35 231 824 802



PROGRAMME D'INVESTISSEMENT SUR FINANCEMENT EXTERIEUR (PIP)



PIP - PROGRAMME D'INVESTISSEMENT PUBLIC (2026) ESTIMATIF				
Situation du Financement (5.F)		Les 17 ODD autour de 5 piliers		
1. Financement acquis	Catalyseurs	1. Peuple	ODD 1,2,3,4&5	
2. Encours de négociation (monté acquis et monté en négociation)	C1. Catalyseur 1	2. Planète	ODD 6,12,13,14 & 15	
	C2. Catalyseur 2	3. Prospérité	ODD 7,8,9,10 & 11	
	C3. Catalyseur 3	4. Paix	ODD 16	
	C4. Catalyseur 4	5. Partenariat	ODD 17	
	C5. Catalyseur 5			
	PP. Projets phares : 1,2,3,4,5&6			
	PS. Projets structurants : 1,2,3,4,5&6			
Sous-Secteurs		Montant global		
1 - SECTEUR PRIMAIRE		Libelle des Projets		
Sous-secteur Agriculture (1.1)		BAILLEURS		
Agriculture	AFD	Projet d'appui aux filières d'exportation et au développement rural-AFIDEV		
Agriculture	BM	Projet de Résilience de Système Alimentaire aux Comores(FSRP-Kiv.)		
Sous-Totaux(1.1)		28 835 320 000		
Sous-secteur Environnement(1.2)		Sous-Totaux(1.2)		
Environnement	UE	Programme Pacte Vert et Bleu-"Comores Ulanga ne Maecha-CUM"		
Environnement	GEF/PNUD/GOV	Protection de la biodiversité par la gestion efficace du réseau national d'aires protégées (RNAP2)		
Environnement	GEF/PNUD	ISLANDES: Développement durable à faible teneur en produit chimique et non chimique		
Sous-Totaux (1.2)		13 646 248 760		
Sous-secteur Eau & Assainissement (1.3)		Sous-Totaux (1.3)		
Eau & Assainissement	PNUD/GOV/GCF	Assurer un approvisionnement en eau résilient changement climatique en Union de Comores -ER2C		
Eau & Assainissement	BM	Projet National de Résilience du Secteur de l'eau (PNRSE)		
Eau & Assainissement	AFD	Projet de renforcement de la gouvernance sectorielle Eau (PROGEAU)		
Sous-Totaux (1.3)		42 265 045 480		
Sous-Secteur pêche (1.4)		Sous-Totaux (1.4)		
Pêche	FAO	Projet de renforcement des capacités institutionnelles et d'opérationnalisation du Centre National de Contrôle et de Surveillance des Pêches (CNCSP) COMORES		
Sous-Totaux (1.4)		172 598 000		
Total secteur primaire		84 746 614 240		
2 - SECTEUR SECONDAIRE		Total secteur secondaire		
Sous-secteur Energie (2.1)		Sous-Totaux (2.1)		
Energie	BAD	Projet d'Appui au Secteur de l'Electricité aux Comores (PASEC 2)		
Energie	BM	Projet d'Appui à l'Energie Solaire aux Comores (PAESC)		
Energie	BAD/UA/GEF/PNU D/Etat	Projet de développement durable aux Comores à travers la promotion de ressources en énergie géothermique « La Boucle énergétique des Comores »		
Sous-Totaux (2.1)		4 295 593 680		
Sous-Totaux (2.1)		19 854 820 000		
Sous-Totaux (2.1)		18 665 766 579		
Sous-Totaux (2.1)		627 585 294		



Energie	PNUD	Projet d'appui au projet Africa Mini Grid Program « La Boucle énergétique des Comores »	694 663 008	333 557 536
Energie	ISA	Projet d'acquisitions des pompes solaire dans l'ensemble du pays "La Boucle énergétique des Comores"	22 940 736	22 940 736
Sous-Total (2.1)			43 533 784 003	14 934 770 768
Total secteur Secondaire			43 533 784 003	14 934 770 768
3 - SECTEUR TERTIAIRE				
Sous-secteur Infrastructures : Transport Maritime (3.1)				
Transport maritime	BAD	Projet d'aménagement d'un corridor de transport maritime et de facilitation du commerce régional (PACMFCR)	45 160 000 000	18 440 000 000
Transport maritime	AFD	Projet de Développement de Transport Maritime Inter-Île aux comores (PTMIC)	5 165 661 165	8 986 065 613
Transport maritime	BM	Projet Connectivité Inter-Îles des Comores	39 600 000 000	8 986 065 613
Sous-Total (3.1)			89 925 661 165	36 412 131 226
Sous-secteur Infrastructures : Transport Routier, Habitat et Urbanisme (3.2)				
Route et habitat	BM	Projet Post-Kenneth	20 295 000 000	4 621 275 000
Route et habitat	BAD	Projet de réhabilitation de tronçon sélectionnés sur les routes, RN21 (domoni-mremani) et RN32 (wallah-nounmouchou)	6 563 302 358	2 187 767 452
Route et habitat	BAD	projet de réhabilitation de la section Bahani-GTE-ITSIKOUDI(20km) et la RN3 section ITSIKOUDI-CHEZANI(17KM)	8 284 279 524	2 416 248 195
Sous-Total (3.2)			35 142 581 882	9 225 290 647
Sous-secteur Jeunesse, sport, art, culture, emploi et travail (3.4)				
Emploi/Jeunesse	AFD	Facilité Emploi	2 459 838 750	170 769 385
Sous-Total (3.4)			2 459 838 750	170 769 385
Sous-secteur Tourisme (3.5)				
Industrie/ Commerce	UE	Programme d'Appui à la Production, à l'industrialisation et au libre Échange aux Comores-APLE	2 952 000 000	650 952 100
Sous-Total (3.5)			2 952 000 000	650 952 100
Sous-secteur Education, formation et de l'insertion professionnelle(3.6)				
Education & Formation	AFD	Performance et Gouvernance de l'Éducation aux Comores (PGEC) Bundo la Malezi	2 952 000 000	977 817 714
Education & Formation	AFD	Programme MZOMO NA HAZI Formation et Insertion Professionnelle (BLM)	4 427 709 750	1 002 054 924
Education & Formation	AFD/PDFC	Projet d'amélioration de l'environnement scolaire (PAES)	10 774 222 500	4 638 804 183
Education & Formation	AFD/PDFC	Promotion de l'Éducation phisique et sportif (PEPS)	700 608 000	168 626 604
Education & Formation	AFD	Komor Initiative	5 401 000 000	1 453 130 505
Education & Formation	AFD	Professionalisation de l'Offre de Formation et d'insertion (PROFI)	10 577 306 625	3 609 457 317
Sous-total (3.6)			34 832 846 875	11 849 891 247
Sous-secteur Gouvernance & Administration (3.7)				
Gouvernance & Administration	AFD	Projet d'Appui à la Gouvernance financière (PAGF)	3 816 198 264	1 096 778 418
Gouvernance & Administration	BM	Projet d'investissement de soutien aux capacités Statistique de la communauté developement de l'Afrique (STATCAP -KM)	630 000 000	155 140 650
Gouvernance & Administration	BAD/BID	Projet d'Appui à la digitalisation de l'économie comorienne	11 083 858 800	2 216 771 760
Gouvernance & Administration	France	Appui à la modernisation de l'état civil aux Comores-AMEC	491 967 750	259 760 160
Sous-Total (3.7)			16 022 024 814	3 728 450 988





Sous-secteur protections sociale (3.8)					
Protection sociale	OIT	projet de renforcement de la résilience et de l'inclusion socio économique des femmes et personnes en situation de handicap aux comores(RISEC)		166 400 000	83 200 000
Protection sociale	BM	Projet de Filets Sociaux de Sécurité Resilient et Reactif aux Chocs (PFSS-RRC)		12 480 000 000	3 877 871 269
Sous-Total (3.8)				12 646 400 000	3 961 071 269
Sous-secteur Santé (3.9)					
Santé	BM	Projet d'appui au renforcement des ressources humaines « El Maarouf : un nouveau centre hospitalier, universitaire moderne pour les Comores »		12 249 804 000	6 124 902 000
Santé	BM	Projet d'appui à la gouvernance et au management du CHU El Maarouf « El Maarouf : un nouveau centre hospitalier, universitaire moderne pour les Comores »		1 033 116 000	516 558 000
Santé		Direction de lutte contre le SIDA		476 956 727	152 099 521
Santé		Projet national de lutte contre le paludisme (PNLP)		2 296 598 438	726 806 096
Santé		Programme National de lutte contre la Tuberculose (PNLT)		234 668 616	88 062 227
Santé		Projet d'appui à la mise en place de l'assurance maladie généralisée en Union des comores(AMG)		7 871 484 000	1 714 840 179
Santé		AFD/GVT/MENAGE			
Santé		GAVI		956 800 000	703 248 832
Santé		CNPEV (CDS3): Coordination Nationale de Programme Elargie..		2 459 838 750	13 774 880
Santé	AFD	Projet de coopération régionale en santé			
Sous-Total (3.9)				27 579 266 531	10 040 291 735
Total secteur tertialre				205 538 595 418	72 310 397 824
TOTAL GENERAL				333 818 993 661	116 919 027 073

Légende :
PCE : Plan Comores Emer
PDR : Plan de Relance / Post Covid19
N°P : Nombre de Projets
ODD : Objectif de Développement Durable