

UNION DES COMORES

Unité - Solidarité - Développement

Président de l'Union

Moroni, le 31 DEC 2021

DECRET N° 21- 146/PR

Portant promulgation de la loi N°21-025/AU du 28 décembre 2021 portant Loi de Finances 2022.

LE PRESIDENT DE L'UNION,

VU la Constitution de l'Union des Comores du 23 décembre 2001, révisée par le référendum du 30 juillet 2018, notamment en son article 64 ;

DECRETE :


ARTICLE 1^{er} : Est promulguée la loi N°21-025/AU, portant Loi de Finances 2022, adoptée le 28 décembre 2021 par l'Assemblée de l'Union des Comores et dont la teneur suit :

« PREMIERE PARTIE

CONDITIONS GÉNÉRALES DE L'ÉQUILIBRE FINANCIER

SECTION 1 : OPERATIONS BUDGETAIRES

Article 1^{er} : Les impôts et taxes ainsi que les autres produits et revenus sont perçus, au titre de l'exercice 2022, sur l'ensemble du territoire de l'Union des Comores au profit du Budget de l'Etat, des établissements publics, au profit des Iles Autonomes et des collectivités décentralisées, conformément aux lois et règlement en vigueur et aux dispositions de la présente Loi des Finances.



Article 2 : Recettes budgétaires :

Les prévisions de recettes pour l'exercice 2022 sont arrêtées comme suit :

Les prévisions des recettes budgétaires

Nature	LFR 2021	LFI 2022	TV LFI / LFR	LFI en % du PIB
Recettes et Dons	112 468 449 039	116 591 070 665	3,67%	20,91%
Recettes Intérieur	51 510 135 428	54 645 955 341	6,09%	9,80%
Recette fiscale	44 287 065 310	46 190 729 731	4,30%	8,28%
Dont : Impôts sur le Revenu, Bénéfices et Plus-values	12 079 487 801	8 218 052 233	-31,97%	1,47%
Dont : Impôts sur les Biens et Services	5 737 829 720	8 420 693 356	46,76%	1,51%
Dont : Impôts sur le Commerce International	8 855 007 255	9 064 479 143	2,37%	1,63%
Dont : Droits d'accises	17 614 740 534	20 487 504 998	16,31%	3,67%
Non- fiscales	7 223 070 118	8 455 225 610	17,06%	1,52%
Aide budgétaires	4 500 000 000	6 692 000 000	48,71%	1,20%
Dons des bailleurs inter (PIP)	56 458 313 611	55 253 115 324	-2,13%	9,91%
Recettes extérieures	60 958 313 611	61 945 115 324	1,62%	11,11%

PM: PIB	557 673 000 000
---------	-----------------


Article 3 : Dépenses budgétaires :

Les prévisions de dépenses pour l'exercice 2022 sont arrêtées comme suit :

Les prévisions de dépenses

Nature économique	LFR 2021	LFI 2022	TV/LFI	LFR en % du PIB
Dépenses Totales	126 525 326 158	131 528 176 503	3,80%	23,59%
Dépenses Courantes	52 704 150 489	54 423 308 945	3,16%	9,76%
Traitements et Salaires	28 675 915 475	29 893 363 182	4,07%	5,36%
Biens et Services	10 492 246 529	11 430 457 226	8,21%	2,05%
Transferts et Subventions	12 601 786 600	11 824 432 231	-6,57%	2,12%
Charge financières d'intérêt	934 201 885	1 275 056 307	26,73%	0,23%
Dépenses en capital	73 821 175 668	77 104 867 558	4,26%	13,83%
Investissement/ fin national	14 842 001 583	16 398 661 744	9,49%	2,94%
Investissement/ fin extérieur (PIP)	56 458 313 611	55 253 115 324	-2,18%	9,91%
Amortissement	2 520 860 474	5 453 090 490	53,77%	0,98%

PIB	557 673 000 000
-----	-----------------



Article 4 : Le service de la dette publique pour l'année 2022 est prévu à 6 728 Millions de francs comoriens dont :

Dette extérieure représente 5 166,436 Millions de francs comoriens :

- Au titre des intérêts de la dette externe, 1 275, 056 Millions de francs comoriens ;
- Au titre de l'amortissement de la dette externe, 3 891,379 Millions de francs comoriens.

La dette intérieure représente 1 561,711 Millions de francs comoriens :

Article 5 : Les dépenses du PIP sont évaluées à 71 651, 777 Millions francs comoriens réparties ainsi :

- Financement intérieur représente 16 398, 661 Millions de francs comoriens ;
- Financement extérieur représente 55 253, 115 Millions de francs comoriens.

LIBELLE	ETAT	BAILLEURS	TOTAL	% / INVT TOTAL
Assemblée de l'Union	16 500 000		16 500 000	0,02%
Cour Suprême	6 000 000		6 000 000	0,01%
Ministère de la santé	8 596 110 543	14 874 929 700	23 471 040 243	32,76%
Ministère de l'agriculture, pêche, environnement, tourisme et artisanat	-	7 378 323 901	7 378 323 901	10,30%
Ministère de transport Aérien et Maritime	0	11 815 247 796	11 815 247 796	16,49%
Ministère de l'énergie, de l'Eau et des hydrocarbures	-	3 023 896 027	3 023 896 027	4,22%
Ministère de l'Aménagement du territoire, de l'Urbanisme, chargé des Affaires foncières et des transports terrestre	2 113 000 000	3 465 243 909	5 578 243 909	7,79%
Ministère de l'éducation nationale	-	1 282 278 315	1 282 278 315	1,79%
Ministère des Postes, Télécommunications, de l'économie numérique	-	6 709 579 852	6 709 579 852	9,36%
Ministère des Finances	2 494 838 800	5 068 542 777	7 563 381 577	10,56%
Ministère de l'Intérieur	210 000 000		210 000 000	0,29%
Ministère des affaires étrangères et de la coopération internationale, charge de la diaspora	-	737 940 000	737 940 000	1,03%
Ministère de l'économie, des investissements	-	144 639 082	144 639 082	0,20%
Ministère de la jeunesse, de l'emploi, du travail, des sports, des arts et de la culture	1 500 000	660 012 399	661 512 399	0,92%
CGP		92 481 568	92 481 568	0,13%



Ministère de la justice, des affaires islamiques et de la fonction publique	211 200 000		211 200 000	0,29%
Super Structure des entités	190 000 000		190 000 000	0,27%
Finances et budget - dépenses communes	2 559 512 401		2 559 512 401	3,57%
TOTAL	16 398 661 744	55 253 115 324	71 651 777 068	100,00%

Article 6 : Soldes budgétaires :

Les prévisions d'équilibre budgétaire sont arrêtées comme suit :

1. Solde primaire :

Nature	LFR 2021	LFI 2022
Recettes intérieur	51 510 135 428	54 645 955 341
Dépenses Courantes	52 704 150 489	54 423 308 945
Solde	-1 194 015 061	222 646 396
Solde en % du PIB	-0,22%	0,04%

PIB	557 673 000 000
-----	-----------------


2. Solde global :

Nature	LFR 2021	LFI 2022
Recettes et Dons	112 468 449 039	116 591 070 665
Dépenses Totale	126 525 326 158	131 528 176 503
Solde	-14 056 877 119	-14 937 105 838
Solde en % du PIB	-2,59%	-2,68%

PIB	557 673 000 000
-----	-----------------

SECTION 2 : OPERATIONS DE TRESORERIE

Article 7 : Les besoins de financement du budget général sont estimés à 14 937 105 838 fc et seront financés par nos partenaires bilatéraux et multilatéraux.



DEUXIEME PARTIE
DISPOSITIONS SPECIFIQUES


SECTION 1 : DISPOSITIONS BUDGETAIRES

Articles 8: Répartition administrative des crédits :

La répartition entre institutions et administrations des crédits fixés à l'article 3 est arrêtée comme suit :

Répartition administrative des crédits

LIBELLE	LFR 2021	LFI 2022	Ecart	TV/LFI
Institution constitutionnelles	9 685 422 301	10 153 609 531	468 187 230	4,83%
Assemblée	1 220 417 800	1 271 533 932	51 116 132	4,19%
Cours Suprême	447 334 419	463 713 285	16 378 866	3,66%
Présidences de l'Union	8 017 670 082	8 418 362 314	400 692 232	5,00%
Gouvernorats-îles	1 588 773 396	1 570 369 796	-18 403 600	-1,16%
Ngazidja	640 073 931	603 852 198	-36 221 733	-5,66%
Ndzouani	575 526 532	585 632 798	10 106 266	1,76%
Mwali	373 172 933	380 884 800	7 711 867	2,07%
Ministères	47 325 095 596	48 407 942 107	1 082 846 511	2,29%
Ministères de la Santé	11 010 105 674	13 851 952 446	2 841 846 772	25,81%
Ministère de la justice	1 274 399 372	1 685 432 967	411 033 595	32,25%
Ministères des Affaires étrangères	1 128 185 900	1 196 112 229	67 926 329	6,02%
Ministère des Finances	4 034 328 871	7 608 478 262	3 574 149 391	88,59%
Ministère des Postes	77 720 733	110 628 000	32 907 267	42,34%
Ministère de l'Agriculture	4 934 202 370	1 260 024 464	-3 674 177 906	-74,46%
Ministère de l'économie	620 306 205	691 212 619	70 906 414	11,43%
Ministère de l'éducation	13 621 594 643	14 115 342 506	493 747 863	3,62%
Ministère de l'intérieur	3 202 226 469	2 793 137 756	-409 088 713	-12,78%
Ministère de l'emploi	1 072 627 499	1 108 189 815	35 562 316	3,32%
Ministère des transports	78 003 333	85 312 799	7 309 466	9,37%
Ministère de l'Aménagement	2 427 843 124	2 634 848 296	207 005 172	8,53%
Ministère de l'Énergie, de l'Eau, et des Hydrocarbures	3 843 551 403	1 267 269 947	-2 576 281 456	-67,03%
Charge Communes	11 467 721 254	16 143 139 746	4 675 418 492	40,77%
Réserve budgétaire		367 862 933	367 862 933	
Dépenses communes	8 012 658 895	9 047 130 016	1 034 471 121	12,91%
Dette publique	3 455 062 359	6 728 146 797	3 273 084 438	94,73%
Total Général	70 067 012 547	76 275 061 179	6 208 048 632	8,86%



SECTION 2 : DISPOSITIONS FINALES

Article 9 : Le Ministre des Finances est désigné ordonnateur principal des dépenses du budget de l'Etat. Il peut déléguer ce pouvoir au Directeur Général du Budget. A ce titre, il prend toutes les mesures devant permettre la réalisation effective des dispositions de la présente loi.

Il est habilité à mettre à la disposition des ordonnateurs secondaires, les crédits qui leurs seront ouverts et affectés par un arrêté de répartition.

Il est fait exception à ces dispositions en ce qui concerne les crédits affectés aux dépenses de l'Assemblée de l'Union, de la Cour Suprême, et des Iles Autonomes, lesquelles sont ordonnancées par leur Président respectif et par toute personne ayant reçu délégation à cet effet.


Article 10 : Le Ministre des Finances est aussi habilité, à procéder aux transferts de crédits qui pourront s'avérer nécessaire lors des opérations de redéploiement d'effectifs ou de transfert de compétence de service à un autre.

Article 11 : Les tableaux des effectifs des départements des administrations de l'Union et des Iles Autonomes (Ministères et Institutions) seront annexés à la présente loi des finances conformément aux dispositions de l'article 45 de la loi portant opérations financières de l'Etat.

Article 12 : Le Ministre des Finances est chargé de l'exécution de la présente loi des finances.

Article 13 : La présente loi sera exécutée comme loi de l'Union des Comores. »

ARTICLE 2 : Le présent décret sera enregistré, publié au Journal Officiel de l'Union des Comores et communiqué partout où besoin sera.

The image shows a blue ink signature and an official circular seal. The seal contains the text 'UNION DES COMORES' at the top and 'LE PRÉSIDENT' at the bottom, with a star on the right side. The signature is written over the seal.

AZALI Assoumani