

UNION DES COMORES

Unité – Solidarité – Développement

Le Président



Moroni, le 15 DEC 2023

DECRET N°23-134/PR

Portant promulgation de la loi N°23-019/AU portant Loi de Finances de l'Année 2024.

LE PRESIDENT DE L'UNION,

VU la Constitution de l'Union des Comores du 23 décembre 2001, révisée par le référendum du 30 juillet 2018, notamment en son article 64 ;

DECRETE :

ARTICLE 1^{er} : Est promulguée la loi N°23-019/AU, portant Loi de Finances de l'Année 2024, adoptée le 27 novembre 2023 par l'Assemblée de l'Union des Comores et dont la teneur suit :

« PREMIERE PARTIE

CONDITIONS GÉNÉRALES DE L'ÉQUILIBRE FINANCIER

SECTION 1 : OPERATIONS BUDGETAIRES

Article 1^{er} : Les impôts et taxes ainsi que les autres produits et revenus sont perçus, au titre de l'exercice 2024, sur l'ensemble du territoire de l'Union des Comores au profit du Budget de l'Etat, des établissements publics, des sociétés d'Etat au profit des Iles Autonomes et aux collectivités décentralisées, conformément aux lois et règlement en vigueur et aux dispositions de la présente Loi des Finances.



Article 2 : Les Recettes Budgétaires :

Les prévisions de recettes pour l'exercice 2024 sont arrêtées comme suit :

Les prévisions des recettes budgétaires :

| Nature | LFR 2023 | LFA 2024 | TV LFA/ LFR | LFA en % du PIB |
|---|------------------------|------------------------|----------------|--------------------|
| Recettes et Dons | 105 164 300 000 | 110 530 500 000 | 5,1% | 17,1% |
| Recettes Intérieures | 60 102 300 000 | 66 817 500 000 | 11,2% | 10,4% |
| Recettes fiscales | 49 320 300 000 | 56 816 000 000 | 15,2% | 8,8% |
| Dont : Impôts sur le Revenu, Bénéfices et Plus-values | 8 700 000 000 | 9 539 074 989 | 9,6% | 1,5% |
| Dont : Impôts sur les Biens et Services | 9 381 300 000 | 13 622 195 269 | 45,2% | 2,1% |
| Dont : Impôts sur le Commerce International | 10 987 000 000 | 11 819 164 762 | 7,6% | 1,8% |
| Dont : Droits d'accises | 20 252 000 000 | 21 835 564 981 | 7,8% | 3,4% |
| Non- fiscales | 10 782 000 000 | 10 001 500 000 | -7,2% | 1,5% |
| Aides budgétaires | 13 810 000 000 | 14 487 100 000 | 4,9% | 2,2% |
| Dons des bailleurs inter (PIP) | 26 974 000 000 | 29 225 900 000 | 8,3% | 4,5% |
| Dons Présidium de l'Union Africaine 2023 | 4 278 000 000 | | -100,0% | 0,0% |
| Recettes extérieures | 45 062 000 000 | 43 713 000 000 | -3,0% | 6,8% |

| | | |
|----------|-----------------|-----------------|
| PM : PIB | 634 555 000 000 | 645 449 000 000 |
|----------|-----------------|-----------------|

Article 3 : L'Etat alimentera les budgets des gouvernorats à hauteur de 2,07% des recettes intérieures. Ces montants seront affectés mensuellement sur décision du ministre des finances en fonction de la répartition suivantes :

- GRANDE-COMORE : 41%
- ANJOUAN 36 %
- MOHELI 23%

A titre indicatif, la somme prévue pour 2024 s'élèverait à **1 384 188 250FC**. Cette somme pourra être augmentée ou diminuée en fonction des recettes réalisées.



Article 4 : Les Dépenses Budgétaires

Les prévisions de dépenses pour l'exercice 2024 sont arrêtées comme suit :

| Nature Economique | LFR 2023 | LFA 2024 | TV LFA/ LFR | LFA en % du PIB |
|--|------------------------|------------------------|----------------|--------------------|
| Dépenses Totales | 130 668 000 000 | 143 520 406 171 | 9,84% | 22,24% |
| Dépenses Courantes | 65 197 000 000 | 75 664 100 000 | 16,05% | 11,72% |
| Traitements et Salaires | 31 220 000 000 | 32 656 200 000 | 4,60% | 5,06% |
| Biens et Services | 13 320 000 000 | 15 070 500 000 | 13,14% | 2,33% |
| Transferts et Subventions | 13 349 000 000 | 13 302 900 000 | -0,35% | 2,06% |
| Transferts au Présidium UA 2023 | 5 278 000 000 | - | -100,00% | 0,00% |
| Charge financière d'intérêt | 2 030 000 000 | 2 556 400 000 | 25,93% | 0,40% |
| Dépenses en capital | 65 471 000 000 | 82 526 706 171 | 26,05% | 12,79% |
| Investissement sur fin .national | 16 238 000 000 | 14 634 500 000 | -9,87% | 2,27% |
| Prise de participation aux Institutions Financières | 3 080 000 000 | 1 798 980 000 | -41,59% | 0,28% |
| Investissement sur fin.extérieur (PIP) | 46 153 000 000 | 66 057 326 171 | 43,13% | 10,23% |

| | | |
|-----------------|------------------------|---------------------------|
| PIB : PM | 634 555 000 000 | 645 449 000 000,00 |
|-----------------|------------------------|---------------------------|

Article 5 : Il est prévu un montant de 1 080 000 000fc pour assurer l'apurement des arriérés au niveau du Trésor Public et reparti comme suit :

- 720 000 000fc, au profit de la caisse de retraite des Comores (soit 60 000 000 fc / mois),
- 360 000 000fc pour apurement des autres arriérés au niveau du trésor public.

Article 6 : Le service de la dette publique pour l'année 2024 est prévu à 11 499 069 635de Francs Comoriens dont :

- Dette extérieure représente **9 178 274 054** de Francs Comoriens :
 - Au titre des charges financières de la dette externe, **2 556 400 000** de Francs Comoriens ;
 - Au titre de l'amortissement de la dette externe, **6 621 874 054**de Francs Comoriens.
- La dette intérieure représente **1 087 778 473** de Francs Comoriens,
- Contribution aux organismes internationaux : **1 233 017 108** de Francs Comorien.



Article 7 : Les dépenses en Capitales sont évaluées à **82 490 806 171**de Francs Comoriens réparties ainsi :

- Financement intérieur représente **14 634 500 000**de Francs Comoriens ;
- Financement intérieur sur une prise de participation aux institutions financières représente **1 798 980 000 FC**
- Financement extérieur représente **66 057 326 171**de Francs Comoriens.

Les Dépenses en capitales :

| LIBELLE | ETAT | BAILLEURS | TOTAL |
|---|-----------------------|-----------------------|-----------------------|
| Assemblée de l'Union | 51 600 000 | | 51 600 000 |
| Cour Suprême | | | 0 |
| Ministère de la santé | 9 724 510 543 | 15 343 671 089 | 25 068 181 632 |
| Ministère de l'agriculture, pêche, environnement, tourisme et artisanat | | 4 671 028 839 | 4 671 028 839 |
| Ministère de transport Aérien et Maritime | | 1 597 633 535 | 1 597 633 535 |
| Ministère de l'énergie, de l'Eau et des hydrocarbures | | 3 525 101 718 | 3 525 101 718 |
| Ministère de l'Aménagement du territoire, de l'Urbanisme, chargé des Affaires foncières et des transports terrestre | 2 910 013 016 | 18 037 865 250 | 20 947 878 266 |
| Ministère de l'éducation nationale | | 9 320 400 132 | 9 320 400 132 |
| Ministère des Postes, Télécommunications, de l'économie numérique | | | 0 |
| Ministère des Finances | 1 798 980 000 | 4 610 613 987 | 6 409 593 987 |
| Ministère de l'Intérieur | 30 000 000 | | 30 000 000 |
| Ministère des affaires étrangers et de la coopération internationale, charge de la diaspora | | 382 557 394 | 382 557 394 |
| Ministère de l'économie, des investissements | | 1 477 014 017 | 1 477 014 017 |
| Ministère de la jeunesse, de l'emploi, du travail, des sports, des arts et de la culture | | 6 992 802 230 | 6 992 802 230 |
| Commissariat Général au Plan | | | 0 |
| Ministère de la justice, des affaires islamiques et de la fonction publique | | 98 637 980 | 98 637 980 |
| Super Structure des entités | 4 000 000 | | 4 000 000 |
| Finances et budget - dépenses communes | 1 914 376 441 | | 1 914 376 441 |
| TOTAL | 16 433 480 000 | 66 057 326 171 | 82 490 806 171 |



Article 8 : Soldes budgétaires :

Les prévisions d'équilibre budgétaire sont arrêtées comme suit :

1. Solde primaire :

| Nature | LFR 2023 | LFA 2024 |
|--------------------|------------------------|-----------------------|
| Recettes intérieur | 60 102 300 000 | 66 817 500 000 |
| Dépenses Courantes | 65 197 000 000 | 75 664 100 000 |
| Solde | -15 024 700 000 | -8 846 600 000 |
| Solde en % du PIB | -2,37% | -1,38% |

| | | |
|------------|------------------------|------------------------|
| PIB | 634 555 000 000 | 645 449 000 000 |
|------------|------------------------|------------------------|

2. Solde global :

| Nature | LFR 2023 | LFA 2024 |
|-------------------|------------------------|-------------------------|
| Recettes et Dons | 105 164 300 000 | 110 452 400 000 |
| Dépenses Totale | 130 668 000 000 | 143 520 406 171 |
| Solde | -25 503 700 000 | - 33 068 006 171 |
| Solde en % du PIB | -4,02% | -5,12% |

| | | |
|------------|------------------------|------------------------|
| PIB | 634 555 000 000 | 645 449 000 000 |
|------------|------------------------|------------------------|

SECTION2 : OPERATIONS DE TRESORERIE

Article 9 : Le Gap du budget général est évalué à 33 068 006 171 de Francs Comoriens. Ce gap sera financé par des prêts et des dons projets.

Article 10 : Les ressources et les charges de trésorerie qui concourent à la réalisation de l'équilibre financier sont arrêtées comme suit :

| LIBELLE | LFR 2023 | LFA 2024 |
|--------------------------------------|-----------------------|-----------------------|
| BESOIN DE FINANCEMENT | | |
| | 25 503 700 000 | 33 068 006 171 |
| SOURCE DE FINANCEMENT | | |
| AMORTISSEMENT | 7 275 697 491 | 6 621 874 054 |
| PRETS (TIRAGE PROJETS) | 13 230 853 156 | 26 446 132 117 |
| APPUI DES PARTENAIRES INTERNATIONAUX | 4 997 149 352 | |



DEUXIEME PARTIE

DISPOSITIONS SPECIFIQUES

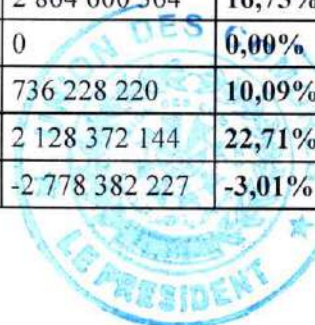
SECTION 1 : DISPOSITIONS BUDGETAIRES

Articles 11 : Répartition Administrative des Crédits :

La répartition entre institutions et administrations des crédits fixés à l'article 3 est arrêtée comme suit :

Répartition Administrative des Crédits

| LIBELLE | LFR 2023 | LFA 2024 | Ecart | TV/LFA |
|--|-----------------------|-----------------------|----------------|----------------|
| Institution constitutionnelles | 16 162 569 923 | 12 344 181 844 | -3 818 388 079 | -23,62% |
| Assemblée | 1 319 363 932 | 1 342 567 832 | 23 203 900 | 1,76% |
| Cours Suprême | 479 223 297 | 732 925 269 | 253 701 972 | 52,94% |
| Présidences de l'Union | 14 363 982 694 | 10 268 688 743 | -4 095 293 951 | -28,51% |
| Gouvernorats-îles | 1 690 454 000 | 1 384 188 250 | -306 265 750 | -18,12% |
| Ngazidja | 699 850 600 | 570 047 300 | -129 803 300 | -18,55% |
| Ndzouani | 612 790 600 | 501 277 450 | -111 513 150 | -18,20% |
| Mwali | 377 812 800 | 312 863 500 | -64 949 300 | -17,19% |
| Ministères | 57 414 825 541 | 55 896 496 779 | -1 518 328 762 | -2,64% |
| Ministères de la Santé | 15 062 861 242 | 16 781 268 000 | 1 718 406 758 | 11,41% |
| Ministère de la justice | 1 822 798 821 | 1 770 191 125 | -52 607 696 | -2,89% |
| Ministères des Affaires étrangères | 1 167 231 929 | 1 204 498 559 | 37 266 630 | 3,19% |
| Ministère des Finances | 9 280 600 106 | 7 468 242 150 | -1 812 357 956 | -19,53% |
| Ministère des Postes | 337 232 800 | 194 457 800 | -142 775 000 | -42,34% |
| Ministère de l'Agriculture | 1 552 088 684 | 1 472 812 184 | -79 276 500 | -5,11% |
| Ministère de l'économie | 780 114 080 | 632 443 124 | -147 670 956 | -18,93% |
| Ministère de l'éducation | 14 407 561 758 | 14 251 868 002 | -155 693 756 | -1,08% |
| Ministère de l'intérieur | 5 500 026 908 | 6 570 268 197 | 1 070 241 289 | 19,46% |
| Ministère de l'emploi | 1 427 687 750 | 1 451 736 675 | 24 048 925 | 1,68% |
| Ministère des transports | 438 577 799 | 85 963 599 | -352 614 200 | -80,40% |
| Ministère de l'Aménagement | 4 749 779 616 | 3 761 753 316 | -988 026 300 | -20,80% |
| Ministère de l'Énergie, de l'Eau, et des Hydrocarbures | 888 264 048 | 250 994 048 | -637 270 000 | -71,74% |
| Charge Communes | 17 102 848 027 | 19 967 448 391 | 2 864 600 364 | 16,75% |
| Réserve budgétaire | 435 047 893 | 435 047 893 | 0 | 0,00% |
| Dépenses communes | 7 297 102 643 | 8 033 330 863 | 736 228 220 | 10,09% |
| Dette publique | 9 370 697 491 | 11 499 069 635 | 2 128 372 144 | 22,71% |
| Total Général | 92 370 697 491 | 89 592 315 264 | -2 778 382 227 | -3,01% |



**SECTION 2 : DISPOSITIONS FISCALES ET DOUANIERES
MESURES PORTANT MODIFICATION ET RENFORCEMENT DE CERTAINES
DISPOSITIONS DU CODE GENERAL DES IMPOTS**

Article 12 : L'article 155 du Code Général des Impôts régissant la taxe intérieure sur le riz à l'importation est modifiée comme suit :

- 25FC/Kg pour le riz ordinaire ;
- 200 FC/ Kg pour le riz de luxe

Article 13 : Les articles 15, 38,89, 100 et 196 du CGI sont modifiés comme suit :
L'Article 15 est modifié comme suit :

« Le montant des locations dont les contrats sont enregistrés au service compétent concédées à une société est admis dans les charges à la seule condition qu'il ne présente aucune exagération par rapport aux locations habituellement pratiquées pour les biens meubles ou immeubles de même nature.

Toutefois, le montant des loyers des locaux professionnels n'est admis en déduction que si le contrat de bail a fait l'objet d'enregistrement et de renouvellement annuel.

Au cas où le loyer est soumis au revenu foncier, la charge de loyer n'est déductible que si la retenue du revenu foncier est opérée et reversée par le locataire. »

L'article 38 est modifié comme suit :

Les contribuables soumis à l'impôt sur les sociétés sont tenus d'acquitter d'eux-mêmes trois acomptes provisionnels.

Ces acomptes sont dus au 30 juin, 30 septembre et 31 décembre. Ils sont calculés sur la base du quart (1/4) de l'impôt dû au titre de l'exercice précédent.

La régularisation de l'impôt dû au titre d'un exercice est opérée au 30 avril de l'exercice suivant au moment du dépôt de la liasse fiscale.

Il est inséré l'alinéa 4 et 5 de l'article 38 du CGI dont la teneur suit :

Les sociétés nouvellement créées ou nouvellement soumises à l'impôt sur les sociétés, sont dispensées du versement de l'acompte au cours de leur première exercice ou de leur première période d'imposition.

Le défaut de paiement des acomptes dans les délais prescrit, (alea supra) entraîne, des majorations de 25 % assis sur les droits, des réceptions d'un avis à payer de l'administration valant commandement.

L'article 89 du CGI est modifié comme suit :

Les contribuables dont le chiffre d'affaires cumulé est inférieur à 20.000.000 FC hors taxes, sont passibles de la taxe professionnelle unique (TPU).

Tout contribuable n'entrant pas dans le champ d'application de la TPU relève de la déclaration contrôlée.



L'Article 100 du Code Général des Impôts est modifié comme suit :

Tout contribuable susceptible d'être assujéti à l'impôt sur le revenu est tenu de souscrire au plus tard le 30 avril de chaque année au centre des impôts du lieu d'imposition, une déclaration détaillée des revenus dont il a disposé au cours de l'année écoulée sur un imprimé fourni par l'administration. Il en est accusé réception.

Toutefois, les contribuables ne jouissant que des traitements, salaires, pensions, rentes viagères et/ou revenus de valeurs mobilières sont dispensés de l'obligation déclarative prévue ci-dessus, dès lors que l'impôt a été retenu à la source.

Les contribuables relevant de la déclaration contrôlée au titre des bénéfiques agricoles, artisanaux, industriels et commerciaux ainsi qu'au titre des bénéfiques non commerciaux doivent en outre déposer une déclaration spécifique selon les mêmes modalités que celles prévues à l'article 42 du présent code.

L'article 196 du CGI est modifié comme suit :

Licence portant importation et de commercialisation

Section 1. Licence d'importation sur les boissons alcoolisées.

Article.196. Lire : est modifié comme suit

La licence est perçue au tarif de :

- 10.000.000 FC pour les importateurs grossistes,
- 15.000.000 FC pour les importateurs grossistes et détaillants,
- 3.000.000 FC pour les commerçants ;
- 1.500.000 FC pour les bars restaurants.

LIVRE DES PROCEDURES FISCALE

L'Article. L.1. Est modifié comme suit :

Toute personne physique ou morale exerçant une activité industrielle, artisanale et commerciale génératrice de revenu assujéti au paiement d'un impôt, droit, taxe ou acompte en vertu des dispositions du Code Général des Impôts, est tenue de souscrire une demande aux fins d'immatriculation auprès du service des impôts territorialement compétent, dans les quinze jours qui suivent le début de ses activités.

L'Article. L.2. Est modifié comme suit :

La demande prévue à l'article L.1 ci-dessus doit indiquer :

1) S'il s'agit d'une société :

- La dénomination sociale, le siège social, le montant et la répartition du capital social, l'identification des dirigeants sociaux ;
- La nature des activités exercées ;
- L'adresse physique (localisation géographique) et postale du ou des établissements.



Il doit y être joint :

- Les statuts de la société ;
- Le procès-verbal de l'assemblée constitutive ;
- Le numéro du registre du commerce et du crédit mobilier ;
- La carte de commerçant.

2) S'il s'agit d'une entreprise individuelle :

- Les nom et prénom de l'entrepreneur et son adresse géographique ;
- La nature des activités exercées ;
- L'adresse physique (localisation géographique) et postale du ou des établissements.

Il doit y être joint :

- Le numéro du registre du commerce et du crédit mobilier ;
- La carte de commerçant.
- Son adresse postale, son numéro de téléphone et son adresse Email

3) s'il s'agit d'une personne physique :

Il doit y être joint :

- La carte d'identité nationale

Ces obligations déclaratives s'appliquent également aux contribuables étrangers qui effectuent aux Comores des activités économiques sans y avoir un siège.

Ces contribuables sont tenus de désigner un représentant accrédité auprès de l'administration fiscale. Les conditions de l'accréditation des représentants fiscaux seront définies par arrêté du Ministre en charge des finances.

L'article L.4 du LPF est modifié comme suit :

Toute personne physique ou morale assujettie au paiement d'un impôt, droit, taxe ou acompte, ou désignée pour procéder à des retenues d'impôts à la source en vertu des dispositions légales ou réglementaires est tenue de souscrire toutes les déclarations prévues au présent Code selon les modèles fournis par l'administration fiscale, accompagnées des documents annexes obligatoires, dans les délais prévus par la loi.

Les déclarations prévues aux articles 42, 100, 106, et 149 du Code Général des Impôts peuvent être faites par voie électronique à titre facultatif en 2024 et 2025.

A partir du 1^{er} janvier 2026, les déclarations d'impositions se feront obligatoirement par voie électronique.

Dans tous les cas, le paiement correspondant peut être effectué par virement bancaire, chèque ou tout autre moyen de paiement dématérialisé.



L'article L.5 du LPF est modifié comme suit :

Tout contribuable qui s'est abstenu de souscrire sa déclaration dans les délais prévus par la loi fait l'objet d'une lettre de relance valant mise en demeure de déclarer. Il dispose alors d'un délai de sept jours pour régulariser sa situation, à compter de la réception de la lettre, le cachet de la poste ou le bordereau de décharge, en cas de remise en mains propres, faisant foi.

A défaut, et sans présumer des sanctions susceptibles de s'appliquer, les bases d'imposition peuvent être déterminées d'office par l'administration fiscale dans les sept jours suivants.

L'article L.9 du LPF est modifié comme suit :

Toute personne tenue au paiement d'un impôt, droit, taxe ou acompte ainsi qu'au versement d'impôts collectés par voie de retenue à la source auprès des tiers pour le compte de l'État ou de toute autre personne morale publique, doit s'acquitter de sa dette auprès des recettes des impôts dans les délais fixés par la loi.

Cette obligation peut être remplie au moyen de télépaiement et ou par virement bancaire.

Demande d'éclaircissements, de renseignements et de justifications

L'article L24. LPF est modifié comme suit :

L'administration fiscale peut demander verbalement ou par écrit aux contribuables, tous renseignements, justifications ou éclaircissements quelle juge utiles, relatifs aux déclarations souscrites et aux actes déposés, y compris pour les catégories de revenus pour lesquels ils ne sont pas astreints à la tenue d'une comptabilité.

Les contribuables doivent impérativement répondre dans un délai de dix (10) jours à compter de la réception de la demande. A défaut, ou lorsque la réponse est jugée insuffisante par l'administration fiscale, la procédure de taxation d'office définie aux articles L.31 et suivants, s'applique pour la détermination des impôts et taxes concernés par la demande.

Cette demande écrite doit :

Indiquer les points sur lesquels l'agent des impôts juge nécessaire d'obtenir des renseignements, éclaircissements ou justifications ;

- a. Indiquer au contribuable les sanctions qui lui sont applicables pour défaut de réponse ou réponse insuffisante.
- b. Le délai de réponse est de dix (10) jours à compter de la transmission (réception) de la demande au contribuable.



L'article L.31 LPF est modifié comme suit :

Sont taxés d'office les contribuables qui n'ont pas déposé dans le délai légal les déclarations qu'ils sont tenus de souscrire en application du Code Général des Impôts en leur qualité de redevable.

Pour l'application de l'alinéa précédent, la procédure de taxation d'office n'est possible que lorsque le contribuable n'a pas régularisé sa situation dans les sept(7) jours suivant la réception d'une lettre de relance valant mise en demeure de déposer sa déclaration.

L'article .L. 131. Du LPF est modifié comme suit :

Le contribuable qui se croit imposé à tort ou surtaxé peut en faire la réclamation au Directeur Général des Impôts par écrit, dans un délai de trente (30) jours ouvrables à partir de la date d'émission de l'avis de mise en recouvrement ou de la connaissance certaine de l'imposition, lequel dispose d'un délai de trente (30) jours ouvrables pour répondre.

La réclamation susvisée doit, à peine d'irrecevabilité, remplir les conditions suivantes :

- Être signée du réclamant ou de son mandataire ;
- Être timbrée ;
- Mentionner la nature de l'impôt, l'exercice d'émission, le numéro de l'article de l'avis de mise en recouvrement et le lieu d'imposition ;
- Contenir l'exposé sommaire des moyens et les conclusions de la partie ;
- Être appuyée de justificatifs de paiement de la partie non contestée de l'impôt.
- Constituer une garantie de la partie non contestée.

Titre 6. Droit d'enquête et de saisie des documents

Article L.165. Pour rechercher les manquements aux règles applicables en matière de Taxe sur la consommation, les Agents ayant au moins le grade de contrôleur des Impôts peuvent se faire présenter tous les documents se rapportant ou pouvant se rapporter à des opérations ayant donné lieu ou devant donner lieu à la facturation de la Taxe sur la Consommation sur des opérations imposables et, en appui de celles-ci, l'ensemble des documents comptables dont la tenue est obligatoire.

Ces Agents peuvent également se faire présenter tous les documents douaniers justifiant soit la perception de la Taxe sur la Consommation au cordon douanier à l'importation, soit la réalité d'une exportation.

Article. L.166. Lors de la première intervention, les Agents visés à l'article L.165 ci-dessus remettent au contribuable un avis d'enquête comportant le visa de leur chef hiérarchique.

Ils peuvent accéder, pendant les heures normales de travail, de l'assujetti, à tous les locaux professionnels, entrepôts ainsi qu'aux véhicules de transports.



Article. L.167. Les Agents visés, peuvent se faire communiquer copie des pièces se rapportant aux opérations devant donner lieu à facturation ainsi qu'aux documents liés aux transports, à l'importation et à l'exportation des marchandises. Ils peuvent recueillir sur place ou sur convocation, des renseignements ou des justifications. Ces auditions donnent lieu à établissement d'un compte rendu d'audition.

Article. L168. L'Administration fiscale saisit l'autorité judiciaire pour l'autoriser à effectuer des visites en tous lieux, même privés, où les pièces et documents nécessaires à ses investigations sont susceptibles d'être détenus, et procéder à leur saisie, quel qu'en soit le support, lorsqu'elle estime qu'il existe des présomptions qu'un contribuable se soustrait à l'établissement ou au paiement des impôts, droits et taxes :

- en se livrant à des achats ou à des ventes sans facture ;
- en utilisant ou en délivrant des factures ou des documents ne se rapportant pas à des opérations réelles ;
- en omettant sciemment de passer ou de faire passer des écritures ou en passant ou en faisant passer sciemment des écritures inexactes ou fictives dans des documents comptables dont la tenue est imposée par le présent Code.

De même, l'Administration fiscale saisit l'autorité judiciaire compétente d'une requête pour l'autoriser à procéder, à titre conservatoire à la saisie des pièces, documents, marchandises, sommes d'argent et autres biens meubles susceptibles de garantir le paiement des impôts, droits et taxes auxquels le contribuable tenterait de se soustraire.

Article. L.169. Seuls les Agents des Impôts ayant au moins le grade d'Inspecteur peuvent être habilités par le Directeur Général des Impôts pour rechercher la preuve des agissements visés à l'article L 168 ci-dessus. Ils disposent d'un droit de visite non seulement des locaux professionnels et des entrepôts mais aussi des locaux à usage d'habitation.

Article. L.170. Les visites effectuées dans les locaux servant exclusivement à l'habitation pour la recherche et la constatation des infractions à la législation fiscale, doivent être préalablement autorisées par le Procureur de la République compétent.

La demande motivée de l'Administration fiscale comporte notamment les mentions obligatoires suivantes :

- L'adresse ou la localisation des lieux à visiter ;
- Le nom ou la raison sociale du contribuable, le NIF ;
- Le nom et la qualité de l'agent des impôts habilité qui a sollicité et obtenu de sa hiérarchie l'autorisation de procéder aux opérations de visite.

L'autorisation fixe les conditions d'exercice du droit de visite



MESURES PORTANT MODIFICATION ET RENFORCEMENT DE CERTAINES DISPOSITIONS DU CODE DE DOUANE

Article 14 : L'article 310 du Code de Douane est modifié comme suit :

Le paiement doit être effectué :

- a. en espèce ;
- b. par voie de compensation lorsque les dispositions en vigueur les prévoient
- c. par tout autre moyen ayant un pouvoir libératoire similaire conformément aux dispositions en vigueur dont chèque bancaire, carte bancaire ou autre paiement électronique (mobile money, application bancaire »

DISPOSITIONS SPECIFIQUES

Article 15 : Dans le cadre de l'adhésion de l'Union des Comores à l'OMC, le Gouvernement s'est engagé à démanteler les taxes d'effet équivalent à des droits de douane. Ainsi, il est mis fin au prélèvement au cordon douanier à partir du deuxième semestre 2024 de l'Acompte sur Impôt (AI) et de la Patente d'Importation (PI).

SECTION 3 : DISPOSITIONS REGISSANT LA GESTION DE LA DETTE

Article 16 : L'article 2 de la loi n° 22-014 du 27 décembre 2022 régissant la dette publique est modifié comme suit : les mots « ...ayant une maturité d'un an au moins » sont remplacés par les « ... ayant une maturité d'un an au plus ».

SECTION 3 : DISPOSITION FINALE

Article 17 : Le Ministre des Finances est désigné ordonnateur principal du budget de l'Etat. Il peut déléguer ce pouvoir au Directeur Général du Budget. A ce titre, il prend toutes les mesures devant permettre la réalisation effective des dispositions de la présente loi.

Il est habilité à mettre à la disposition des ordonnateurs secondaires, les crédits qui leurs seront ouverts et affectés par un arrêté de répartition.

Il est fait exception à ces dispositions en ce qui concerne les crédits affectés aux dépenses de l'Assemblée de l'Union, de la Cour Suprême, et des Iles Autonomes, lesquelles sont ordonnancées par leur Président respectif, les gouverneurs et par toute personne ayant reçu délégation à cet effet.

Article 18 : Le Ministre des Finances est aussi habilité, à procéder aux transferts et virements de crédits qui pourront s'avérer nécessaire lors des opérations de redéploiement d'effectifs ou de transfert de compétence de service à un autre service.



Article 19 : Les tableaux des emplois des départements des administrations de l'Union des Comores (Ministères et Institutions) et tableau des recettes détaillant chaque catégorie des ressources budgétaires, sont annexés à la présente Loi des finances conformément aux dispositions de l'article 42 de la Loi des Opérations Financières de l'Etat.

Article 20 : Le Ministre des Finances est chargé de l'exécution de la présente loi des finances.

Article 21 : La présente loi sera exécutée comme loi de l'Union des Comores. »

ARTICLE 2 : Le présent décret sera enregistré, publié au Journal Officiel de l'Union des Comores et communiqué partout où besoin sera.



AZALI Assoumani

The image shows a blue ink signature of Azali Assoumani written over a circular official seal. The seal features a central emblem with a star and crescent, surrounded by the text 'UNION DES COMORES' at the top and 'LE PRÉSIDENT' at the bottom. The signature is a large, stylized scribble in blue ink.

ANNEXES

LOI DE

FINANCES DE


L'ANNEE 2024



RECETTES CONSOLIDÉES 2024



| CODE | Libellé | TAUX | PREVISION 2024 |
|-------------|--|------|------------------------|
| | TOTAL RECETTES ET DONNS | | 110 530 500 000 |
| | RECETTES INTERIEURES | | 66 817 500 000 |
| | Recettes fiscales | | 56 816 000 000 |
| | Recettes non fiscales | | 10 001 500 000 |
| 71 | RECETTES FISCALES | | 56 816 000 000 |
| 711 | Impôts sur le revenu et les bénéfices des individus | | 4 534 544 312 |
| 7111 | Taxe sur les salaires des agents de l'Etat | | 1 872 083 540 |
| 7112 | Taxe sur les salaires des établissements publics | | 98 293 440 |
| 7113 | Taxe sur les salaires des sociétés | | 1 952 425 988 |
| 7114 | Impôt sur les Revenus des Valeurs Mobilières (IRVM) | | 41 786 316 |
| 7115 | Taxe sur les Rémunération Extérieures (TRE) | | 569 955 028 |
| 712 | Impôts sur les revenus et les bénéfices des entreprises | | 5 004 530 677 |
| 7121 | Impôts sur le revenu et les bénéfices dus aux sociétés d'Et | | 2 612 419 987 |
| 7122 | Impôts sur le revenu et les bénéfices dus aux sociétés | | 2 154 784 638 |
| 7123 | Taxe Professionnelle Unique (TPU) | | 237 326 052 |
| 713 | Impôt sur les revenus fonciers | | 719 731 316 |
| 7131 | Impôts sur les revenus fonciers | | 194 731 316 |
| | Taxe sur les Terminaison d'appel | | 525 000 000 |
| 714 | Patente d'exploitation | | 9 197 712 890 |
| 7141 | Patentes | | 813 077 177 |
| 7142 | Vignette | | 280 100 384 |
| 7143 | Taxe diésel | | 392 140 537 |
| 7144 | Taxe sur les contrats d'assurance | | 91 348 973 |
| 7145 | Taxes de Consommation à l'Interieur (Impôts et taxes | | 7 621 045 819 |
| 71451 | Taxe de consommation des Sociétés | | 2 119 895 149 |
| 71452 | TC - Banques et Institutions Financières | | 373 224 750 |
| 71453 | Taxe de consommation Autres | | 5 127 925 920 |
| 7146 | Licences des Consommations et d'Importations | | 58 704 645 |
| 7148 | Autre taxes intérieures | | 17 184 000 |
| 715 | Impôts sur le commerce extéieur et les transactions in | | 11 819 164 762 |
| 7151 | Taxes Intérieures à l'importation | | 4 706 899 233 |
| 7152 | Taxe sur le commerce extérieur | | 7 112 265 529 |
| 716 | Droits de timbres et d'enregistrement | | 3 103 483 101 |
| 7161 | Timbres fiscaux | | 238 700 000 |
| 7162 | Timbres fiscaux (Documents Biométriques Semlex) | | 2 520 583 582 |
| 7163 | Droits d'enregistrement | | 287 352 212 |
| 7164 | Droits de visas | | 56 847 307 |



| | | | |
|------------|--|-----|-----------------------|
| 717 | Taxes sur les produits de rente et des services | | 601 267 962 |
| 7171 | Taxe sur la vanille | | 67 991 023 |
| 7172 | Taxe sur l'huile d'ylang ylang | | 25 000 000 |
| 7173 | Taxe sur l'environnement | | 0 |
| 7174 | Taxe sur les plastiques | | 0 |
| 7175 | Taxe sur les voitures volatns droits | | 0 |
| 7176 | Taxe sur le girofle | | 508 276 939 |
| 7178 | Autres Taxes sur les produits et les services | | 0 |
| 718 | AUTRES DROITS D'ACCISES | | 21 835 564 981 |
| 7181 | Taxe Unique sur le riz ordinaire | | 1 375 000 000 |
| 7182 | Taxe Intérieure sur les Produits Pétroliers | | 7 955 347 804 |
| 7183 | Taxe sur la Consommation du riz de luxe | | 1 563 000 000 |
| 7184 | surtaxe sur le riz de luxe | | 0 |
| 7185 | Taxe intérieure sur l'alcool | ### | 1 500 000 000 |
| 7186 | Taxe intérieure sur les tabacs | ### | 250 095 000 |
| 7187 | Taxe intérieure sur le ciment | | 3 021 977 177 |
| 7188 | Autres (DAC: 5 %; DAC 10 %; acompte; boissons sucrés | | 5 486 845 000 |
| 7189 | Accise (boisson sucre+farine+plastique) | | 683 300 000 |
| 72 | RECETTES NON FISCALES | | 10 001 500 000 |
| 721 | Revenus du domaine | | 6 383 257 499 |
| 7211 | Loyers administratifs | | 52 080 000 |
| 7212 | Redevance Port | | 238 700 000 |
| 7213 | Redevance des fréquences | | 217 000 000 |
| 7214 | Redevance sur les Sociétés | | 0 |
| 7215 | Redevance Administrative | | 4 780 603 164 |
| 7216 | Frais de surestaries | | 1 094 874 335 |
| 7217 | Redevance audiovisuelle | | 0 |
| 7218 | Autres redevances | | 0 |
| 722 | Droits et régies Administratifs | | 618 175 000 |
| 7221 | Droits administratifs (succession, bails, phytosanitaires, T | | 4 340 000 |
| 7222 | Régies Adm (justice, Educat, MAECI, Emploi, Interieur, C | | 156 782 500 |
| 7223 | Régie des examens | | 350 000 000 |
| 7224 | Régies services des mines | | 100 000 000 |
| 7226 | Droit non fiscaux (Documents biometriques) | | 0 |
| 7227 | Bâteaux de plaisance (pavillions) | | 0 |
| 7228 | Autres régies et frais administratifs | | 7 052 500 |
| 723 | Amendes, Pénalités et Confiscation | | 16 817 500 |
| 7231 | Amendes, Pénalités et Confiscation | | 16 817 500 |
| 7232 | Saisie arrêt | | 0 |
| 7236 | Frais de poursuites | | 0 |
| 724 | Produits de gestion courante | | 0 |
| 7241 | Produits de la gestion courante | | 0 |



| | | | |
|------------|--|--|-----------------------|
| 725 | Cotisation de sécurité sociales | | 0 |
| 7251 | Cotisation à la caisse de retraite part employés | | 0 |
| 7252 | Cotisation à la caisse de retraite part employeurs | | 0 |
| 7253 | Autres ressources de la caisse de retraite | | 0 |
| 726 | Revenus des entreprises (hors intérêt) | | 2 633 250 000 |
| 7261 | Dividende SCH | | 1 000 000 000 |
| 7262 | Dividende ONICOR | | 0 |
| 7263 | Dividende BIC | | 0 |
| 7264 | Dividende Comores telecom | | 488 250 000 |
| 7265 | Dividende SNPSF | | 0 |
| 7266 | Dividende SONELEC | | 0 |
| 7267 | Dividende ADC | | 0 |
| 7268 | Autres Dividende | | 60 000 000 |
| 7269 | Dividende BCC | | 1 085 000 000 |
| 727 | Recettes des documents d'Etat Civil | | 350 000 000 |
| 7271 | Documents d'Etat Civil | | 350 000 000 |
| 7278 | Autres recettes d'Etat Civil | | 0 |
| 728 | Autres recettes non fiscales | | 0 |
| 7281 | Autres recettes non fiscales (Except.) | | 0 |
| 7282 | Autres recettes non fiscales | | 0 |
| 7283 | Fond entretien routier (FER) | | 0 |
| 7284 | Droit de stationnement(dt de place, dt de voirie) | | 0 |
| 73 | TRANSFERTS RECUS D'AUTRES BUDGETS | | 0 |
| 731 | Transferts reçus du Budget General(dont des recettes nette | | 0 |
| 732 | Transferts reçus des budgets annexes et des comptes spéci | | 0 |
| 739 | Recettes en atténuation-versement au Titre des RAP (com | | 0 |
| 74 | DONS PROGRAMMES ET LEGS | | 29 225 900 000 |
| 741 | Dons des institutions internationales | | 29 225 900 000 |
| 742 | Dons des gouvernements étrangers | | 0 |
| 743 | Dons des organismes privés extérieurs | | 0 |
| 744 | Dons intérieurs | | 0 |
| 745 | Fonds de concours | | 0 |
| 746 | Dons extérieurs | | 0 |
| 748 | Autres dons et legs | | 0 |
| 75 | RECETTES EXCEPTIONNELLES | | 14 487 100 000 |
| 751 | Remises et annulations de dettes | | 0 |
| 752 | Restitutions au Trésor des sommes indûment payées | | 0 |
| 758 | Autres recettes exceptionnelles | | 14 487 100 000 |
| 7581 | Prgramme de Citoyenneté Economique | | 0 |
| 7582 | Autres recettes exceptionnelles | | |
| 7583 | AIDES BUDGETIRES | | 14 487 100 000 |
| 77 | PRODUITS FINANCIERS | | 0 |



| | | | | |
|------------|--|--|-----------|----------|
| 771 | Intérêts de prêts et créances | | | 0 |
| 772 | Intérêts sur les dépôts à terme | | | 0 |
| 774 | Revenus des titres de placement | | | 0 |
| 775 | Produits de la privatisation | | | 0 |
| 776 | Gains de change | | 3 200 000 | |
| 778 | Autres produits financiers | | | 0 |
| 78 | TRANSFERTS DE CHARGES | | | 0 |
| 781 | Transferts de charges courantes | | | 0 |
| 782 | Transferts de charges financières | | | 0 |
| 789 | Autres transferts de charges | | | 0 |
| 79 | REPRISES SUR PROVISIONS | | | 0 |
| 791 | Reprises sur provisions pour dépréciation | | | 0 |
| 7911 |des immobilisations | | | 0 |
| 7912 |des stocks | | | 0 |
| 7913 |des créances de l'actif circulant | | | 0 |
| 7914 |des titres de placement | | | 0 |
| 792 | Reprises sur prévisions pour risques | | | 0 |
| 7921 |pour risques et charges d'exploitation | | | 0 |
| 7922 |pour risques et charges financières | | | 0 |
| 793 | Reprises sur prévisions pour grosse réparations | | | 0 |
| 7931 | Reprises sur provisions pour grosses réparations | | | 0 |



CLASSIFICATION CONSOLIDÉE PAR NATURE



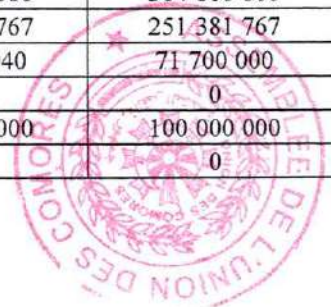
CLASSIFICATION CONSOLIDÉE PAR NATURE
BUDGET 2024

| NATUR | DESIGNATION | LF 2023 | LFA 2024 |
|----------------------|---|-----------------------|-----------------------|
| 1711 | Autres Emprunts - dette multilatérale | 4 561 788 939 | 5 086 344 669 |
| 1712 | Autres Emprunts - dette bilatérale auprès des gouvernements affiliés au club d | 458 112 971 | 1 535 529 385 |
| 1761 | Emprunts auprès de la BCC | 0 | 0 |
| 1762 | Emprunts Intérieures auprès des institution financières et du système bancaire | 1 022 778 473 | 1 022 778 473 |
| 1763 | Emprunts intérieurs auprès d'autres organismes | 0 | 0 |
| 186 | Dettes avalisée -administration Publique | 0 | 0 |
| 6711 | Intérêts et frais financiers-dettes multilaterales | 1 677 790 746 | 1 643 268 235 |
| 6712 | Intérêts et frais financiers - dette bilatérale auprès des gouvernements affiliés a | 352 209 254 | 401 776 417 |
| 6715 | Intérêts et frais financiers -organismes privés extérieures | 0 | 0 |
| 6717 | Intérêts et frais financiers sur conventions à paiements différé | 65 000 000 | 65 000 000 |
| Total Dette | | 8 137 680 383 | 9 754 697 179 |
| 211 | Frais de recherche,de developpement et d'études | 313 425 233 | 253 425 233 |
| 218 | Autre droits et valeurs incorporels | 0 | 0 |
| 231 | Bâtiments administratifs à usage de bureau | 896 187 168 | 620 987 168 |
| 2311 | Autre Acquisition construction et réhabilitation | 0 | 0 |
| 232 | Bâtiments scolaires | 0 | 0 |
| 233 | Bâtiments de centres de soins de santé | 8 647 000 000 | 9 468 400 000 |
| 235 | Batiments Administratifs à Usage Technique(Construction d'une Usine de Pro | 15 000 000 | 0 |
| 237 | Construction du complex galawa | 0 | 0 |
| 238 | Autres | 0 | 0 |
| 253 | Mobiliers,matériels militaires et équipements | | |
| 261 | Prise de participation à l'intérieur | 3 095 465 000 | 1 798 980 000 |
| 262 | Prise de participation à l'extérieur | 0 | 0 |
| 276 | Prêts rétrocédés | | |
| 2041 | Système d'information | 375 000 | 0 |
| 2115 | Construction des Infrastructures Sportifs | 0 | 0 |
| 2141 | Conception de systèmes d'organisation-progiciels | 200 000 000 | 0 |
| 2183 | Rehabilitation et Equipement de l'école de Police | 0 | 0 |
| 2311 | Autre Acquisition ,Construction et Réhabilitation | 390 000 000 | 0 |
| 2313 | Grosse réparations des immeubles | 25 000 000 | 0 |
| 2341 | Ouvrages | 0 | 0 |
| 2351 | Infrastructure | 0 | 0 |
| 2381 | Transfert en capital pour la gestion de la réduction des risques catastrophique | 350 000 000 | 350 000 000 |
| 2411 | Routes | 3 823 013 016 | 2 823 013 016 |
| 2417 | Autre Acquisition ,Construction et Réhabilitation (Observatoire de Karthala) | 300 000 000 | 0 |
| 2421 | Réseau d'Adductions d'eau | 0 | 0 |
| 2426 | Installation,Agencement et Amenagement- Reseau (Extension Couverture OR | 150 000 000 | 0 |
| 2431 | Materiels et outillage Techniques | 335 600 000 | 370 464 040 |
| 2432 | Materiels informatiques | 6 600 000 | 6 600 000 |
| 2433 | Matériels de santé et hospitaliers | 291 110 543 | 256 110 543 |
| 2434 | Mobiliers et materiels de bureau | 149 500 000 | 136 500 000 |
| 2435 | Mobiliers et materiels de logement | 45 000 000 | 45 000 000 |
| 2438 | Outillages et materiels divers (équip vestimentaires pompiers) | 0 | 0 |
| 2441 | Véhicules de services et de fonction | 271 000 000 | 300 000 000 |
| 2731 | Prêts et avances aux institutions financières | 0 | 0 |
| 2761 | Transfert en capital aux ménages pour le projet habitat, | 0 | 0 |
| Total Invest | | 19 304 275 960 | 16 429 480 000 |
| 6611 | Traitements et salaires FOP | 25 959 596 030 | 27 023 595 925 |
| 6612 | Traitements et salaires hors FOP | 5 181 975 283 | 5 568 935 388 |
| 6621 | Primes et Indemnités FOP | | |
| 6641 | Cotisations Sociales des personnels sous statut | | |
| 6642 | Cotisations Sociales des personnels hors statut | | |
| 6643 | Cotisations sociales non ventilées | | |
| 6682 | Frais de formation du personnel | 0 | 0 |
| 6683 | Dépenses de personnel non ventilées | 63 668 687 | 63 668 687 |
| Total Salaire | | 31 205 240 000 | 32 656 200 000 |



CLASSIFICATION CONSOLIDÉE PAR NATURE
BUDGET 2024

| | | | |
|--------------------------------|---|-----------------------|-----------------------|
| 6014 | Documentation technique et achats de livres | 20 000 000 | 20 000 000 |
| 6021 | Fournitures de bureau et materiel informatique | 422 719 877 | 447 471 657 |
| 6027 | Achat de Nourriture | 373 470 000 | 205 470 000 |
| 6028 | Autres fournitures | 5 000 000 | 5 000 000 |
| 6041 | Carburant et lubrifiants pour services administratifs et techniques (automobiles) | 914 245 600 | 914 245 600 |
| 6051 | Abonnements et consommation d'eau | 216 800 000 | 208 000 000 |
| 6052 | Abonnement et consommation d' électricité | 173 561 371 | 137 561 371 |
| 6111 | Frais de Transports et Missions à l'extérieures | 1 834 689 393 | 1 834 689 393 |
| 6112 | Frais de transports et de missions intérieures | 490 379 200 | 485 519 200 |
| 6121 | Entretiens des batiments et des instalations des batiments | 0 | 0 |
| 6122 | Entretiens des materiels informatiques,des machines et des matériels techniqu | 175 596 667 | 210 430 297 |
| 6123 | Entretien et réparation des véhicules automobiles, des avions et navires | 82 100 000 | 62 100 000 |
| 6131 | Assistance technique | 1 500 000 | 1 500 000 |
| 6132 | Contrat de sous- traitance | 1 500 000 000 | 1 557 665 629 |
| 6133 | Conférence et séminaires | 216 337 200 | 211 437 200 |
| 6135 | Frais de gardienage | 240 410 000 | 240 410 000 |
| 6138 | Autres prestations de services | 1 012 827 596 | 1 017 827 596 |
| 6143 | Assurances des Vehicules Administratives | 3 700 000 | 3 700 000 |
| 6151 | Documentation technique, abonnement de presse et achats de livres | 9 847 000 | 9 847 000 |
| 6152 | Abonnements et consommation de Téléphone, fax, telex, téléphones portables | 191 400 000 | 191 400 000 |
| 6153 | Abonnement et consommation internet | 1 000 000 | 46 000 000 |
| 6158 | Autres dépenses de communication | 5 000 000 | 5 000 000 |
| 6161 | Loyers | 486 067 435 | 486 067 435 |
| 6162 | location de véhicule | 0 | 0 |
| 6168 | Autres locations | 4 000 000 | 4 000 000 |
| 6171 | Fêtes et cérémonie officielles | 337 887 219 | 337 887 219 |
| 6172 | Eléctions | 300 000 000 | 1 600 000 000 |
| 6173 | Achat des biens et services civils | 1 972 511 179 | 1 789 382 246 |
| 6174 | Achat de biens et services pour la sécurité | 1 937 349 000 | 2 246 489 000 |
| 6175 | Frais de reception | 268 277 761 | 269 527 761 |
| 6281 | Service bancaire | 86 323 503 | 86 323 503 |
| 6295 | Achat document administratifs | 0 | 0 |
| 6551 | Depense fiscale douanier | 0 | 0 |
| 6552 | Depense fiscale impot | 0 | 0 |
| Total Biens et Services | | 13 283 000 001 | 14 634 952 107 |
| 6311 | Subventions aux établissements publics liées au Fonctionnement | 6 678 831 628 | 7 949 561 705 |
| 6312 | Subventions aux établissements Publics liées au personnel | 2 076 305 512 | 2 340 487 312 |
| 6313 | Subventions d'appui aux services de dialyse | 230 000 000 | 270 000 000 |
| 6314 | Subvention liée au contreparti des projets | 1 057 573 828 | 996 959 844 |
| 6315 | subvention liée à la sécurité alimentaire | 0 | 0 |
| 6316 | Subvention liée aux produits de rentes | 40 000 000 | 0 |
| 6317 | Autres subvention aux etablissements publics | 400 000 000 | 300 000 000 |
| 6321 | Subvention SONELEC | 680 000 000 | 0 |
| 6322 | Subvention SONED | 24 742 200 | 24 742 200 |
| 6323 | Subvention Postes | 400 000 000 | 0 |
| 6324 | Subvention SNPSF | 0 | 0 |
| 6328 | Autres subventions aux entreprises publiques | 0 | 0 |
| 6331 | Subvention aux commune de Moroni (ordure) | | |
| 638 | Autres subventions | 0 | 0 |
| 641 | Transfert courants aux autres administrations publiques | 506 000 000 | 581 000 000 |
| 642 | Transferts aux institutions à but non lucratifs (U,A) | 5 278 000 000 | 0 |
| 6431 | Bourse d'etudes | 83 626 172 | 83 626 172 |
| 6432 | Evacuations sanitaires | 254 816 000 | 304 816 000 |
| 6433 | Aides et secours médicaux | 251 381 767 | 251 381 767 |
| 6434 | Aides aux handicapés | 28 724 040 | 71 700 000 |
| 6436 | Soins médicaux | 0 | 0 |
| 6438 | Autres Transfert aux ménages | 200 000 000 | 100 000 000 |
| 648 | Transfert courants aux autres administrations | 0 | 0 |



CLASSIFICATION CONSOLIDÉE PAR NATURE
BUDGET 2024

| | | | |
|------------------------|--|-----------------------|-----------------------|
| 6451 | Transfert aux autorités supranationales | 0 | 0 |
| 6452 | Transferts aux autorités infranationales | 0 | 0 |
| 6453 | Contribution aux organismes internationaux | 1 265 642 108 | 1 265 642 108 |
| 658 | Autres charges exceptionnelles | 435 547 893 | 435 547 893 |
| Total Transfert | | 19 891 191 148 | 14 975 465 001 |
| TOTAL GENERAL | | 91 821 387 492 | 88 450 794 288 |



CLASSIFICATION ADMINISTRATIVE & ECONOMIQUE



| COI | MINISTERE/ INSTITUTION | SALAIRES | BIENS ET SERVICES | TRANSFERTS & SUBVENTION | INVESTISSEMENT | DETTE ET CONTRIBUTIO | TOTAL GENERAL | TAUX / PREV TOTALE |
|-----|---|----------------|-------------------|-------------------------|----------------|----------------------|----------------|--------------------|
| 01 | ASSEMBLEE DE L'UNION | 673 203 900 | 511 763 932 | 106 000 000 | 51 600 000 | | 1 342 567 832 | 1,52% |
| 02 | COUR SUPREME | 349 284 900 | 365 015 369 | 18 625 000 | 0 | | 732 925 269 | 0,83% |
| 04 | PRESIDENCE DE L'UNION | 6 738 242 387 | 2 947 200 320 | 583 246 036 | 0 | | 10 268 688 743 | 11,61% |
| 05 | MINISTERE DE LA SANTE, DE LA SOLIDARITE, MINISTERE DE LA JUSTICE, FOP | 1 709 556 448 | 121 542 537 | 5 225 658 472 | 9 724 510 543 | | 16 781 268 000 | 18,97% |
| 06 | MINISTERE DES AFFAIRES ETRANGERS ET DE LA COOPERATION | 1 381 208 694 | 205 282 431 | 183 700 000 | 0 | | 1 770 191 125 | 2,00% |
| 07 | MINISTERE DES FINANCES, DU BUDGET ET DU SECTEUR BANCAIRE | 910 541 716 | 236 956 843 | 57 000 000 | 0 | | 1 204 498 559 | 1,36% |
| 08 | MINISTERE DES POSTES, TELECOMMUNICATION | 3 448 063 250 | 2 021 198 900 | 200 000 000 | 1 798 980 000 | | 7 468 242 150 | 8,44% |
| 09 | MINISTERE DE L'AGRICULTURE, DE LA PECHE ET DE L'ENVIRONNEMENT | 46 237 800 | 25 220 000 | 123 000 000 | 0 | | 194 457 800 | 0,22% |
| 10 | MINISTERE DE L'ECONOMIE, DES INVESTISSEMENTS ET DE L'ENERGIE | 658 964 100 | 70 647 282 | 743 200 802 | 0 | | 1 472 812 184 | 1,67% |
| 11 | MINISTERE DE L'INTERIEUR, DE L'INFOR, DE LA DECENTRALISATION ET DE L'ADMINISTRATION | 329 124 840 | 18 584 284 | 284 734 000 | 0 | | 632 443 124 | 0,72% |
| 12 | MINISTERE DE LA JEUNESSE, DE L'EMPLOI, DU TRAVAIL | 12 262 934 844 | 491 758 785 | 1 497 174 373 | 0 | | 14 251 868 002 | 16,11% |
| 13 | MINISTERE DES TRANSPORT MARITIME ET AERIENS | 1 963 710 042 | 1 727 939 848 | 2 218 452 678 | 30 000 000 | | 5 940 102 568 | 6,72% |
| 14 | MINISTERE DE L'AMENAGEMENT DU TERRITOIRE, DE L'URBANISME | 152 160 600 | 89 528 575 | 1 210 047 500 | 0 | | 1 451 736 675 | 1,64% |
| 15 | MINISTERE DE L'ENERGIE, DE L'EAU ET HYDROCARBURE | 76 643 599 | 9 320 000 | 0 | 0 | | 85 963 599 | 0,10% |
| 16 | SUPER STRUCTURE DES ENTITES | 282 929 300 | 156 690 000 | 412 121 000 | 2 910 013 016 | | 3 761 753 316 | 4,25% |
| 17 | FINANCES ET BUDGET - DEPENSES COMMUNES | 986 138 250 | 394 050 000 | 0 | 4 000 000 | | 1 384 188 250 | 1,56% |
| 18 | Total Dépense | 58 767 000 | 25 484 848 | 166 742 200 | 0 | | 250 994 048 | 0,28% |
| 31 | Intérêts Dette extérieure | 628 488 330 | 5 652 316 046 | 273 197 939 | 1 914 376 441 | | 8 468 378 756 | 9,57% |
| 31 | Amortissement. Dette extérieure | 32 656 200 000 | 15 070 500 000 | 13 302 900 000 | 16 433 480 000 | | 77 463 080 001 | 87,58% |
| 31 | Intérêt intérieur | | | | | 2 045 044 652 | 2 045 044 652 | 2,31% |
| 31 | Contributions aux organismes internationaux | | | | | 6 621 874 054 | 6 621 874 054 | 7,49% |
| 31 | Total Dette | | | | | 1 022 778 473 | 1 022 778 473 | 1,16% |
| 31 | TOTAL GENERAL | | | | | 65 000 000 | 65 000 000 | 0,07% |
| 31 | | | | | | 1 233 017 108 | 1 233 017 108 | 1,39% |
| 31 | | | | | | 10 987 714 287 | 10 987 714 287 | 12,42% |
| 31 | | 32 656 200 000 | 15 070 500 000 | 13 302 900 000 | 16 433 480 000 | | 88 450 794 288 | 100,00% |



CLASSIFICATION PAR MINISTERE ET PAR NATURE



EXECUTION DES DEPENSES 2022

| CODI | NATURE | DESIGNATION | Effectifs | LFR 2023 | LFA 2024 |
|------|-------------------------------|--|------------|----------------------|----------------------|
| 01 | Assemblée | | | | |
| 01 | 6611 | Traitements et salaires FOP | 174 | 650 000 000 | 673 203 900 |
| 01 | 6682 | Formation du personnels | | | |
| 01 | Total salaires | | 174 | 650 000 000 | 673 203 900 |
| 01 | 6021 | Fournitures de bureau et materiel informatique | | 12 870 000 | 12 870 000 |
| 01 | 6151 | Documentation technique, abonnement de presse e | | 8 910 000 | 8 910 000 |
| 01 | 6041 | Carburant et lubrifiants pour services administratif | | 113 650 000 | 113 650 000 |
| 01 | 6051 | Abonnements et consommation d'eau | | 1 500 000 | 1 500 000 |
| 01 | 6111 | Frais de Transports et Missions à l'extérieures | | 86 400 000 | 86 400 000 |
| 01 | 6112 | Frais de transports et de missions intérieures | | 22 440 000 | 22 440 000 |
| 01 | 6122 | Entretiens des matériels informatiques,des machin | | 10 167 235 | 10 167 235 |
| 01 | 6123 | Entretien et réparation des véhicules, automobiles, | | 7 000 000 | 7 000 000 |
| 01 | 6133 | Conférences et séminaires | | 20 000 000 | 20 000 000 |
| 01 | 6138 | Autres prestations de services | | 100 222 000 | 100 222 000 |
| 01 | 6152 | Abonnements et consommation de Téléphone,fax, | | 4 000 000 | 4 000 000 |
| 01 | 6161 | Loyers | | 110 000 000 | 110 000 000 |
| 01 | 6174 | Achat de biens et services pour la sécurité | | 5 830 000 | 5 830 000 |
| 01 | 6175 | Frais de reception | | 8 774 697 | 8 774 697 |
| 01 | 6173 | Achat des biens et services civils | | 0 | 0 |
| 01 | Total Bien et Services | | 0 | 511 763 932 | 511 763 932 |
| 01 | 6433 | Aides et secours médicaux | | 80 000 000 | 80 000 000 |
| 01 | 6436 | Soins médicaux | | 0 | 0 |
| 01 | 6452 | Transferts aux autorités infranationales | | 0 | 0 |
| 01 | 6453 | Contribution aux organismes internationaux | | 26 000 000 | 26 000 000 |
| 01 | Total transfert | | 0 | 106 000 000 | 106 000 000 |
| 01 | 2432 | Materiels informatiques | | 6 600 000 | 6 600 000 |
| 01 | 2434 | Mobiliers et matériels de bureau | | 0 | 45 000 000 |
| 01 | 2441 | Véhicules de services et de fonction | | 45 000 000 | 0 |
| 01 | Total Invest | | 0 | 51 600 000 | 51 600 000 |
| 01 | TOTAL INSTITUTION | | 174 | 1 319 363 932 | 1 342 567 832 |



EXECUTION DES DEPENSES 2022

| CODI | NATURE | DESIGNATION | Effectifs | LFR 2023 | LFA 2024 |
|------|-------------------------------|---|-----------|--------------------|--------------------|
| 02 | Cour Supreme | | | | |
| 02 | 6611 | Traitements et salaires FOP | 82 | 326 582 928 | 349 284 900 |
| 02 | 6612 | Traitements et salaires hors FOP | | | |
| 02 | Total salaires | | 82 | 326 582 928 | 349 284 900 |
| 02 | 6021 | Fournitures de bureau et materiel informatique | | 13 229 773 | 13 229 773 |
| 02 | 6051 | Abonnement et consommation d'Eau | | 500 000 | 500 000 |
| 02 | 6052 | Abonnement et consommation d' électricité | | 600 000 | 600 000 |
| 02 | 6111 | Frais de Transports et Missions à l'extérieur | | 24 000 000 | 24 000 000 |
| 02 | 6112 | Frais de Transports et de Missions intérieurs | | 7 500 000 | 7 500 000 |
| 02 | 6122 | Entretiens des materiels informatiques,des machin | | 9 000 000 | 9 000 000 |
| 02 | 6123 | Entretien et réparation des véhicules, automobiles, | | 4 000 000 | 4 000 000 |
| 02 | 6133 | Conférence et séminaires | | 6 500 000 | 6 500 000 |
| 02 | 6138 | Autres prestations de services | | 43 185 596 | 43 185 596 |
| 02 | 6173 | Achat des biens et services civils | | 15 000 000 | 15 000 000 |
| 02 | 6172 | Eléctions | | 0 | 240 000 000 |
| 02 | 6175 | Frais de reception | | 1 500 000 | 1 500 000 |
| 02 | Total Bien et Services | | 0 | 125 015 369 | 365 015 369 |
| 02 | 6433 | Aides et secours médicaux | | 12 000 000 | 12 000 000 |
| 02 | 6452 | Transferts aux autorités infranationales | | 0 | 0 |
| 02 | 6453 | Contribution aux organismes internationaux | | 6 625 000 | 6 625 000 |
| 02 | Total transfert | | 0 | 18 625 000 | 18 625 000 |
| 02 | 231 | Bâtiments administratifs à usage de bureau | | 4 000 000 | 0 |
| 02 | 2434 | Mobiliers et materiels de bureau | | 5 000 000 | 0 |
| 02 | 2441 | Véhicules de services et de fonction | | 0 | 0 |
| 02 | Total Invest | | 0 | 9 000 000 | 0 |
| 02 | TOTAL INSTITUTION | | 82 | 479 223 297 | 732 925 269 |



EXECUTION DES DEPENSES 2022

| CODI | NATURE | DESIGNATION | Effectifs | LFR 2023 | LFA 2024 |
|------|--------|--|-----------|-----------------------|-----------------------|
| 04 | | PRESIDENCE DE L'UNION | | | |
| 04 | 6611 | Traitements et salaires FOP | | 781 701 055 | 1 169 306 999 |
| 04 | 6612 | Traitements et salaires (AND) | | 5 181 975 283 | 5 568 935 388 |
| 04 | 6621 | Primes et Indemnités FOP | | | |
| 04 | 6641 | Cotisations Sociales des personnels sous statut | | | |
| 04 | | Total salaires | 0 | 5 963 676 338 | 6 738 242 387 |
| 04 | 6021 | Fournitures de bureau et materiel informatique | | 48 014 856 | 37 014 856 |
| 04 | 6041 | Carburant et lubrifiants pour services administratif | | 0 | 0 |
| 04 | 6112 | Frais de Transports et de Missions intérieurs | | 28 607 200 | 28 607 200 |
| 04 | 6122 | Entretiens des materiels informatiques,des machin | | 15 104 000 | 14 104 000 |
| 04 | 6123 | Entretien et réparation des véhicules automobiles, | | 31 100 000 | 31 100 000 |
| 04 | 6133 | Conférences et séminaires | | 31 600 000 | 31 600 000 |
| 04 | 6171 | Fêtes et cérémonie officielles | | 25 000 000 | 25 000 000 |
| 04 | 6173 | Achats de biens et services civils | | 548 260 000 | 526 260 000 |
| 04 | 6174 | Achats de biens et services pour la sécurité | | 1 877 764 000 | 2 186 904 000 |
| 04 | 6175 | Frais de reception | | 66 610 264 | 66 610 264 |
| 04 | | Total Bien et Services | 0 | 2 672 060 320 | 2 947 200 320 |
| 04 | 6311 | Subventions aux établissements publics liées au Fo | | 241 627 200 | 255 627 200 |
| 04 | 6312 | Subventions aux établissements Publics liées au pé | | 88 802 836 | 122 802 836 |
| 04 | 642 | Transferts aux institutions à but non lucratifs (U, | | 5 278 000 000 | 0 |
| 04 | 6432 | Evacuations sanitaires | | 164 816 000 | 164 816 000 |
| 04 | 6433 | Aides et secours médicaux | | 30 000 000 | 40 000 000 |
| 04 | | Total transfert | 0 | 5 803 246 036 | 583 246 036 |
| 04 | 231 | Bâtiments administratifs à usage de bureau | | 0 | 0 |
| 04 | 2441 | Vehicule de service et de fonction | | 0 | 0 |
| 04 | | Total Invest | 0 | 0 | 0 |
| 04 | | TOTAL INSTITUTION | 0 | 14 438 982 694 | 10 268 688 743 |

CLASSIFICATION PAR MINISTERE PAR NATURE



EXECUTION DES DEPENSES 2022

| COD | NATURE | DESIGNATION | Effectifs | LF 2023 | LF 2024 |
|-----|---|--|------------|-----------------------|-----------------------|
| 05 | MINISTERE DE LA SANTE,DE LA SOLIDARITE,DE LA PROTECTION SOCIALE,ET DE LA PROMO | | | | |
| 05 | 6611 | Traitements et salaires FOP | 732 | 1 324 325 048 | 1 709 556 448 |
| 05 | 6612 | Traitements et salaires hors FOP | | | |
| 05 | 6621 | Primes et Indemnités FOP | | | |
| 05 | 6682 | Formation du personnel | | 0 | 0 |
| 05 | 6641 | Cotisations Sociales des personnels sous statut | | | |
| 05 | Total salaires | | 732 | 1 324 325 048 | 1 709 556 448 |
| 05 | 6021 | Fournitures de bureau et materiel informatique | | 16 854 741 | 19 354 743 |
| 05 | 6112 | Frais de Transports et de Missions intérieurs | | 5 000 000 | 9 500 000 |
| 05 | 6122 | Entretiens des materiels informatiques,des machin | | 10 037 790 | 13 187 794 |
| 05 | 6133 | Conférence et séminaires | | 18 000 000 | 19 600 000 |
| 05 | 6173 | Achats des biens et services civils | | 53 445 704 | 54 000 000 |
| 05 | 6175 | Frais de reception | | 4 650 000 | 5 900 000 |
| 05 | Total Bien et Services | | 0 | 107 988 235 | 121 542 537 |
| 05 | 6311 | Subventions aux établissements publics liées au Fc | | 1 492 845 388 | 2 000 498 628 |
| 05 | 6312 | Subventions aux établissements Publics liées au pe | | 1 222 018 200 | 1 418 200 000 |
| 05 | 6313 | Subventions d'appui aux services dialyse | | 230 000 000 | 270 000 000 |
| 05 | 6314 | Subventions liées auxcontreparties des projets | | 1 057 573 828 | 996 959 844 |
| 05 | 6317 | Autres subvention aux etablissements publics | | 400 000 000 | 300 000 000 |
| 05 | 6432 | Evacuations sanitaires | | 90 000 000 | 140 000 000 |
| 05 | 6438 | Autres transfert aux ménages | | 200 000 000 | 100 000 000 |
| 05 | Total transfert | | 0 | 4 692 437 416 | 5 225 658 472 |
| 05 | 233 | Bâtiments de centres de soins de santé | | 8 647 000 000 | 9 468 400 000 |
| 05 | 2433 | Matériels de santé et hospitaliers | | 291 110 543 | 256 110 543 |
| 05 | Total Invest | | 0 | 8 938 110 543 | 9 724 510 543 |
| 05 | TOTAL MINISTERE | | 732 | 15 062 861 242 | 16 781 268 000 |



EXECUTION DES DEPENSES 2022

| COD | NATURE | DESIGNATION | Effectifs | LFR 2023 | LFA 2024 |
|-----|-------------------------------|--|------------|----------------------|----------------------|
| 06 | | MINISTERE D'ETAT GARDE DES SCAUX,JUSTICE,DE LA FOP,DE REFORMES ADM DROIT DE L'H | | | |
| 06 | 6611 | Traitements et salaires FOP | 118 | 1 315 964 850 | 1 381 208 694 |
| 06 | 6612 | Traitements et salaires hors FOP | | | |
| 06 | 6621 | Primes et Indemnités FOP | | | |
| 06 | 6641 | Cotisations Sociales des personnels sous statut | | | |
| 06 | Total salaires | | 118 | 1 315 964 850 | 1 381 208 694 |
| 06 | 6021 | Fournitures de bureau et materiel informatique | | 57 530 531 | 57 530 531 |
| 06 | 6027 | Achat de Nourriture | | 95 000 000 | 107 000 000 |
| 06 | 6051 | Abonnement et consommation d'Eau | | 0 | 0 |
| 06 | 6052 | Abonnement et consommation d' électricité | | | |
| 06 | 6111 | Frais de transport et mission à l'exterieur | | | |
| 06 | 6112 | Frais de transport et mission à l'intérieur | | 4 125 000 | 4 125 000 |
| 06 | 6122 | Entretiens et maintenances des materiels informati | | 15 078 200 | 15 078 200 |
| 06 | 6123 | Entretien et réparation des véhicules automobiles, des avions et navires | | | |
| 06 | 6133 | Conférence et Séminaire | | 2 224 700 | 2 224 700 |
| 06 | 6135 | Frais de gardiennages | | | |
| 06 | 6138 | Autres prestations de services | | 1 020 000 | 1 020 000 |
| 06 | 6152 | Abonnements et consommation de Téléphone, fax, | | 8 100 000 | 8 100 000 |
| 06 | 6158 | Autres dépenses de communication | | 5 000 000 | 5 000 000 |
| 06 | 6171 | Fêtes et cérémonie officielles | | 0 | 0 |
| 06 | 6175 | Frais de reception | | 5 204 000 | 5 204 000 |
| 06 | Total Bien et Services | | 0 | 193 282 431 | 205 282 431 |
| 06 | 6311 | Subventions aux établissements publics liées au Fc | | 58 627 500 | 97 000 000 |
| 06 | 6312 | subventions aux établissements publics liée aux pe | | 0 | 0 |
| 06 | 641 | Transfert courants aux autres administrations publi | | 0 | 0 |
| 06 | 6434 | Aides aux handicapés | | 28 724 040 | 71 700 000 |
| 06 | 6433 | Aides et secours médicaux | | 15 000 000 | 15 000 000 |
| 06 | Total transfert | | 0 | 102 351 540 | 183 700 000 |
| 06 | 231 | Bâtiments administratifs à usage de bureau | | 211 200 000 | 0 |
| 06 | 2434 | Mobiliers et materiels de bureau | | 0 | 0 |
| 06 | 2441 | Véhicules de service et de fonction | | 0 | 0 |
| 06 | Total Invest | | 0 | 211 200 000 | 0 |
| 06 | TOTAL MINISTERE | | 118 | 1 822 798 821 | 1 770 191 125 |

EXECUTION DES DEPENSES 2022

| CODI | NATURE | DESIGNATION | Effectifs | LFR 2023 | LFA 2024 |
|------|---|---|-----------|----------------------|----------------------|
| 07 | MINISTERE DES AFFAIRES ETRANGERS ET DE LA COOPERATION INERNATIONALE,CHARGE I | | | | |
| 07 | 6611 | Traitements et salaires FOP | | 873 275 086 | 910 541 716 |
| 07 | 6612 | Traitements et salaires hors FOP | | | |
| 07 | Total salaires | | 0 | 873 275 086 | 910 541 716 |
| 07 | 6021 | Fournitures de bureau et materiel informatique | | 18 275 000 | 18 275 000 |
| 07 | 6052 | Abonnements et consommation d'électricité | | 0 | 0 |
| 07 | 6023 | Documentation technique, abonnement de presse et achats de livres | | | |
| 07 | 6121 | Entretiens des batiments et des instalations des bat | | 0 | 0 |
| 07 | 6112 | Frais de transport et de mission à l'intérieur | | 690 000 | 690 000 |
| 07 | 6122 | Entretiens des materiels informatiques,des machin | | 2 262 500 | 2 262 500 |
| 07 | 6133 | Conférence et Séminaires | | 24 613 500 | 24 613 500 |
| 07 | 6143 | Assurances des Vehicules Administratives | | 3 700 000 | 3 700 000 |
| 07 | 6151 | Documentation technique, abonnement de presse e | | 0 | 0 |
| 07 | 6161 | Loyers | | 3 010 843 | 3 010 843 |
| 07 | 6173 | Achats des biens et services civils | | 179 280 000 | 179 280 000 |
| 07 | 6175 | Frais de reception | | 5 125 000 | 5 125 000 |
| 07 | Total Bien et Services | | 0 | 236 956 843 | 236 956 843 |
| 07 | 6311 | Subventions aux établissements publics lies aux | | 57 000 000 | 57 000 000 |
| 07 | 6436 | Soins médicaux | | 0 | 0 |
| 07 | Total transfert | | 0 | 57 000 000 | 57 000 000 |
| 07 | 238 | Autres | | 0 | 0 |
| 07 | 2434 | Mobiliers et materiel de bureau | | 0 | 0 |
| 07 | 2441 | Voitures de services et de fonction | | 0 | 0 |
| 07 | Total Invest | | 0 | 0 | 0 |
| 07 | TOTAL MINISTERE | | 0 | 1 167 231 929 | 1 204 498 559 |

CLASSIFICATION PAR MINISTERE PAR NATURE



EXECUTION DES DEPENSES 2022

| CODI | NATURE | DESIGNATION | Effectifs | LFR 2023 | LFA 2024 |
|------|-------------------------------|---|-----------|----------------------|----------------------|
| 08 | | MINISTERE DES FINANCES ET DU BUDGET | | | |
| 08 | 6611 | Traitements et salaires FOP | | 3 667 699 943 | 3 448 063 250 |
| 08 | 6612 | Traitements et salaires hors FOP | | | |
| 08 | 6621 | Primes et Indemnités FOP | | | |
| 08 | 6641 | Cotisations Sociales des personnels sous statut | | | |
| 08 | 6682 | Frais de formation du personnel | | 0 | 0 |
| 08 | Total salaires | | 0 | 3 667 699 943 | 3 448 063 250 |
| 08 | 6014 | Documentation technique et achats de livres | | 20 000 000 | 20 000 000 |
| 08 | 6021 | Fournitures de bureau et materiel informatique | | 66 630 000 | 104 130 000 |
| 08 | 6028 | Autres fournitures | | 5 000 000 | 5 000 000 |
| 08 | 6041 | Carburant et lubrifiants pour services administratifs et techniques (automobiles, avions, navir | | | |
| 08 | 6052 | Abonnement et consommation d' électricité | | 3 000 000 | 3 000 000 |
| 08 | 6112 | Frais de transport et mission à l'intérieur | | 12 012 000 | 12 012 000 |
| 08 | 6122 | Entretiens des materiels informatiques,des machin | | 25 347 600 | 58 019 600 |
| 08 | 6123 | Entretien et réparation des véhicules automobiles, | | 0 | 0 |
| 08 | 6132 | Contrat de sous- traitance | | 1 500 000 000 | 1 557 665 629 |
| 08 | 6138 | Autres prestations de services | | 134 900 000 | 134 900 000 |
| 08 | 6161 | Loyers | | 0 | 0 |
| 08 | 6168 | Autres location | | 0 | 0 |
| 08 | 6173 | Autres achats des biens et services civils | | 203 349 563 | 121 035 671 |
| 08 | 6175 | Frais de reception | | 5 436 000 | 5 436 000 |
| 08 | Total Bien et Services | | 0 | 1 975 675 163 | 2 021 198 900 |
| 08 | 6311 | Subventions aux établissements publiques lies aux | | 92 000 000 | 200 000 000 |
| 08 | 6323 | Subvention Postes | | 400 000 000 | 0 |
| 08 | 6324 | Subvention SNPSF | | 0 | 0 |
| 08 | 638 | Autres subventions | | 0 | 0 |
| 08 | Total transfert | | 0 | 492 000 000 | 200 000 000 |
| 08 | 2731 | Prêts et avances aux institutions financières | | | |
| 08 | 231 | Bâtiments administratifs à usage de bureau | | 0 | 0 |
| 08 | 2311 | Autre Acquisition ,Construction et Réhabilitation | | 20 000 000 | 0 |
| 08 | 2313 | Grosse réparations des immeubles | | 0 | 0 |
| 08 | 235 | Batiments Administratifs à Usage Technique (Con | | 15 000 000 | 0 |
| 08 | 2434 | Mobiliers et materiels de bureau | | 0 | 0 |
| 08 | 261 | Prise de participation à l'intérieur | | 3 095 465 000 | 1 798 980 000 |
| 08 | 262 | Prise de participation à l'extérieur | | 0 | 0 |
| 08 | Total Invest | | 0 | 3 130 465 000 | 1 798 980 000 |
| 08 | TOTAL MINISTERE | | 0 | 9 265 840 106 | 7 468 242 150 |



EXECUTION DES DEPENSES 2022

| CODI | NATURE | DESIGNATION | Effectifs | LFR 2023 | LFA 2024 |
|------|-------------------------------|---|-----------|--------------------|--------------------|
| 09 | | Ministère des Postes et Télécommuni, des technologie de linfor et de TIC | | | |
| 09 | 6611 | Traitements et salaires FOP | | 37 012 800 | 46 237 800 |
| 09 | 6612 | Traitements et salaires hors FOP | | | |
| 09 | 6621 | Primes et Indemnités FOP | | | |
| 09 | 6641 | Cottisations Sociales des personnels sous statut | | | |
| 09 | 6642 | Cottisations Sociales des personnels hors statut | | | |
| 09 | Total salaires | | 0 | 37 012 800 | 46 237 800 |
| 09 | 6021 | Fournitures de bureau et materiel informatique | | 11 120 000 | 11 120 000 |
| 09 | 6028 | Autres fournitures | | 0 | 0 |
| 09 | 6122 | Entretiens des materiels informatiques,des machin | | 3 500 000 | 3 500 000 |
| 09 | 6133 | Conférences et séminaires | | 5 800 000 | 5 800 000 |
| 09 | 6172 | Elections | | | |
| 09 | 6173 | Autres achats des biens et services civils | | | |
| 09 | 6175 | Frais de reception | | 4 800 000 | 4 800 000 |
| 09 | Total Bien et Services | | 0 | 25 220 000 | 25 220 000 |
| 09 | 6311 | Subventions aux établissements publiques lies aux | | 0 | 123 000 000 |
| 09 | Total transfert | | | 0 | 123 000 000 |
| 09 | 2141 | Conception de systèmes d'organisation-progiciels | | 200 000 000 | 0 |
| 09 | 231 | Bâtiments administratifs à usage de bureau | | 0 | 0 |
| 09 | 2426 | Installation,Agencement et Amenagement- Reseau (Extension Couverture ORTC) | | | |
| 09 | 2431 | Materiels et outillage Techniques | | | |
| 09 | 2432 | Materiels informatiques | | | |
| 09 | Total Invest | | 0 | 200 000 000 | 0 |
| 09 | TOTAL MINISTERE | | 0 | 262 232 800 | 194 457 800 |

CLASSIFICATION PAR MINISTERE PAR NATURE



EXECUTION DES DEPENSES 2022

| CODI | NATURE | DESIGNATION | Effectifs | LFR 2023 | LFA 2024 |
|------|--------|--|-----------|----------------------|----------------------|
| 10 | | MINISTERE DE L'AGRICULTURE,DE LA PECHE,DE L'ENVIRONNEMENT | | | |
| 10 | 6611 | Traitements et salaires FOP | | 738 240 600 | 658 964 100 |
| 10 | 6612 | Traitements et salaires hors FOP | | | |
| 10 | 6621 | Primes et Indemnités FOP | | | |
| 10 | 6641 | Cotisations Sociales des personnels sous statut | | | |
| 10 | | Total salaires | 0 | 738 240 600 | 658 964 100 |
| 10 | 6021 | Fournitures de bureau et materiel informatique | | 22 736 996 | 22 736 996 |
| 10 | 6027 | Achats de nouritures | | 470 000 | 470 000 |
| 10 | 6112 | Frais de Transports et de Missions intérieurs | | 0 | 0 |
| 10 | 6112 | Frais de Transports et de Missions intérieurs | | 0 | 0 |
| 10 | 6122 | Entretiens des materiels informatiques,des machin | | 11 274 056 | 11 274 056 |
| 10 | 6138 | Autres prestations de services | | 6 000 000 | 6 000 000 |
| 10 | 6171 | Fêtes et cérémonie officielles | | 0 | 0 |
| 10 | 6173 | Achat des biens et services civils | | 27 616 180 | 27 616 180 |
| 10 | 6175 | Frais de reception | | 2 550 050 | 2 550 050 |
| 10 | | Total Bien et Services | 0 | 70 647 282 | 70 647 282 |
| 10 | 6311 | Subventions aux établissements publics lies aux | | 663 200 802 | 628 200 802 |
| 10 | 6312 | Subvention aux etablissements Publiques lies aux personnels | | | |
| 10 | 6315 | Subvention liée à la sécurité alimentaire | | 0 | 0 |
| 10 | 6316 | Subvention liée aux produits de rentes | | 40 000 000 | 0 |
| 10 | 641 | Transfert courants aux autres administrations publi | | 40 000 000 | 115 000 000 |
| 10 | | Total transfert | 0 | 743 200 802 | 743 200 802 |
| 10 | 235 | Batiments Administratifs à Usage Technique(Cons | | 0 | 0 |
| 10 | 237 | Construction du complex galawa | | 0 | 0 |
| 10 | 238 | Autres | | 0 | 0 |
| 10 | | Total Invest | 0 | 0 | 0 |
| 10 | | TOTAL MINISTERE | 0 | 1 552 088 684 | 1 472 812 184 |

CLASSIFICATION PAR MINISTERE PAR NATURE



EXECUTION DES DEPENSES 2022

| CODI | NATURE | DESIGNATION | Effectifs | LFR 2023 | LFA 2024 |
|------|-------------------------------|---|-----------|--------------------|--------------------|
| 11 | | Ministère de l'Economie, du plan, l'Industrie, de l'Artisanat, du tourisme, des investissement, du Secteur pri | | | |
| 11 | 6611 | Traitements et salaires FOP | | 508 451 796 | 329 124 840 |
| 11 | 6612 | Traitements et salaires hors FOP | | | |
| 11 | 6621 | Primes et Indemnités FOP | | | |
| 11 | 6641 | Cottisations Sociales des personnels sous statut | | | |
| 11 | Total salaires | | 0 | 508 451 796 | 329 124 840 |
| 11 | 6021 | Fournitures de bureau et materiel informatique | | 7 567 284 | 7 567 284 |
| 11 | 6122 | Entretiens des materiels informatiques,des machin | | 4 217 000 | 4 217 000 |
| | 6138 | Autres prestations de services | | 0 | 5 000 000 |
| 11 | 6173 | Achats des biens et services civils | | 0 | 0 |
| 11 | 6175 | Frais de reception | | 1 800 000 | 1 800 000 |
| 11 | Total Bien et Services | | 0 | 13 584 284 | 18 584 284 |
| 11 | 6311 | Subventions aux établissements publiques lies aux | | 258 078 000 | 284 734 000 |
| 11 | 6312 | Subventions aux etablissements publiques lies aux personnels | | | |
| 11 | 6321 | Subventions aux entreprise publique(SONELEC) | | | |
| 11 | Total transfert | | 0 | 258 078 000 | 284 734 000 |
| 11 | 237 | Construction hotelerie | | 0 | 0 |
| 11 | 2421 | Réseau d'Adductions d'eau | | | |
| 11 | 2434 | Mobiliers et materiels de bureau | | | |
| 11 | Total Invest | | 0 | 0 | 0 |
| 11 | TOTAL MINISTERE | | 0 | 780 114 080 | 632 443 124 |



EXECUTION DES DEPENSES 2022

| COD | NATURE | DESIGNATION | Effectifs | LFR 2023 | LFA 2024 |
|-----------|---|--|-----------|-----------------------|-----------------------|
| 12 | EDUCATION NATIONALE, DEL'ENSEIGNEMENT ,DE LA RECHERCHE, ET DES ARTS, | | | | |
| 12 | 6611 | Traitements et salaires FOP | | 12 414 789 096 | 12 262 934 844 |
| 12 | 6612 | Traitements et salaires hors FOP | | | |
| 12 | 6621 | Primes et Indemnités FOP | | | |
| 12 | 6641 | Cotisations Sociales des personnels sous statut | | | |
| 12 | 6642 | Cotisations Sociales des personnels hors statut | | | |
| 12 | Total salaires | | 0 | 12 414 789 096 | 12 262 934 844 |
| 12 | 6021 | Fournitures de bureau et materiel informatique | | 41 806 662 | 41 807 040 |
| 12 | 6041 | Carburant et lubrifiants pour services administratif | | 0 | 0 |
| 12 | 6051 | Abonnement et consommation d'Eau | | 0 | 0 |
| 12 | 6052 | Abonnement et consommation d' électricité | | 0 | 0 |
| 12 | 6151 | Documentation technique, abonnement de presse e | | 937 000 | 937 000 |
| 12 | 6111 | Frais de Transports et Missions extérieurs | | 0 | 0 |
| 12 | 6112 | Frais de transport et mission à l'intérieur | | 17 435 000 | 17 435 000 |
| 12 | 6122 | Entretiens des materiels informatiques,des machin | | 10 889 824 | 10 889 825 |
| 12 | 6133 | Conférence et séminaire | | 64 824 000 | 64 824 000 |
| 12 | 6173 | Achat des biens et services civils | | 348 289 885 | 353 365 920 |
| 12 | 6138 | Autres prestations de services | | 0 | 0 |
| 12 | 6175 | Frais de reception | | 2 500 000 | 2 500 000 |
| 12 | Total Bien et Services | | 0 | 486 682 371 | 491 758 785 |
| 12 | 6311 | Subventions aux établissements publiques lies aux | | 1 291 797 292 | 1 340 931 373 |
| 12 | 6312 | Subvention aux etablissements Publics lies aux pe | | 156 243 000 | 156 243 000 |
| 12 | 641 | Transfert courants aux autres administrations publi | | 0 | 0 |
| 12 | 6431 | Bourse de renforcement de capacité | | 0 | 0 |
| 12 | 6453 | Contributions aux organismes internationaux | | 0 | 0 |
| 12 | Total transfe | | 0 | 1 448 040 292 | 1 497 174 373 |
| 12 | 211 | Frais de recherche,de developpement et d'études | | 60 000 000 | 0 |
| 12 | 231 | Bâtiments administratifs à usage de bureau | | 0 | 0 |
| | 2311 | Autre Acquisition construction et réhabilitation | | 0 | 0 |
| 12 | 232 | Bâtiments scolaires | | 0 | 0 |
| 12 | 2431 | Materiels et outillage Techniques | | 0 | 0 |
| 12 | 2432 | Materiels informatiques | | 0 | 0 |
| 12 | 2434 | Mobiliers et materiels de bureau | | | |
| 12 | Total Invest | | 0 | 60 000 000 | 0 |
| 12 | TOTAL MINISTERE | | 0 | 14 409 511 759 | 14 251 868 002 |



EXECUTION DES DEPENSES 2022

| COD | NATURE | DESIGNATION | Effectifs | LFR 2023 | LFA 2024 |
|-----|---|--|-----------|----------------------|----------------------|
| 13 | MINISTERE DE L'INTERIEUR, DE L'INFOR, DE LA DECENTR, CHARGE DES RELATIONS AVEC L | | | | |
| 13 | 6611 | Traitements et salaires FOP | | 1 577 593 266 | 1 963 710 042 |
| 13 | 6612 | Traitements et salaires hors FOP | | | |
| 13 | 6621 | Primes et Indemnités FOP | | | |
| 13 | 6641 | Cottisations Sociales des personnels sous statut | | | |
| 13 | 6682 | Fomation du Personnels | | 0 | 0 |
| 13 | Total salaires | | 0 | 1 577 593 266 | 1 963 710 042 |
| 13 | 6021 | Fournitures de bureau et materiel informatique | | 17 437 098 | 13 737 098 |
| 13 | 6027 | Achats de nouritures | | 278 000 000 | 98 000 000 |
| 13 | 6041 | Carburant et lubrifiants pour services administratif | | 0 | 0 |
| 13 | 6051 | Abonnement et consommation d'Eau | | 8 800 000 | 0 |
| 13 | 6052 | Abonnement et consommation d' électricité | | 36 000 000 | 0 |
| 13 | 6111 | Frais de Transports et de Missions extérieur | | 0 | 0 |
| 13 | 6112 | Frais de transport et mission à l'intérieur | | 9 360 000 | 0 |
| 13 | 6122 | Entretiens des materiels informatiques,des machin | | 18 654 000 | 18 654 000 |
| 13 | 6123 | Entretiens des véhicules | | 20 000 000 | 0 |
| 13 | 6132 | Contrat de sous- traitance | | 0 | 0 |
| 13 | 6133 | Conférences et séminaires | | 6 500 000 | 0 |
| 13 | 6138 | Autres prestations de services | | 34 000 000 | 34 000 000 |
| 13 | 6152 | Abonnements et consommation de Téléphone, fax. | | 0 | 0 |
| 13 | 6171 | Fête et cérémonie officielle | | 0 | 0 |
| 13 | 6172 | Elections | | 300 000 000 | 1 360 000 000 |
| 13 | 6173 | Autres achats des biens et services civils | | 285 195 372 | 200 750 000 |
| 13 | 6174 | Autres achats des biens et services pour la sécurité | | 1 555 000 | 1 555 000 |
| 13 | 6175 | Frais de reception | | 1 243 750 | 1 243 750 |
| 13 | Total Bien et Services | | 0 | 1 016 745 220 | 1 727 939 848 |
| 13 | 6311 | Subvention aux Etablissements Publics | | 938 446 946 | 1 251 211 202 |
| 13 | 6312 | Subventions liées au personnel | | 501 241 476 | 501 241 476 |
| 13 | 641 | Transfert courants aux autres administrations publi | | 466 000 000 | 466 000 000 |
| 13 | 6432 | Evacuation sanitaire | | 0 | 0 |
| 13 | 6433 | Aides et secours médicaux | | 10 000 000 | 0 |
| 13 | 6453 | Contributions aux organismes internationaux | | 0 | 0 |
| 13 | Total transfert | | 0 | 1 915 688 422 | 2 218 452 678 |
| 13 | 231 | Batiments administratifs à usage de bureau | | 0 | 0 |
| 13 | 2417 | Autre Acquisition ,Construction et Réhabilitation (| | 300 000 000 | 0 |
| 13 | 2431 | Materiels et outillage Techniques | | 0 | 30 000 000 |
| 13 | 2426 | Installation, Agencement et Amenagement- Reseau | | 150 000 000 | 0 |
| 13 | 2438 | Outillages et materiels divers (équip vestimentaires | | 0 | 0 |
| 13 | 2441 | Vehicule de service et de fonction | | 0 | 0 |
| 13 | 2183 | Rehabilitation et Equipement de l'école de Police | | 0 | 0 |
| 13 | Total Invest | | 0 | 450 000 000 | 30 000 000 |
| 13 | TOTAL MINISTERE | | 0 | 4 960 026 908 | 5 940 102 568 |



EXECUTION DES DEPENSES 2022

| CODI | NATURE | DESIGNATION | Effectifs | LFR 2023 | LFA 2024 |
|-----------|--|--|-----------|----------------------|----------------------|
| 14 | MINISTERE DE LA JEUNESSE,DE L'EMPLOI,DE L'INSERTION PROFESSIONNELLE,DE LA CULTU | | | | |
| 14 | 6611 | Traitements et salaires FOP | | 135 449 700 | 152 160 600 |
| 14 | 6612 | Traitements et salaires hors FOP | | | |
| 14 | 6621 | Primes et Indemnités FOP | | | |
| 14 | 6641 | Cotisations Sociales des personnels sous statut | | | |
| 14 | Total salaires | | 0 | 135 449 700 | 152 160 600 |
| 14 | 6021 | Fournitures de bureau | | 22 953 800 | 22 405 200 |
| 14 | 6052 | Abonnement et consommation d' électricité | | 810 000 | 810 000 |
| 14 | 6112 | Frais de transport et mission à l'intérieur | | 4 640 000 | 4 640 000 |
| 14 | 6122 | Entretiens des materiels informatiques,des machin | | 9 716 750 | 9 728 375 |
| 14 | 6133 | Conference et Seminaire | | 7 375 000 | 7 375 000 |
| 14 | 6131 | Missions de conseils et d assistances techniques | | 1 500 000 | 1 500 000 |
| 14 | 6171 | Fêtes et cérémonie officielles | | 41 970 000 | 41 970 000 |
| 14 | 6173 | Achats des biens et services civils | | 0 | 0 |
| 14 | 6175 | Frais de reception | | 1 100 000 | 1 100 000 |
| 14 | Total Bien et Services | | 0 | 90 065 550 | 89 528 575 |
| 14 | 6311 | Subventions aux établissements publiques lies à la | | 1 201 797 500 | 1 210 047 500 |
| 14 | Total transfert | | 0 | 1 201 797 500 | 1 210 047 500 |
| 14 | 2041 | Système d'information | | 375 000 | 0 |
| 14 | 2115 | Construction des Infrastructures Sportifs | | 0 | 0 |
| 14 | 231 | Bâtiments administratifs à usage de bureau | | | |
| 14 | 2434 | Mobiliers et materiels de bureau | | 0 | 0 |
| 14 | 2441 | Vehicules de services et de fonctio, | | 0 | 0 |
| 14 | 2435 | Mobiliers et materiels de logement | | | |
| 14 | | | 0 | 375 000 | 0 |
| 14 | TOTAL MINISTERE | | 0 | 1 427 687 750 | 1 451 736 675 |



EXECUTION DES DEPENSES 2022

| COD | NATURE | DESIGNATION | Effectifs | LFR 2023 | LFA 2024 |
|-----|--------|--|-----------|--------------------|-------------------|
| 15 | | Ministère des transports Maritimes et aériens | | | |
| 15 | 6611 | Traitements et salaires FOP | | 79 257 799 | 76 643 599 |
| 15 | 6612 | Traitements et salaires hors FOP | | | |
| 15 | 6682 | Formation du personnel | | 0 | 0 |
| 15 | | Total salaires | 0 | 79 257 799 | 76 643 599 |
| 15 | 6021 | Fournitures de bureau et materiel informatique | | 4 760 000 | 4 760 000 |
| 15 | 6122 | Entretiens des materiels informatiques,des machin | | 2 560 000 | 2 560 000 |
| 15 | 6133 | Conférences et séminaires | | 1 200 000 | 1 200 000 |
| 15 | 6173 | Achat des biens et services civils | | 0 | 0 |
| 15 | 6175 | Frais de reception | | 800 000 | 800 000 |
| 15 | 6580 | Imprevus | | 0 | 0 |
| 15 | | Total Bien et Services | 0 | 9 320 000 | 9 320 000 |
| 15 | 6311 | Subventions aux établissements publiques lies à la | | 0 | 0 |
| 15 | 6328 | Autres subventions aux entreprises publiques | | 0 | 0 |
| 15 | | Total transfert | 0 | 0 | 0 |
| 15 | 231 | Batiments à usage de bureau | | 0 | 0 |
| 15 | 2311 | Autre Acquisition construction et rehabilitation | | 350 000 000 | 0 |
| 15 | 2441 | Vehicule de service et de fonction | | 0 | 0 |
| 15 | | Total Invest | | 350 000 000 | 0 |
| 15 | | TOTAL MINISTERE | 0 | 438 577 799 | 85 963 599 |



EXECUTION DES DEPENSES 2022

| CODI | NATURE | DESIGNATION | Effectifs | LFR 2023 | LFA 2024 |
|------|---|--|-----------|----------------------|----------------------|
| 16 | Ministère de l'Aménagement du territoire, de l'Urbanisme, chargé des affaires foncières ET DES TRANSPC | | | | |
| 16 | 6611 | Traitements et salaires FOP | | 300 165 600 | 282 929 300 |
| 16 | 6612 | Traitements et salaires hors FOP | | | |
| 16 | 6641 | Cotisations Sociales des personnels sous statut | | | |
| 16 | 6642 | Cotisations Sociales des personnels hors statut | | | |
| 16 | Total salaires | | 0 | 300 165 600 | 282 929 300 |
| 16 | 6021 | Fournitures de bureau et materiel | | 25 470 000 | 25 470 000 |
| 16 | 6051 | Abonnements et consommation d'eau | | 9 500 000 | 9 500 000 |
| 16 | 6111 | Frais de Transports et Missions à l'extérieur | | 0 | 0 |
| 16 | 6052 | Abonnements et consommation d'électricité | | 8 250 000 | 8 250 000 |
| 16 | 6112 | Frais de Transports et Missions à l'intérieures | | 13 920 000 | 13 920 000 |
| 16 | 6122 | Entretiens des materiels informatiques,des machin | | 11 700 000 | 11 700 000 |
| 16 | 6133 | Conférences et séminaires | | 23 500 000 | 23 500 000 |
| 16 | 6138 | Autres prestations de services | | 36 000 000 | 36 000 000 |
| 16 | 6151 | Documentation technique, abonnement de presse e | | 0 | 0 |
| 16 | 6152 | Abonnements et consommation de Téléphone,fax. | | 2 000 000 | 2 000 000 |
| 16 | 6161 | Loyers | | 3 600 000 | 3 600 000 |
| 16 | 6173 | Achat des biens et services civils | | 0 | 0 |
| 16 | 6175 | Frais de reception | | 22 250 000 | 22 250 000 |
| 16 | 6580 | Autres charges exceptionnelles | | 500 000 | 500 000 |
| 16 | Total Bien et Services | | 0 | 156 690 000 | 156 690 000 |
| 16 | 63 | Subventions aux établissements publics liées aux e | | 0 | 0 |
| 16 | 6311 | Subventions aux établissements publiques lies à la | | 383 411 000 | 412 121 000 |
| 16 | Total transfert | | 0 | 383 411 000 | 412 121 000 |
| 16 | 231 | Bâtiments administratifs à usage de bureau | | 87 000 000 | 87 000 000 |
| 16 | 2421 | Rehabilitation | | 0 | 0 |
| 16 | 2351 | Infrastructure | | 0 | 0 |
| 16 | 2341 | Ouvrages | | 0 | 0 |
| 16 | 2421 | Rehabilitation | | 0 | 0 |
| 16 | 2411 | Routes | | 3 823 013 016 | 2 823 013 016 |
| 16 | 2431 | Materiels et outillage techniques | | 0 | 0 |
| 16 | 2434 | Mobiliers et materiels de bureau | | 3 000 000 | 0 |
| 16 | 2441 | Véhicules de services et de fonction | | 0 | 0 |
| 16 | Total Invest | | 0 | 3 913 013 016 | 2 910 013 016 |
| 16 | TOTAL MINISTERE | | 0 | 4 753 279 616 | 3 761 753 316 |



EXECUTION DES DEPENSES 2022

| CODI | NATURE | DESIGNATION | Effectifs | LFR 2023 | LFA 2024 |
|------|--|--|-----------|----------------------|----------------------|
| 17 | SUPER STRUCTURE DES ENTITES | | | | |
| 17 | 6611 | Traitements et salaires FOP | | 1 111 404 000 | 986 138 250 |
| 17 | 6612 | Traitements et salaires hors FOP | | | |
| 17 | 6682 | Frais de formation du personnel | | 0 | 0 |
| 17 | Total salaires | | 0 | 1 111 404 000 | 986 138 250 |
| 17 | 6021 | Fournitures de bureau et materiel | | 27 750 000 | 27 750 000 |
| 17 | 6028 | Autres fournitures | | 0 | 0 |
| 17 | 6041 | Carburant et lubrifiants pour services administratif | | 0 | 0 |
| 17 | 6051 | Abonnement et consommation d'Eau | | 4 500 000 | 4 500 000 |
| 17 | 6052 | Abonnement et consommation d' électricité | | 3 500 000 | 3 500 000 |
| 17 | 6153 | Abonnement et consommation internet | | 1 000 000 | 1 000 000 |
| 17 | 6152 | Abonnements et consommation de Téléphone,fax, | | 17 300 000 | 17 300 000 |
| 17 | 6122 | Entretiens des materiels informatiques,des machin | | 12 750 000 | 12 750 000 |
| 17 | 6123 | Entretien et réparation des véhicules automobiles, | | 20 000 000 | 20 000 000 |
| 17 | 6133 | Conférences et séminaires | | 2 700 000 | 2 700 000 |
| 17 | 6135 | Frais de gardiennage | | 6 000 000 | 6 000 000 |
| 17 | 6111 | Frais de Transports et Missions à l'extérieur | | 72 800 000 | 72 800 000 |
| 17 | 6112 | Frais de Transports et Missions à l'intérieurs | | 34 550 000 | 34 550 000 |
| 17 | 6138 | Autres prestations de services | | - | - |
| 17 | 6161 | Loyer | | 7 200 000 | 7 200 000 |
| 17 | 6162 | Location de véhicule | | 0 | 0 |
| 17 | 6168 | Autres locations | | 4 000 000 | 4 000 000 |
| 17 | 6171 | Fêtes et cérémonie officielles | | 20 000 000 | 20 000 000 |
| 17 | 6173 | Autres achats de biens et services civils | | 68 800 000 | 68 800 000 |
| 17 | 6174 | Autres achats de biens et services pour la sécurité | | 52 200 000 | 52 200 000 |
| 17 | 6175 | Frais de reception | | 39 000 000 | 39 000 000 |
| 17 | 6295 | Achat document administratifs | | 0 | 0 |
| 17 | Total Bien et Services | | 0 | 394 050 000 | 394 050 000 |
| 17 | 231 | Bâtiments administratifs à usage de bureau | | 60 000 000 | 0 |
| 17 | 2311 | Autre Acquisition ,Construction et Réhabilitation | | 20 000 000 | 0 |
| 17 | 2313 | Grosse réparations des immeubles | | 25 000 000 | 0 |
| 17 | 2432 | Materiels informatiques | | 0 | 0 |
| 17 | 2434 | Mobiliers et materiels de bureau | | 50 000 000 | 0 |
| 17 | 2441 | Voitures de services et de fonction | | 26 000 000 | 0 |
| 17 | Total investissements | | 0 | 181 000 000 | 0 |
| 17 | 6311 | Subventions aux établissements publics liées au Fc | | 0 | 0 |
| 17 | 6433 | Aides et secours médicaux | | 4 000 000 | 4 000 000 |
| 17 | Total transfert | | 0 | 4 000 000 | 4 000 000 |
| 17 | TOTAL SUPER STRUCTURE DES ENTITES | | 0 | 1 690 454 000 | 1 384 188 250 |



EXECUTION DES DEPENSES 2022

| CODI | NATURE | DESIGNATION | Effectifs | LFR 2023 | LFA 2024 |
|------|--------|--|-----------|--------------------|--------------------|
| 18 | | Ministère de l'énergie de l'Eau et hydrocarbure | | | |
| 18 | 6611 | Traitements et salaires FOP | | 50 037 000 | 58 767 000 |
| 18 | 6612 | Traitements et salaires hors FOP | | | |
| 18 | 6641 | Cotisations Sociales des personnels sous statut | | 0 | 0 |
| 18 | | Total salaires | 0 | 50 037 000 | 58 767 000 |
| 18 | 6021 | Fournitures de bureau et materiel | | 7 713 136 | 7 713 136 |
| 18 | 6111 | Frais de Transports et Missions à l'extérieur | | 0 | 0 |
| 18 | 6112 | Frais de Transports et de Missions intérieurs | | 8 000 000 | 8 000 000 |
| 18 | 6122 | Entretiens des materiels informatiques,des machin | | 3 337 712 | 3 337 712 |
| 18 | 6131 | Assistance technique | | 0 | 0 |
| 18 | 6133 | Conférences et séminaires | | 1 500 000 | 1 500 000 |
| 18 | 6135 | Frais de gardiennage | | 0 | 0 |
| 18 | 6138 | Autres prestations de services | | 0 | 0 |
| 18 | 6143 | Assurance des Véhicules Administratifs | | 0 | 0 |
| 18 | 6171 | Fêtes et cérémonie officielles | | 0 | 0 |
| 18 | 6174 | Achats des biens et services pour la sécurité | | 0 | 0 |
| 18 | 6175 | Frais de reception | | 4 934 000 | 4 934 000 |
| 18 | | Total Bien et Services | 0 | 25 484 848 | 25 484 848 |
| 18 | 6311 | Subventions aux établissements publiques lies à la solidarité des jeunes | | | |
| 18 | 6312 | Subventions aux établissements Publics liées au pe | | 108 000 000 | 142 000 000 |
| 18 | 6321 | Subvention SONELEC | | 680 000 000 | 0 |
| 18 | 6322 | Subvention SONED | | 24 742 200 | 24 742 200 |
| 18 | | Total transfert | 0 | 812 742 200 | 166 742 200 |
| 18 | 238 | Autres Constructions (citernes de stockage d'hydro | | 0 | 0 |
| 18 | 2431 | Materiel et outillage technique | | 0 | 0 |
| 18 | 2411 | Construction et rehabilitation des routes | | | |
| 18 | | Total Invest | 0 | 0 | 0 |
| 18 | | TOTAL MINISTERE | 0 | 888 264 048 | 250 994 048 |



EXECUTION DES DEPENSES 2022

| COD | NATURE | DESIGNATION | Effectifs | LFR 2023 | LFA 2024 |
|-----|---|---|-----------|----------------------|----------------------|
| 31 | FINANCES ET BUDGET - DEPENSES COMMUNES | | | | |
| 31 | CHARGES COMMUNES | | | | |
| 31 | 6611 | Traitements et salaires FOP | | 67 645 463 | 564 819 643 |
| 31 | 6612 | Traitements et salaires hors FOP | | | |
| 31 | 6643 | Cotisations sociales non ventilées | | 0 | 0 |
| 31 | 6682 | Frais de formation du personnel | | 0 | 0 |
| 31 | 6683 | Autres salaires non ventilés | | 63 668 687 | 63 668 687 |
| 31 | Total salaires | | 0 | 131 314 150 | 628 488 330 |
| 31 | 6151 | Documentation technique, abonnement de presse et achats de livres | | | |
| 31 | 6025 | Frais d'impression de tickets, timbres, vignettes | | 0 | 0 |
| 31 | 6041 | Carburant et lubrifiants pour services administratifs | | 800 595 600 | 800 595 600 |
| 31 | 6051 | Abonnement et consommation d'Eau | | 192 000 000 | 192 000 000 |
| 31 | 6052 | Abonnement et consommation d'électricité | | 121 401 371 | 121 401 371 |
| 31 | 6111 | Frais de Transports et Missions à l'extérieur | | 1 651 489 393 | 1 651 489 393 |
| 31 | 6112 | Frais de Transports et Missions à l'intérieurs | | 322 100 000 | 322 100 000 |
| 31 | 6135 | Frais de gardiennage | | 234 410 000 | 234 410 000 |
| 31 | 6138 | Autres prestations de services | | 657 500 000 | 657 500 000 |
| 31 | 6152 | Téléphone ,telex et telecopie | | 160 000 000 | 160 000 000 |
| 31 | 6153 | Sites web, abonnements et consommations interne | | 0 | 45 000 000 |
| 31 | 6161 | Location de logement | | 362 256 592 | 362 256 592 |
| 31 | 6171 | Fêtes et cérémonie officielles | | 250 917 219 | 250 917 219 |
| 31 | 6173 | Autres achats des biens et services civils | | 243 274 475 | 243 274 475 |
| 31 | 6175 | Frais de reception | | 90 000 000 | 90 000 000 |
| 31 | 6281 | Service bancaire | | 86 323 503 | 86 323 503 |
| 31 | 655 | Exonérations fiscales et douanières | | 0 | 0 |
| 31 | 6551 | Dépense fiscale douanier | | 0 | 0 |
| 31 | 6552 | Depense fiscale impot | | | |
| 31 | 658 | Autres charges exceptionnelles | | 435 047 893 | 435 047 893 |
| 31 | Total Bien et Services | | 0 | 5 607 316 046 | 5 652 316 046 |
| 31 | 6311 | Subventions aux établissements publics lies aux | | 0 | 89 190 000 |
| 31 | 6312 | Subventions aux établissements publics lies aux personnel | | | |
| | 6331 | Subvention à la commune de Moroni (ordure) | | 0 | 0 |
| 31 | 641 | Transfert courant aux administrations publiques | | 0 | 0 |
| 31 | 6431 | Bourse de renforcement de capacité | | 83 626 172 | 83 626 172 |
| 31 | 6433 | Aides et secours médicaux | | 100 381 767 | 100 381 767 |
| 31 | 6451 | Transfert aux autorités supranationales | | 0 | 0 |
| 31 | 6453 | Contributions aux organismes internationaux | | 1 233 017 108 | 1 233 017 108 |
| 31 | 648 | Transfert courant aux administrations publiques | | | |
| 31 | Total transfert | | 0 | 1 417 025 047 | 1 506 215 047 |
| 31 | 1711 | Amortissements des emprunts sur la dette multilatérale | | 4 561 788 939 | 5 086 344 669 |
| 31 | 1712 | Amortissements des emprunts sur la dette bilatérale | | 458 112 971 | 1 535 529 385 |
| 31 | 1761 | Amortissements des emprunts auprès de la BCC | | 0 | 0 |
| 31 | 1762 | Amortissements des emprunts auprès de la BC | | 1 022 778 473 | 1 022 778 473 |
| 31 | 1763 | Autres emprunts interieurs auprès des organismes | | 0 | 0 |
| 31 | 1861 | Dettes avalisée -administration Publique | | 0 | 0 |
| 31 | 6711 | Intérêts et frais financiers dettes multilaterales | | 1 677 790 746 | 1 643 268 235 |
| 31 | 6712 | Intérêts des emprunts sur la dette bilatérale | | 352 209 254 | 401 776 417 |
| 31 | 6715 | intérêt des organismes privés extérieur | | 0 | 0 |
| 31 | 6717 | Intérêts et frais financiers sur conventions a paiement | | 65 000 000 | 65 000 000 |
| 31 | Total Dette | | 0 | 8 137 680 383 | 9 754 697 179 |



EXECUTION DES DEPENSES 2022

| CODI | NATURE | DESIGNATION | Effectifs | LFR 2023 | LFA 2024 |
|--------------------|------------------------|--|------------------|-----------------------|-----------------------|
| 31 | 211 | Frais de recherche,de developpement et d'études | | 253 425 233 | 253 425 233 |
| 31 | 231 | Bâtiments administratifs à usage de bureau | | 533 987 168 | 533 987 168 |
| 31 | 218 | Autre droits et valeurs corporels | | 0 | 0 |
| 31 | 2411 | Entretien des routes | | 0 | 0 |
| 31 | 2431 | Materiel et outillage technique | | 335 600 000 | 340 464 040 |
| 31 | 2434 | Mobilier et materiel de bureau | | 91 500 000 | 91 500 000 |
| 31 | 2435 | Mobilier et materiel de logement | | 45 000 000 | 45 000 000 |
| 31 | 2441 | Voitures de services et de fonction | | 200 000 000 | 300 000 000 |
| 31 | 261 | Prise de participation à l'intérieur | | 0 | 0 |
| 31 | 276 | Prêts rétrocedés | | | |
| 31 | 2761 | Transfert en capital aux ménages pour le projet habitat, | | | |
| 31 | 238 | Autres | | | |
| 31 | 2381 | Transfert en capital pour la gestion de la réduction | | 350 000 000 | 350 000 000 |
| 31 | Total Invest | | 0 | 1 809 512 401 | 1 914 376 441 |
| 31 | TOTAL MINISTERE | | 0 | 17 102 848 027 | 19 456 093 043 |
| TOTAL GENER | | | 1 106 | 91 821 387 492 | 88 450 794 288 |

CLASSIFICATION PAR MINISTERE PAR NATURE



CLASSIFICATION PAR MINISTERE & ECONOMIQUE



| CODE | Service | COFOG | Designation | Effectifs | LFR 2023 | LFA 2024 |
|-----------|------------------------------|--|------------------|-----------|----------------------|----------------------|
| 01 | Assemblée de l'Union | | | | | |
| 01 | 0101 | 0111 | Salaire | 174 | 650 000 000 | 673 203 900 |
| 01 | 0101 | 0111 | Biens et service | | 511 763 932 | 511 763 932 |
| 01 | 0101 | 0111 | Transfert | | 106 000 000 | 106 000 000 |
| 01 | 0101 | 0111 | Investissement | | 51 600 000 | 51 600 000 |
| 01 | TOTAL INSTITUTION | | | | 1 319 363 932 | 1 342 567 832 |
| 02 | Cour Supreme | | | | | |
| 02 | 0201 | 0330 | Salaire | | 326 582 928 | 349 284 900 |
| 02 | 0101 | 0111 | Biens et service | | 125 015 369 | 365 015 369 |
| 02 | 0201 | 0330 | Transfert | | 18 625 000 | 18 625 000 |
| 02 | 0201 | 0330 | Investissement | | 9 000 000 | 0 |
| 02 | TOTAL INSTITUTION | | | | 479 223 297 | 732 925 269 |
| 04 | PRESIDENCE DE L'UNION | | | | | |
| 04 | 0401 | BEIT SALAM | | | | |
| 04 | 0401 | 0111 | Salaire | | 147 045 900 | 177 690 900 |
| 04 | 0401 | 0111 | Biens et service | | 276 000 000 | 276 000 000 |
| 04 | 0401 | 0111 | Transfert | | | |
| 04 | 0401 | 0111 | Investissement | | | |
| 04 | 0401 | Total service | | | 423 045 900 | 453 690 900 |
| 04 | 0402 | Cabinet Présidence de l'Union | | | | |
| 04 | 0402 | 0111 | Salaire | | 102 913 700 | 313 133 100 |
| 04 | 0402 | 0111 | Biens et service | | 174 510 264 | 174 510 264 |
| 04 | 0402 | 0111 | Transfert | | 10 000 000 | 10 000 000 |
| 04 | 0402 | 0111 | Investissement | | | |
| 04 | 0402 | Total service | | | 287 423 964 | 497 643 364 |
| 04 | 0403 | Secrétariat Général du Gouvernement | | | | |
| 04 | 0403 | 0111 | Salaire | | 240 142 500 | 265 033 944 |
| 04 | 0403 | 0111 | Biens et service | | 263 200 000 | 263 200 000 |
| 04 | 0403 | 0111 | Transfert | | 5 278 000 000 | 10 000 000 |
| 04 | 0403 | 0111 | Investissement | | | |
| 04 | 0403 | Total service | | | 5 781 342 500 | 538 233 944 |



| CODE | Service | COFOG | Designation | Effectifs | LF 2023 | LF 2024 |
|------|---------|---|------------------|-----------|-------------------|-------------------|
| 04 | 0404 | Secrétariat Général de la présidence | | | | |
| 04 | 0404 | 0111 | Salaire | | 44 248 800 | 79 560 300 |
| 04 | 0404 | 0111 | Biens et service | | 0 | 0 |
| 04 | 0404 | 0111 | Transfert | | | |
| 04 | 0404 | 0111 | Investissement | | | |
| 04 | 0404 | Total service | | | 44 248 800 | 79 560 300 |
| 04 | 0405 | Dar El Iftah(Mouftorat) | | | | |
| 04 | 0405 | 0840 | Salaire | | 40 576 500 | 40 576 500 |
| 04 | 0405 | 0840 | Biens et service | | 8 000 000 | 8 000 000 |
| 04 | 0405 | 0840 | Transfert | | | |
| 04 | 0405 | 0840 | Investissement | | 0 | 0 |
| 04 | 0405 | Total service | | | 48 576 500 | 48 576 500 |
| 04 | 0419 | Direction Générale de la planification strategique de la population | | | | |
| 04 | 0419 | 0132 | Salaire | | 6 227 100 | 6 286 500 |
| 04 | 0419 | 0132 | Biens et service | | 6 027 200 | 6 027 200 |
| 04 | 0419 | 0132 | Transfert | | | |
| 04 | 0419 | 0132 | Investissement | | | |
| 04 | 0419 | Total service | | | 12 254 300 | 12 313 700 |
| 04 | 0406 | Direction Générale de la Programmation et de la Coordination de l'aide | | | | |
| 04 | 0406 | 0132 | Salaire | | 6 264 000 | 9 729 000 |
| 04 | 0406 | 0132 | Biens et service | | 3 600 000 | 3 600 000 |
| 04 | 0406 | 0132 | Transfert | | | |
| 04 | 0406 | 0132 | Investissement | | | |
| 04 | 0406 | Total service | | | 9 864 000 | 13 329 000 |
| 04 | 0421 | Centre National de Recherche sur les Politiques Publiques (CNARP) | | | | |
| 04 | 0421 | 0132 | Salaire | | 0 | 0 |
| 04 | 0421 | 0132 | Biens et service | | 0 | 0 |
| 04 | 0421 | 0132 | Transfert | | 15 627 200 | 15 627 200 |
| 04 | 0421 | 0132 | Investissement | | | |
| 04 | 0421 | Total service | | | 15 627 200 | 15 627 200 |
| 04 | 0407 | Commissariat Général au Plan | | | | |
| 04 | 0407 | 0132 | Salaire | | 8 064 000 | 8 064 000 |
| 04 | 0407 | 0132 | Biens et service | | 6 420 000 | 6 420 000 |
| 04 | 0407 | 0132 | Transfert | | 24 802 836 | 24 802 836 |
| 04 | 0407 | 0132 | Investissement | | | |
| 04 | 0407 | Total service | | | 39 286 836 | 39 286 836 |



| CODE | Service | COFOG | Designation | Effectifs | LF 2023 | LF 2024 |
|------|---------|---|------------------|-----------|---------------|----------------------|
| 04 | 0408 | Coordination à Anjouan | | | | |
| 04 | 0409 | 0111 | Salaire | | | |
| 04 | 0409 | 0111 | Biens et service | | 6 000 000 | 6 000 000 |
| 04 | 0409 | 0111 | Transfert | | | |
| 04 | 0409 | 0111 | Investissement | | | |
| 04 | 0408 | Total service | | | | 6 000 000 |
| 04 | 0409 | Coordination à Mohéli | | | | |
| 04 | 0409 | 0111 | Salaire | | | |
| 04 | 0409 | 0111 | Biens et service | | 4 000 000 | 4 000 000 |
| 04 | 0409 | 0111 | Transfert | | | |
| 04 | 0409 | 0111 | Investissement | | | |
| 04 | 0409 | Total service | | | | 4 000 000 |
| 04 | 0410 | DNDPE | | | | |
| 04 | 0410 | 0360 | Salaire | | 43 293 600 | 45 213 600 |
| 04 | 0410 | 0360 | Biens et service | | 151 060 000 | 151 060 000 |
| 04 | 0410 | 0360 | Transfert | | | |
| 04 | 0410 | 0360 | Investissement | | | |
| 04 | 0410 | Total service | | | | 194 353 600 |
| 04 | 0411 | Direction du Journal Officiel | | | | |
| 04 | 0411 | 0133 | Salaire | | | |
| 04 | 0411 | 0133 | Biens et service | | 3 500 000 | 3 500 000 |
| 04 | 0411 | 0133 | Transfert | | | |
| 04 | 0411 | 0133 | Investissement | | | |
| 04 | 0411 | Total service | | | | 3 500 000 |
| 04 | 0412 | Armée Nationale de Développement | | | | |
| 04 | 0412 | 0210 | Salaire | | 5 181 975 283 | 5 568 935 388 |
| 04 | 0412 | 0210 | Biens et service | | 1 721 764 000 | 2 030 904 000 |
| 04 | 0412 | 0210 | Transfert | | 184 816 000 | 184 816 000 |
| 04 | 0412 | 0210 | Investissement | | | |
| 04 | 0412 | Total service | | | | 7 088 555 283 |
| 04 | 0415 | Délégué chargé de la défense | | | | |
| 04 | 0415 | 0210 | Salaire | | 113 620 800 | 115 484 400 |
| 04 | 0415 | 0210 | Biens et service | | 9 500 000 | 9 500 000 |
| 04 | 0415 | 0210 | Transfert | | | |
| 04 | 0415 | 0210 | Investissement | | | |
| 04 | 0415 | Total service | | | | 123 120 800 |



| CODE | Service | COFOG | Designation | Effectifs | LF 2023 | LF 2024 | |
|------|---------|---|------------------|-----------|------------|-------------------|-------------------|
| 04 | 0413 | Autorité de regulation des Marché Publique | | | | | |
| 04 | 0413 | 0133 | Salaire | | 0 | 0 | |
| 04 | 0413 | 0133 | Biens et service | | 34 000 000 | 0 | |
| 04 | 0413 | 0133 | Transfert | | 0 | 34 000 000 | |
| 04 | 0413 | 0133 | Investissement | | | | |
| 04 | 0413 | Total service | | | | 34 000 000 | 34 000 000 |
| 04 | 0414 | Agence Natioale de Conception et d'exécution des Projets(ANACEP) | | | | | |
| 04 | 0414 | 0132 | Salaire | | 3 299 555 | 3 299 555 | |
| 04 | 0414 | 0132 | Biens et service | | | | |
| 04 | 0414 | 0132 | Transfert | | 20 000 000 | 34 000 000 | |
| 04 | 0414 | 0132 | Investissement | | | | |
| 04 | 0414 | Total service | | | | 23 299 555 | 37 299 555 |
| 04 | 0420 | Agence Nationale du Hadj et de la Oumra | | | | | |
| 04 | 0420 | 0840 | Salaire | | 3 600 000 | 3 600 000 | |
| 04 | 0420 | 0840 | Biens et service | | 0 | 0 | |
| 04 | 0420 | 0840 | Transfert | | 30 000 000 | 30 000 000 | |
| 04 | 0420 | 0840 | Investissement | | | | |
| 04 | 0420 | Total service | | | | 33 600 000 | 33 600 000 |
| 04 | 0418 | Direction Régionale au Plan de Ngazidja | | | | | |
| 04 | 0418 | 0132 | Salaire | | 0 | 54 592 200 | |
| 04 | 0418 | 0132 | Biens et service | | 1 350 000 | 1 350 000 | |
| 04 | 0418 | 0132 | Transfert | | | | |
| 04 | 0418 | 0132 | Investissement | | | | |
| 04 | 0418 | Total service | | | | 1 350 000 | 55 942 200 |
| 04 | 0416 | Direction Régionale du Plan d'Anjouan | | | | | |
| 04 | 0416 | 0132 | Salaire | | 0 | 24 638 400 | |
| 04 | 0416 | 0132 | Biens et service | | 1 778 856 | 1 778 856 | |
| 04 | 0416 | 0132 | Transfert | | | | |
| 04 | 0416 | 0132 | Investissement | | 0 | 0 | |
| 04 | 0416 | Total service | | | | 1 778 856 | 26 417 256 |
| 04 | 0417 | Direction Régionale du Plan de Moheli | | | | | |
| 04 | 0417 | 0132 | Salaire | | 22 404 600 | 22 404 600 | |
| 04 | 0417 | 0132 | Biens et service | | 1 350 000 | 1 350 000 | |
| 04 | 0417 | 0132 | Transfert | | | | |
| 04 | 0417 | 0132 | Investissement | | 0 | 0 | |
| 04 | 0417 | Total service | | | | 23 754 600 | 23 754 600 |



| CODE | Service | COFOG | Designation | Effectifs | LFR 2023 | LFA 2024 | |
|------|--------------------------|--|---|-----------|-----------------------|-----------------------|--------------------|
| 04 | 0418 | Comité de Suivi de la Conférence des Partenaires au Développement(CPAD) | | | | | |
| 04 | 0418 | 0150 | Salaire | | | | |
| 04 | 0418 | 0150 | Biens et service | | | | |
| 04 | 0418 | 0150 | Transfert | | 165 000 000 | 165 000 000 | |
| 04 | 0418 | 0150 | Investissement | | | | |
| 04 | 0418 | Total service | | | | 165 000 000 | 165 000 000 |
| 04 | | 0461 | Agence Nationale de Développement du Numérique (ANADEN) | | | | |
| 04 | | | Salaire | | | | |
| 04 | | | Biens et service | | | | |
| 04 | | | Transfert | | 75 000 000 | 75 000 000 | |
| 04 | | | Investissement | | | | |
| 04 | | Total service | | | | 75 000 000 | 75 000 000 |
| 04 | TOTAL INSTITUTION | | | | 14 438 982 694 | 10 268 688 743 | |



| CODE | Service | COFOG | Designation | Effectifs | LFR 2023 | LFA 2024 | |
|-----------|---|--|------------------|-----------|----------------------|----------------------|--|
| 05 | Ministère de la Santé, de la Solidarité, de la Protection sociale, et de la Promotion du Genre | | | | | | |
| 05 | 0501 | Cabinet Santé, Solidarité et Promotion du Genre | | | | | |
| 05 | 0501 | 0760 | Salaire | | 16 230 000 | 107 200 200 | |
| 05 | 0501 | 0760 | Biens et service | | 7 000 000 | 7 000 000 | |
| 05 | 0501 | 0760 | Transfert | | | | |
| 05 | 0501 | 0760 | Investissement | | 8 300 000 000 | 9 468 400 000 | |
| 05 | 0501 | Total service | | | 8 323 230 000 | 9 582 600 200 | |
| 05 | 0502 | Secretariat Général | | | | | |
| 05 | 0502 | 0760 | Salaire | | 313 705 800 | 348 705 800 | |
| 05 | 0502 | 0760 | Biens et service | | 3 650 000 | 10 550 000 | |
| 05 | 0502 | 0760 | Transfert | | | | |
| 05 | 0502 | 0760 | Investissement | | | | |
| 05 | 0502 | Total service | | | 317 355 800 | 359 255 800 | |
| 05 | 0503 | COMMISSARIAT DE LA SOLIDARITE ET DE LA PROMOTION DU GENRE | | | | | |
| 05 | 0503 | 1070 | Salaire | | 10 250 100 | 16 000 100 | |
| 05 | 0503 | 1070 | Biens et service | | 10 638 781 | 12 238 784 | |
| 05 | 0503 | 1070 | Transfert | | | | |
| 05 | 0503 | 1070 | Investissement | | | | |
| 05 | 0503 | Total service | | | 20 888 881 | 28 238 884 | |
| 05 | 0504 | Direction Nationale de la Solidarité | | | | | |
| 05 | 0504 | 1090 | Salaire | | 9 584 100 | 11 334 100 | |
| 05 | 0504 | 1090 | Biens et service | | 4 338 781 | 4 338 784 | |
| 05 | 0504 | 1090 | Transfert | | 200 000 000 | 100 000 000 | |
| 05 | 0504 | 1090 | Investissement | | | | |
| 05 | 0504 | Total service | | | 213 922 881 | 115 672 884 | |
| 05 | 0526 | Direction Régionale de la promotion de genre de Ngazidja | | | | | |
| 05 | 0526 | 1090 | Salaire | | 9 425 400 | 11 175 400 | |
| 05 | 0526 | 1090 | Biens et service | | 900 000 | 900 000 | |
| 05 | 0526 | 1090 | Transfert | | | | |
| 05 | 0526 | 1090 | Investissement | | | | |
| 05 | 0526 | Total service | | | 10 325 400 | 12 075 400 | |



| CODE | Service | COFOG | Designation | Effectifs | LFR 2023 | LFA 2024 | |
|------|---------|---|------------------|-----------|--------------------|--------------------|--|
| 05 | 0527 | Direction Régionale de la promotion de genre d'Anjouan | | | | | |
| 05 | 0527 | 1090 | Salaire | | 7 472 700 | 9 222 700 | |
| 05 | 0527 | 1090 | Biens et service | | 900 000 | 900 000 | |
| 05 | 0527 | 1090 | Transfert | | | | |
| 05 | 0527 | 1090 | Investissement | | | | |
| 05 | 0527 | Total service | | | 8 372 700 | 10 122 700 | |
| 05 | 0528 | Direction Régionale de la promotion de genre de Mohéli | | | | | |
| 05 | 0528 | 1090 | Salaire | | 8 900 100 | 10 650 100 | |
| 05 | 0528 | 1090 | Biens et service | | 400 000 | 400 000 | |
| 05 | 0528 | 1090 | Transfert | | | | |
| 05 | 0528 | 1090 | Investissement | | | | |
| 05 | 0528 | Total service | | | 9 300 100 | 11 050 100 | |
| 05 | 0508 | Direction Générale de la Santé | | | | | |
| 05 | 0508 | 0740 | Salaire | | 80 766 900 | 95 766 900 | |
| 05 | 0508 | 0740 | Biens et service | | 5 487 000 | 9 987 000 | |
| 05 | 0508 | 0740 | Transfert | | 400 000 000 | 300 000 000 | |
| 05 | 0508 | 0740 | Investissement | | | | |
| 05 | 0508 | Total service | | | 486 253 900 | 405 753 900 | |
| 05 | 0523 | Direction Régionale de la Santé de Ngazidja | | | | | |
| 05 | 0523 | 0740 | Salaire | | 22 026 300 | 87 026 300 | |
| 05 | 0523 | 0740 | Biens et service | | 1 600 000 | 1 600 000 | |
| 05 | 0523 | 0740 | Transfert | | 79 000 000 | 79 000 000 | |
| 05 | 0523 | 0740 | Investissement | | | | |
| 05 | 0523 | Total service | | | 102 626 300 | 167 626 300 | |



| CODE | Service | COFOG | Designation | Effectifs | LF 2023 | LF 2024 |
|------|---------|---|------------------|-----------|--------------------|--------------------|
| 05 | 0524 | Direction Régionale de la Santé d'Anjouan | | | | |
| 05 | 0524 | 0740 | Salaire | | 475 251 600 | 510 251 600 |
| 05 | 0524 | 0740 | Biens et service | | 1 400 000 | 1 400 000 |
| 05 | 0524 | 0740 | Transfert | | 67 000 000 | 67 000 000 |
| 05 | 0524 | 0740 | Investissement | | | |
| 05 | 0524 | Total service | | | 543 651 600 | 578 651 600 |
| 05 | 0525 | Direction Régionale de la Santé de Mohéli | | | | |
| 05 | 0525 | 0740 | Salaire | | 131 857 200 | 166 857 200 |
| 05 | 0525 | 0740 | Biens et service | | 1 300 000 | 1 300 000 |
| 05 | 0525 | 0740 | Transfert | | 29 000 000 | 29 000 000 |
| 05 | 0525 | 0740 | Investissement | | | |
| 05 | 0525 | Total service | | | 162 157 200 | 197 157 200 |
| 05 | 0506 | Direction Nationale de la Promotion du Genre | | | | |
| 05 | 0506 | 1070 | Salaire | | 9 585 900 | 15 947 100 |
| 05 | 0506 | 1070 | Biens et service | | 1 839 669 | 1 839 669 |
| 05 | 0506 | 1070 | Transfert | | | |
| 05 | 0506 | 1070 | Investissement | | | |
| 05 | 0506 | Total service | | | 11 425 569 | 17 786 769 |
| 05 | 0507 | Direction Nationale de la Planification et des statistiques Sanitaires | | | | |
| 05 | 0507 | 0760 | Salaire | | 19 798 200 | 34 798 200 |
| 05 | 0507 | 0760 | Biens et service | | 44 445 704 | 45 000 000 |
| 05 | 0507 | 0760 | Transfert | | | |
| 05 | 0507 | 0760 | Investissement | | | |
| 05 | 0507 | Total service | | | 64 243 904 | 79 798 200 |
| 05 | 0535 | Inspection Générale de la Santé | | | | |
| 05 | 0535 | 0740 | Salaire | | 0 | 75 150 000 |
| 05 | 0535 | 0740 | Biens et service | | 22 388 300 | 22 388 300 |
| 05 | 0535 | 0740 | Transfert | | | |
| 05 | 0535 | 0740 | Investissement | | | |
| 05 | 0535 | Total service | | | 22 388 300 | 97 538 300 |



| CODE | Service | COFOG | Designation | Effectifs | LF 2023 | LF 2024 | |
|------|---------|---------------------------------------|------------------|-----------|-------------|--------------------|--------------------|
| 05 | 0509 | HOPITAL EL- MAAROUF | | | | | |
| 05 | 0509 | 0731 | Salaire | | | | |
| 05 | 0509 | 0731 | Biens et service | | 0 | 0 | |
| 05 | 0509 | 0731 | Transfert | | 873 901 328 | 949 498 628 | |
| 05 | 0509 | 0731 | Investissement | | 0 | | |
| 05 | 0509 | Total service | | | | 873 901 328 | 949 498 628 |
| 05 | 0510 | HOPITAL DE HOMBO | | | | | |
| 05 | 0510 | 0731 | Salaire | | | | |
| 05 | 0510 | 0731 | Biens et service | | 0 | 0 | |
| 05 | 0510 | 0731 | Transfert | | 298 029 200 | 302 000 000 | |
| 05 | 0510 | 0731 | Investissement | | | | |
| 05 | 0510 | Total service | | | | 298 029 200 | 302 000 000 |
| 05 | 0511 | HOPITAL DE FOMBONI | | | | | |
| 05 | 0511 | 0731 | Salaire | | | | |
| 05 | 0511 | 0731 | Biens et service | | 0 | 0 | |
| 05 | 0511 | 0731 | Transfert | | 144 710 700 | 202 000 000 | |
| 05 | 0511 | 0731 | Investissement | | | | |
| 05 | 0511 | Total service | | | | 144 710 700 | 202 000 000 |
| 05 | 0512 | HOPITAL BAMBAO MTSANGA ANJOUAN | | | | | |
| 05 | 0512 | 0731 | Salaire | | | | |
| 05 | 0512 | 0731 | Biens et service | | 0 | | |
| 05 | 0512 | 0731 | Transfert | | 287 011 100 | 310 000 000 | |
| 05 | 0512 | 0731 | Investissement | | 35 000 000 | 0 | |
| 05 | 0512 | Total service | | | | 322 011 100 | 310 000 000 |
| 05 | 0513 | HOPITAL SAMBA NKOUNI | | | | | |
| 05 | 0513 | 0731 | Salaire | | | | |
| 05 | 0513 | 0731 | Biens et service | | | | |
| 05 | 0513 | 0731 | Transfert | | 135 864 500 | 127 000 000 | |
| 05 | 0513 | 0731 | Investissement | | | | |
| 05 | 0513 | Total service | | | | 135 864 500 | 127 000 000 |
| 05 | 0513 | PROJET SIDA | | | | | |



| CODE | Service | COFOG | Designation | Effectifs | LFR 2023 | LFA 2024 |
|------|---------|--|------------------|-----------|--------------------|--------------------|
| 05 | 0513 | 0740 | Salaire | | | |
| 05 | 0513 | 0740 | Biens et service | | | |
| 05 | 0513 | 0740 | Transfert | | 47 000 000 | 47 000 000 |
| 05 | 0513 | 0740 | Investissement | | | |
| 05 | 0514 | Total service | | | 47 000 000 | 47 000 000 |
| 05 | 0515 | Programme Elargie de Vaccination | | | | |
| 05 | 0515 | 0740 | Salaire | | | |
| 05 | 0515 | 0740 | Biens et service | | | |
| 05 | 0515 | 0740 | Transfert | | 280 000 000 | 280 000 000 |
| 05 | 0515 | 0740 | Investissement | | | |
| 05 | 0515 | Total service | | | 280 000 000 | 280 000 000 |
| 05 | 0516 | Programme de Lutte Contre les epidemis et l'endemis | | | | |
| 05 | 0516 | 0740 | Salaire | | | |
| 05 | 0516 | 0740 | Biens et service | | | |
| 05 | 0516 | 0740 | Transfert | | 675 573 828 | 492 459 844 |
| 05 | 0516 | 0740 | Investissement | | | |
| 05 | 0516 | Total service | | | 675 573 828 | 492 459 844 |
| 05 | 0517 | Lutte Contre le Paludisme | | | | |
| 05 | 0517 | 0740 | Salaire | | | |
| 05 | 0517 | 0740 | Biens et service | | | |
| 05 | 0517 | 0740 | Transfert | | 20 000 000 | 50 000 000 |
| 05 | 0517 | 0740 | Investissement | | | |
| 05 | 0517 | Total service | | | 20 000 000 | 50 000 000 |
| 05 | 0518 | Lutte Contre le Tuberculose et Lèpre | | | | |
| 05 | 0518 | 0740 | Salaire | | | |
| 05 | 0518 | 0740 | Biens et service | | | |
| 05 | 0518 | 0740 | Transfert | | 35 000 000 | 45 000 000 |
| 05 | 0518 | 0740 | Investissement | | | |
| 05 | 0518 | Total service | | | 35 000 000 | 45 000 000 |
| 05 | 0519 | AUTRES PROJETS INVESTISSEMENT NON CLASSES | | | | |
| 05 | 0519 | 0760 | Salaire | | | |
| 05 | 0519 | 0760 | Biens et service | | | |
| 05 | 0519 | 0760 | Transfert | | | |
| 05 | 0519 | 0760 | Investissement | | 603 110 543 | 256 110 543 |
| 05 | 0519 | Total service | | | 603 110 543 | 256 110 543 |



| CODE | Service | COFOG | Designation | Effectifs | LF 2023 | LF 2024 |
|------|---------|---|------------------|-----------|--------------------|----------------------|
| 05 | 0520 | OCOPHARMA | | | | |
| 05 | 0520 | 0760 | Salaire | | | |
| 05 | 0520 | 0760 | Biens et service | | | |
| 05 | 0520 | 0760 | Transfert | | 0 | 0 |
| 05 | 0520 | 0760 | Investissement | | | |
| 05 | 0520 | Total service | | | 0 | 0 |
| 05 | 0521 | Agence Nationale des Médicaments et des évacuations sanitaires | | | | |
| 05 | 0521 | 0732 | Salaire | | | |
| 05 | 0521 | 0732 | Biens et service | | | |
| 05 | 0521 | 0732 | Transfert | | 220 346 760 | 302 500 000 |
| 05 | 0521 | 0732 | Investissement | | | |
| 05 | 0521 | Total Service | | | 220 346 760 | 302 500 000 |
| 05 | 0522 | Caisse Nationale d'Assurance Maladie | | | | |
| 05 | 0522 | 1011 | Salaire | | | |
| 05 | 0522 | 1011 | Biens et service | | | |
| 05 | 0522 | 1011 | Transfert | | 900 000 000 | 1 543 200 000 |
| 05 | 0522 | 1011 | Investissement | | 0 | 0 |
| 05 | 0522 | Total Service | | | 900 000 000 | 1 543 200 000 |
| 05 | 0529 | Direction Régionale de la Planification et des Statistiques sanitaires de Ngazidja | | | | |
| 05 | 0529 | 0760 | Salaire | | 106 414 800 | 106 414 800 |
| 05 | 0529 | 0760 | Biens et service | | 0 | |
| 05 | 0529 | 0760 | Transfert | | 0 | |
| 05 | 0529 | 0760 | Investissement | | 0 | |
| 05 | 0529 | Total Service | | | 106 414 800 | 106 414 800 |
| 05 | 0530 | Direction Régionale de la Planification et des Statistiques sanitaires d'Anjouan | | | | |
| 05 | 0530 | 0760 | Salaire | | 21 168 000 | 21 168 000 |
| 05 | 0530 | 0760 | Biens et service | | 0 | |
| 05 | 0530 | 0760 | Transfert | | 0 | |
| 05 | 0530 | 0760 | Investissement | | 0 | |
| 05 | 0530 | Total Service | | | 21 168 000 | 21 168 000 |



| CODE | Service | COFOG | Designation | Effectifs | LFR 2023 | LFA 2024 | |
|------|------------------------|---|------------------|-----------|-----------------------|-----------------------|-------------------|
| 05 | 0531 | Direction Régionale de la Planification et des Statistiques sanitaires de Mohéli | | | | | |
| 05 | 0531 | 0760 | Salaire | | 0 | | |
| 05 | 0531 | 0760 | Biens et service | | 0 | | |
| 05 | 0531 | 0760 | Transfert | | 0 | | |
| 05 | 0531 | 0760 | Investissement | | 0 | | |
| 05 | 0531 | Total Service | | | | 0 | 0 |
| 05 | 0532 | Direction Régionale de la Solidarité de Ngazidja | | | | | |
| 05 | 0532 | 1090 | Salaire | | 10 644 400 | 10 644 400 | |
| 05 | 0532 | 1090 | Biens et service | | 600 000 | 600 000 | |
| 05 | 0532 | 1090 | Transfert | | 0 | | |
| 05 | 0532 | 1090 | Investissement | | 0 | | |
| 05 | 0532 | Total Service | | | | 11 244 400 | 11 244 400 |
| 05 | 0533 | Direction Régionale de la Solidarité d'Anjouan | | | | | |
| 05 | 0533 | 1090 | Salaire | | 20 876 747 | 20 876 747 | |
| 05 | 0533 | 1090 | Biens et service | | 600 000 | 600 000 | |
| 05 | 0533 | 1090 | Transfert | | 0 | | |
| 05 | 0533 | 1090 | Investissement | | 0 | | |
| 05 | 0533 | Total Service | | | | 21 476 747 | 21 476 747 |
| 05 | 0534 | Direction Régionale de la Solidarité de Mohéli | | | | | |
| 05 | 0534 | 1090 | Salaire | | 50 366 801 | 50 366 801 | |
| 05 | 0534 | 1090 | Biens et service | | 500 000 | 500 000 | |
| 05 | 0534 | 1090 | Transfert | | | | |
| 05 | 0534 | 1090 | Investissement | | | | |
| 05 | 0534 | Total Service | | | | 50 866 801 | 50 866 801 |
| 05 | TOTAL MINISTERE | | | | 15 062 861 242 | 16 781 268 000 | |



| CODE | Service | COFOG | Designation | Effectifs | LFR 2023 | LFA 2024 |
|------|---|--|------------------|-----------|--------------------|--------------------|
| 06 | MINISTERE DE LA JUSTICE, DES AFFAIRES ISLAMIQUES ET DE LA FONCTION P | | | | | |
| 06 | 0601 | Cabinet Justice, FOP, D.L, Aff. Isl | | | | |
| 06 | 0601 | 0330 | Salaire | | 19 215 150 | 87 762 744 |
| 06 | 0601 | 0330 | Biens et service | | 4 564 750 | 4 564 750 |
| 06 | 0601 | 0330 | Transfert | | | |
| 06 | 0601 | 0330 | Investissement | | 0 | 0 |
| 06 | 0601 | Total service | | | 23 779 900 | 92 327 494 |
| 06 | 0602 | Secretariat Général | | | | |
| 06 | 0602 | 0330 | Salaire | | 254 889 600 | 254 889 600 |
| 06 | 0602 | 0330 | Biens et service | | 3 408 392 | 3 408 392 |
| 06 | 0602 | 0330 | Transfert | | | |
| 06 | 0602 | 0330 | Investissement | | 0 | |
| 06 | 0602 | Total service | | | 258 297 992 | 258 297 992 |
| 06 | 0603 | Direction Général Administrative Pénitenciaires | | | | |
| 06 | 0603 | 0340 | Salaire | | 8 655 600 | 8 655 600 |
| 06 | 0603 | 0340 | Biens et service | | 61 354 460 | 73 354 460 |
| 06 | 0603 | 0340 | Transfert | | 15 000 000 | 15 000 000 |
| 06 | 0603 | 0340 | Investissement | | | |
| 06 | 0603 | Total service | | | 85 010 060 | 97 010 060 |
| 06 | 0604 | Direction Générale de la FOP | | | | |
| 06 | 0604 | 0131 | Salaire | | 114 270 300 | 114 270 300 |
| 06 | 0604 | 0131 | Biens et service | | 6 468 389 | 6 468 389 |
| 06 | 0604 | 0131 | Transfert | | 0 | |
| 06 | 0604 | 0131 | Investissement | | 0 | |
| 06 | 0604 | Total service | | | 120 738 689 | 120 738 689 |
| 06 | 0620 | DIRECTION REGIONALE DE LA FOP NGAZIDJA | | | | |
| 06 | 0620 | 0131 | Salaire | | 86 690 400 | 79 138 500 |
| 06 | 0620 | 0131 | Biens et service | | 2 250 000 | 2 250 000 |
| 06 | 0620 | 0131 | Transfert | | | |
| 06 | 0620 | 0131 | Investissement | | | |
| 06 | 0620 | Total service | | | 88 940 400 | 81 388 500 |
| 06 | 0621 | DIRECTION REGIONALE DE LA FOP ANJOUAN | | | | |
| 06 | 0621 | 0131 | Salaire | | 109 643 400 | 105 678 150 |
| 06 | 0621 | 0131 | Biens et service | | 3 147 660 | 3 147 660 |
| 06 | 0621 | 0131 | Transfert | | | |
| 06 | 0621 | 0131 | Investissement | | | |
| 06 | 0621 | Total service | | | 112 791 060 | 108 825 810 |

| CODE | Service | COFOG | Designation | Effectifs | LFR 2023 | LFA 2024 |
|------|---------|---|------------------|-----------|--------------------|--------------------|
| 06 | 0622 | DIRECTION REGIONALE DE LA FOP MOHELI | | | | |
| 06 | 0622 | 0131 | Salaire | | 60 445 800 | 60 445 800 |
| 06 | 0622 | 0131 | Biens et service | | 2 647 660 | 2 647 660 |
| 06 | 0622 | 0131 | Transfert | | | |
| 06 | 0622 | 0131 | Investissement | | 0 | |
| 06 | 0622 | Total service | | | 63 093 460 | 63 093 460 |
| 06 | 0605 | Direction Générale Affaires Judiciaires | | | | |
| 06 | 0605 | 0330 | Salaire | | 18 543 900 | 18 543 900 |
| 06 | 0605 | 0330 | Biens et service | | 9 750 000 | 9 750 000 |
| 06 | 0605 | 0330 | Transfert | | | |
| 06 | 0605 | 0330 | Investissement | | | |
| 06 | 0605 | Total service | | | 28 293 900 | 28 293 900 |
| 06 | 0606 | Cour d'Appel | | | | |
| 06 | 0606 | 0330 | Salaire | | 88 198 800 | 88 198 800 |
| 06 | 0606 | 0330 | Biens et service | | 5 800 000 | 5 800 000 |
| 06 | 0606 | 0330 | Transfert | | | |
| 06 | 0606 | 0330 | Investissement | | 0 | |
| 06 | 0606 | Total service | | | 93 998 800 | 93 998 800 |
| 06 | 0607 | Cours d'Appel de Mutsamudu | | | | |
| 06 | 0607 | 0330 | Salaire | | 101 024 400 | 101 024 400 |
| 06 | 0607 | 0330 | Biens et service | | 3 300 000 | 3 300 000 |
| 06 | 0607 | 0330 | Transfert | | 0 | |
| 06 | 0607 | 0330 | Investissement | | | |
| 06 | 0607 | Total service | | | 104 324 400 | 104 324 400 |
| 06 | 0608 | Tribunal de 1^{ère} Instance Moroni | | | | |
| 06 | 0608 | 0330 | Salaire | | 160 946 100 | 160 946 100 |
| 06 | 0608 | 0330 | Biens et service | | 9 000 000 | 9 000 000 |
| 06 | 0608 | 0330 | Transfert | | 0 | |
| 06 | 0608 | 0330 | Investissement | | | |
| 06 | 0608 | Total service | | | 169 946 100 | 169 946 100 |
| 06 | 0609 | Tribunal de 1^{ère} Instance à Anjouan | | | | |
| 06 | 0609 | 0330 | Salaire | | 101 437 500 | 101 437 500 |
| 06 | 0609 | 0330 | Biens et service | | 4 074 700 | 4 074 700 |
| 06 | 0609 | 0330 | Transfert | | | |
| 06 | 0609 | 0330 | Investissement | | | |
| 06 | 0609 | Total service | | | 105 512 200 | 105 512 200 |



| CODE | Service | COFOG | Designation | Effectifs | LFR 2023 | LFA 2024 |
|------|---------|--|------------------|-----------|-------------------|--------------------|
| 06 | 0610 | Tribunal de 1^{ère} Instance à Mohéli | | | | |
| 06 | 0610 | 0330 | Salaire | | 43 403 700 | 43 403 700 |
| 06 | 0610 | 0330 | Biens et service | | 3 750 000 | 3 750 000 |
| 06 | 0610 | 0330 | Transfert | | | |
| 06 | 0610 | 0330 | Investissement | | 0 | |
| 06 | 0610 | Total service | | | 47 153 700 | 47 153 700 |
| 06 | 0626 | Direction Administration Penitentiaire de Koki | | | | |
| 06 | 0626 | 0340 | Salaire | | | |
| 06 | 0626 | 0340 | Biens et service | | 23 000 000 | 23 000 000 |
| 06 | 0626 | 0340 | Transfert | | | |
| 06 | 0626 | 0340 | Investissement | | | |
| 06 | 0626 | Total service | | | 23 000 000 | 23 000 000 |
| 06 | 0611 | Direction Administration Penitentiaire de Badjo | | | | |
| 06 | 0611 | 0340 | Salaire | | | |
| 06 | 0611 | 0340 | Biens et service | | 17 375 000 | 17 375 000 |
| 06 | 0611 | 0340 | Transfert | | | |
| 06 | 0611 | 0340 | Investissement | | | |
| 06 | 0611 | Total service | | | 17 375 000 | 17 375 000 |
| 06 | 0612 | Cours d'Appel de Fomboni | | | | |
| 06 | 0612 | 0330 | Salaire | | 43 461 000 | 43 461 000 |
| 06 | 0612 | 0330 | Biens et service | | 2 450 000 | 2 450 000 |
| 06 | 0612 | 0330 | Transfert | | | |
| 06 | 0612 | 0330 | Investissement | | | |
| 06 | 0612 | Total service | | | 45 911 000 | 45 911 000 |
| 06 | 0613 | Inspection Générale des Services Judiciaires | | | | |
| 06 | 0613 | 0330 | Salaire | | 10 333 200 | 10 333 200 |
| 06 | 0613 | 0330 | Biens et service | | 2 743 740 | 2 743 740 |
| 06 | 0613 | 0330 | Transfert | | | |
| 06 | 0613 | 0330 | Investissement | | 0 | |
| 06 | 0613 | Total service | | | 13 076 940 | 13 076 940 |
| 06 | 0614 | Direction G. des Affaires Islamiques | | | | |
| 06 | 0614 | 0330 | Salaire | | 28 162 800 | 25 588 800 |
| 06 | 0614 | 0330 | Biens et service | | 4 475 000 | 4 475 000 |
| 06 | 0614 | 0330 | Transfert | | | |
| 06 | 0614 | 0330 | Investissement | | 28 724 040 | 71 700 000 |
| 06 | 0614 | Total service | | | 61 361 840 | 101 763 800 |



| CODE | Service | COFOG | Designation | Effectifs | LF 2023 | LF 2024 | |
|------|---------|--|------------------|-----------|------------|-------------------|-------------------|
| 06 | 0623 | Direction Régionale des Affaires Islamiques de Ngazidja | | | | | |
| 06 | 0623 | 0330 | Salaire | | 7 191 900 | 7 191 900 | |
| 06 | 0623 | 0330 | Biens et service | | 1 500 000 | 1 500 000 | |
| 06 | 0623 | 0330 | Transfert | | | | |
| 06 | 0623 | 0330 | Investissement | | | | |
| 06 | 0623 | Total service | | | | 8 691 900 | 8 691 900 |
| 06 | 0624 | Direction Régionale des Affaires Islamiques d'Anjouan | | | | | |
| 06 | 0624 | 0330 | Salaire | | 6 503 400 | 5 041 800 | |
| 06 | 0624 | 0330 | Biens et service | | 400 000 | 400 000 | |
| 06 | 0624 | 0330 | Transfert | | 0 | | |
| 06 | 0624 | 0330 | Investissement | | | | |
| 06 | 0624 | Total service | | | | 6 903 400 | 5 441 800 |
| 06 | 0625 | Direction Régionale des Affaires Islamiques de Mohéli | | | | | |
| 06 | 0625 | 0330 | Salaire | | 1 958 400 | 1 958 400 | |
| 06 | 0625 | 0330 | Biens et service | | 1 613 980 | 1 613 980 | |
| 06 | 0625 | 0330 | Transfert | | 0 | | |
| 06 | 0625 | 0330 | Investissement | | | | |
| 06 | 0625 | Total service | | | | 3 572 380 | 3 572 380 |
| 06 | 0615 | Direction de L'Etat Civil et Casier Judiciaire | | | | | |
| 06 | 0615 | 0160 | Salaire | | | | |
| 06 | 0615 | 0160 | Biens et service | | 2 500 000 | 2 500 000 | |
| 06 | 0615 | 0160 | Transfert | | | | |
| 06 | 0615 | 0160 | Investissement | | | | |
| 06 | 0615 | Total service | | | | 2 500 000 | 2 500 000 |
| 06 | 0616 | Conseil Supérieur de la magistrature | | | | | |
| 06 | 0616 | 0330 | Salaire | | 0 | 10 566 000 | |
| 06 | 0616 | 0330 | Biens et service | | 3 750 000 | 3 750 000 | |
| 06 | 0616 | 0330 | Transfert | | | | |
| 06 | 0616 | 0330 | Investissement | | | | |
| 06 | 0616 | Total service | | | | 3 750 000 | 14 316 000 |
| 06 | 0617 | Délégation Générale de Droit de l'homme | | | | | |
| 06 | 0617 | 0330 | Salaire | | 16 562 700 | 18 245 700 | |
| 06 | 0617 | 0330 | Biens et service | | 3 149 700 | 3 149 700 | |
| 06 | 0617 | 0330 | Transfert | | 0 | | |
| 06 | 0617 | 0330 | Investissement | | 0 | | |
| 06 | 0617 | Total service | | | | 19 712 400 | 21 395 400 |



| CODE | Service | COFOG | Designation | Effectifs | LF 2023 | LF 2024 |
|------|------------------------|---|------------------|-----------|----------------------|----------------------|
| 06 | 0618 | Commission Nationale des droits de l'homme et des Libertés | | | | |
| 06 | 0618 | 0330 | Salaire | | | |
| 06 | 0618 | 0330 | Biens et service | | | |
| 06 | 0618 | 0330 | Transfert | | 58 627 500 | 97 000 000 |
| 06 | 0618 | 0330 | Investissement | | | |
| 06 | 0618 | Total service | | | 58 627 500 | 97 000 000 |
| 06 | 0619 | AUTRES PROJETS INVESTISSEMENT NON CLASSES | | | | |
| 06 | 0619 | 0330 | Salaire | | | |
| 06 | 0619 | 0330 | Biens et service | | | |
| 06 | 0619 | 0330 | Transfert | | | |
| 06 | 0619 | 0330 | Investissement | | 211 200 000 | 0 |
| 06 | 0619 | Total service | | | 211 200 000 | 0 |
| 06 | 0620 | Tribunal de Commerce Moroni | | | | |
| 06 | 0620 | 0330 | Salaire | | 11 340 000 | 11 340 000 |
| 06 | 0620 | 0330 | Biens et service | | 4 329 000 | 4 329 000 |
| 06 | 0620 | 0330 | Transfert | | 0 | 0 |
| 06 | 0620 | 0330 | Investissement | | | |
| 06 | 0620 | Total service | | | 15 669 000 | 15 669 000 |
| 06 | 0621 | Tribunal de Commerce Anjouan | | | | |
| 06 | 0621 | 0330 | Salaire | | 12 643 200 | 12 643 200 |
| 06 | 0621 | 0330 | Biens et service | | 3 740 000 | 3 740 000 |
| 06 | 0621 | 0330 | Transfert | | 0 | 0 |
| 06 | 0621 | 0330 | Investissement | | | |
| 06 | 0621 | Total service | | | 16 383 200 | 16 383 200 |
| 06 | 0622 | Tribunal de Commerce Moheli | | | | |
| 06 | 0622 | 0330 | Salaire | | 10 443 600 | 10 443 600 |
| 06 | 0622 | 0330 | Biens et service | | 2 740 000 | 2 740 000 |
| 06 | 0622 | 0330 | Transfert | | 0 | 0 |
| 06 | 0622 | 0330 | Investissement | | | |
| 06 | 0622 | Total service | | | 13 183 600 | 13 183 600 |
| 06 | TOTAL MINISTERE | | | | 1 822 798 821 | 1 770 191 125 |



| CODE | Service | COFOG | Designation | Effectifs | LF 2023 | LF 2024 | |
|-----------|--|---|------------------|-----------|-------------------|-------------------|--|
| 07 | MINISTERE DES AFFAIRES ETRANGERES ET DE LA COOPERATION INTERNATIO | | | | | | |
| 07 | 0701 | Cabinet Relations Extérieures | | | | | |
| 07 | 0701 | 0113 | Salaire | | 20 620 500 | 55 996 680 | |
| 07 | 0701 | 0113 | Biens et service | | 42 266 000 | 42 266 000 | |
| 07 | 0701 | 0113 | Transfert | | | | |
| 07 | 0701 | 0113 | Investissement | | | | |
| 07 | 0701 | Total service | | | 62 886 500 | 98 262 680 | |
| 07 | 0702 | Secretariat Général | | | | | |
| 07 | 0702 | 0113 | Salaire | | 52 830 000 | 52 830 000 | |
| 07 | 0702 | 0113 | Biens et service | | 11 075 000 | 11 075 000 | |
| 07 | 0702 | 0113 | Transfert | | | | |
| 07 | 0702 | 0113 | Investissement | | 0 | 0 | |
| 07 | 0702 | Total service | | | 63 905 000 | 63 905 000 | |
| 07 | 0703 | Ambassade des Comores à Paris | | | | | |
| 07 | 0703 | 0113 | Salaire | | 53 926 838 | 53 926 838 | |
| 07 | 0703 | 0113 | Biens et service | | 30 000 000 | 30 000 000 | |
| 07 | 0703 | 0113 | Transfert | | 0 | 0 | |
| 07 | 0703 | 0113 | Investissement | | | | |
| 07 | 0703 | Total service | | | 83 926 838 | 83 926 838 | |
| 07 | 0704 | Ambassade des Comores à New York | | | | | |
| 07 | 0704 | 0113 | Salaire | | 33 538 500 | 33 538 500 | |
| 07 | 0704 | 0113 | Biens et service | | 20 000 000 | 20 000 000 | |
| 07 | 0704 | 0113 | Transfert | | 0 | 0 | |
| 07 | 0704 | 0113 | Investissement | | | | |
| 07 | 0704 | Total service | | | 53 538 500 | 53 538 500 | |
| 07 | 0705 | Ambassade des Comores au Caire | | | | | |
| 07 | 0705 | 0113 | Salaire | | 53 473 826 | 53 473 826 | |
| 07 | 0705 | 0113 | Biens et service | | 5 000 000 | 5 000 000 | |
| 07 | 0705 | 0113 | Transfert | | 0 | 0 | |
| 07 | 0705 | 0113 | Investissement | | | | |
| 07 | 0705 | Total service | | | 58 473 826 | 58 473 826 | |
| 07 | 0706 | Ambassade des Comores à Bruxelles/Suisse | | | | | |
| 07 | 0706 | 0113 | Salaire | | 61 439 731 | 61 439 731 | |
| 07 | 0706 | 0113 | Biens et service | | 16 000 000 | 16 000 000 | |
| 07 | 0706 | 0113 | Transfert | | 0 | 0 | |
| 07 | 0706 | 0113 | Investissement | | | | |
| 07 | 0706 | Total service | | | 77 439 731 | 77 439 731 | |



| CODE | Service | COFOG | Designation | Effectifs | LFR 2023 | LFA 2024 |
|------|---------|---|------------------|-----------|-------------------|-------------------|
| 07 | 0707 | Ambassade des Comores à Riyad | | | | |
| 07 | 0707 | 0113 | Salaire | | 54 990 355 | 54 990 355 |
| 07 | 0707 | 0113 | Biens et service | | 5 000 000 | 5 000 000 |
| 07 | 0707 | 0113 | Transfert | | | |
| 07 | 0707 | 0113 | Investissement | | | |
| 07 | 0707 | Total service | | | 59 990 355 | 59 990 355 |
| 07 | 0708 | Ambassade des Comores à Tana | | | | |
| 07 | 0708 | 0113 | Salaire | | 37 864 092 | 37 864 092 |
| 07 | 0708 | 0113 | Biens et service | | 6 800 000 | 6 800 000 |
| 07 | 0708 | 0113 | Transfert | | | |
| 07 | 0708 | 0113 | Investissement | | | |
| 07 | 0708 | Total service | | | 44 664 092 | 44 664 092 |
| 07 | 0709 | Ambassade des Comores en Afrique du Sud (Pretoria) | | | | |
| 07 | 0709 | 0113 | Salaire | | 24 100 200 | 24 100 200 |
| 07 | 0709 | 0113 | Biens et service | | 7 600 000 | 7 600 000 |
| 07 | 0709 | 0113 | Transfert | | | |
| 07 | 0709 | 0113 | Investissement | | | |
| 07 | 0709 | Total service | | | 31 700 200 | 31 700 200 |
| 07 | 0710 | Ambassade des Comores à Tripoli | | | | |
| 07 | 0710 | 0113 | Salaire | | 17 654 580 | 17 654 580 |
| 07 | 0710 | 0113 | Biens et service | | 2 000 000 | 2 000 000 |
| 07 | 0710 | 0113 | Transfert | | | |
| 07 | 0710 | 0113 | Investissement | | | |
| 07 | 0710 | Total service | | | 19 654 580 | 19 654 580 |
| 07 | 0711 | Consulat General à Marseille | | | | |
| 07 | 0711 | 0113 | Salaire | | 0 | |
| 07 | 0711 | 0113 | Biens et service | | 6 600 000 | 6 600 000 |
| 07 | 0711 | 0113 | Transfert | | | |
| 07 | 0711 | 0113 | Investissement | | 0 | 0 |
| 07 | 0711 | Total service | | | 6 600 000 | 6 600 000 |
| 07 | 0712 | Ambassade de comores à ADDIS ABABA | | | | |
| 07 | 0712 | 0113 | Salaire | | 53 125 694 | 53 125 694 |
| 07 | 0712 | 0113 | Biens et service | | 4 000 000 | 4 000 000 |
| 07 | 0712 | 0113 | Transfert | | 0 | 0 |
| 07 | 0712 | 0113 | Investissement | | | |
| 07 | 0712 | Total service | | | 57 125 694 | 57 125 694 |



| CODE | Service | COFOG | Designation | Effectifs | LFR 2023 | LFA 2024 |
|------|---------|--|------------------|-----------|-------------------|-------------------|
| 07 | 0713 | Ambassade des Comores à Dakar | | | | |
| 07 | 0713 | 0113 | Salaire | | 31 775 280 | 31 775 280 |
| 07 | 0713 | 0113 | Biens et service | | 7 500 000 | 7 500 000 |
| 07 | 0713 | 0113 | Transfert | | | |
| 07 | 0713 | 0113 | Investissement | | | |
| 07 | 0713 | Total service | | | 39 275 280 | 39 275 280 |
| 07 | 0714 | Ambassade des Comores à CHINE | | | | |
| 07 | 0714 | 0113 | Salaire | | 38 961 504 | 38 961 504 |
| 07 | 0714 | 0113 | Biens et service | | 10 000 000 | 10 000 000 |
| 07 | 0714 | 0113 | Transfert | | | |
| 07 | 0714 | 0113 | Investissement | | | |
| 07 | 0714 | Total service | | | 48 961 504 | 48 961 504 |
| 07 | 0715 | Ambassade des Comores à Abu-Dhabi | | | | |
| 07 | 0715 | 0113 | Salaire | | 36 811 800 | 36 811 800 |
| 07 | 0715 | 0113 | Biens et service | | 4 400 000 | 4 400 000 |
| 07 | 0715 | 0113 | Transfert | | | |
| 07 | 0715 | 0113 | Investissement | | | |
| 07 | 0715 | Total service | | | 41 211 800 | 41 211 800 |
| 07 | 0716 | Consulat Général à Dubai | | | | |
| 07 | 0716 | 0113 | Salaire | | 24 115 190 | 24 115 190 |
| 07 | 0716 | 0113 | Biens et service | | 3 780 000 | 3 780 000 |
| 07 | 0716 | 0113 | Transfert | | | |
| 07 | 0716 | 0113 | Investissement | | | |
| 07 | 0716 | Total service | | | 27 895 190 | 27 895 190 |
| 07 | 0717 | Consulat Général à Tunisie | | | | |
| 07 | 0717 | 0113 | Salaire | | 6 552 000 | 6 552 000 |
| 07 | 0717 | 0113 | Biens et service | | 5 800 000 | 5 800 000 |
| 07 | 0717 | 0113 | Transfert | | | |
| 07 | 0717 | 0113 | Investissement | | | |
| 07 | 0717 | Total service | | | 12 352 000 | 12 352 000 |
| 07 | 0718 | Consulat Général à Majunga | | | | |
| 07 | 0718 | 0113 | Salaire | | 6 881 472 | 6 881 472 |
| 07 | 0718 | 0113 | Biens et service | | 6 810 843 | 6 810 843 |
| 07 | 0718 | 0113 | Transfert | | | |
| 07 | 0718 | 0113 | Investissement | | | |
| 07 | 0718 | Total service | | | 13 692 315 | 13 692 315 |



| CODE | Service | COFOG | Designation | Effectifs | LFR 2023 | LFA 2024 |
|------|---------|--|------------------|-----------|-------------------|-------------------|
| 07 | 0719 | Ambassade des Comores à Rabat | | | | |
| 07 | 0719 | 0113 | Salaire | | 8 398 800 | 8 398 800 |
| 07 | 0719 | 0113 | Biens et service | | 5 000 000 | 5 000 000 |
| 07 | 0719 | 0113 | Transfert | | | |
| 07 | 0719 | 0113 | Investissement | | | |
| 07 | 0719 | Total service | | | 13 398 800 | 13 398 800 |
| 07 | 0720 | Ambassade des Comores à TANZANIE | | | | |
| 07 | 0720 | 0113 | Salaire | | 42 040 814 | 42 040 814 |
| 07 | 0720 | 0113 | Biens et service | | 4 000 000 | 4 000 000 |
| 07 | 0720 | 0113 | Transfert | | | |
| 07 | 0720 | 0113 | Investissement | | | |
| 07 | 0720 | Total service | | | 46 040 814 | 46 040 814 |
| 07 | 0721 | Ambassade des Comores au Koweït | | | | |
| 07 | 0721 | 0113 | Salaire | | 33 784 728 | 33 784 728 |
| 07 | 0721 | 0113 | Biens et service | | 4 000 000 | 4 000 000 |
| 07 | 0721 | 0113 | Transfert | | | |
| 07 | 0721 | 0113 | Investissement | | | |
| 07 | 0721 | Total service | | | 37 784 728 | 37 784 728 |
| 07 | 0722 | Représentation des Comores auprès de l'UNESCO | | | | |
| 07 | 0722 | 0722 | Salaire | | 48 705 631 | 48 705 631 |
| 07 | 0722 | 0722 | Biens et service | | 20 000 000 | 20 000 000 |
| 07 | 0722 | 0722 | Transfert | | | |
| 07 | 0722 | 0113 | Investissement | | | |
| 07 | 0722 | Total service | | | 68 705 631 | 68 705 631 |
| 07 | 0723 | Secretariat d'Etat chargé de la coopération | | | | |
| 07 | 0723 | 0113 | Salaire | | 11 811 000 | 11 811 000 |
| 07 | 0723 | 0113 | Biens et service | | 3 525 000 | 3 525 000 |
| 07 | 0723 | 0113 | Transfert | | | |
| 07 | 0723 | 0113 | Investissement | | | |
| 07 | 0723 | Total service | | | 15 336 000 | 15 336 000 |
| 07 | 0724 | AUTRES PROJETS INVESTISSEMENT NON CLASSES | | | | |
| 07 | 0724 | 0113 | Salaire | | | |
| 07 | 0724 | 0113 | Biens et service | | | |
| 07 | 0724 | 0113 | Transfert | | | |
| 07 | 0724 | 0113 | Investissement | | 0 | 0 |
| 07 | 0724 | Total service | | | 0 | 0 |



| CODE | Service | COFOG | Designation | Effectifs | LFR 2023 | LFA 2024 | |
|------|---------|--|------------------|-----------|-------------------|-------------------|--|
| 07 | 0724 | Agence de la Cooperation Internationale | | | | | |
| 07 | 0724 | 0113 | Salaire | | 16 606 098 | 9 069 498 | |
| 07 | 0724 | 0113 | Biens et service | | 0 | 0 | |
| 07 | 0724 | 0113 | Transfert | | 42 000 000 | 42 000 000 | |
| 07 | 0725 | 0113 | Investissement | | | | |
| 07 | 0725 | Total service | | | 58 606 098 | 51 069 498 | |
| 07 | 0727 | Commissariat des comoriens des l'etranger | | | | | |
| 07 | 0727 | 0113 | Salaire | | 6 489 000 | 6 489 000 | |
| 07 | 0727 | 0113 | Biens et service | | 0 | 0 | |
| 07 | 0727 | 0113 | Transfert | | 15 000 000 | 15 000 000 | |
| 07 | 0727 | 0113 | Investissement | | | | |
| 07 | 0727 | Total service | | | 21 489 000 | 21 489 000 | |
| 07 | 0728 | Direction generale de la cooperation internationale | | | | | |
| 07 | 07 | 0113 | Salaire | | 34 553 700 | 35 207 100 | |
| 07 | 07 | 0113 | Biens et service | | 0 | | |
| 07 | 07 | 0113 | Transfert | | 0 | | |
| 07 | 0728 | 0113 | Investissement | | | | |
| 07 | 0728 | Total service | | | 34 553 700 | 35 207 100 | |
| 07 | 0729 | Direction generale du protocole d'etat | | | | | |
| 07 | 0729 | 0113 | Salaire | | 22 585 500 | 23 724 000 | |
| 07 | 0729 | 0113 | Biens et service | | 0 | 0 | |
| 07 | 0729 | 0113 | Transfert | | 0 | 0 | |
| 07 | 0729 | 0113 | Investissement | | | | |
| 07 | 0729 | Total service | | | 22 585 500 | 23 724 000 | |
| 07 | 0730 | Dir Gén des Aff Polit et Juridiques | | | | | |
| 07 | 0730 | 0113 | Salaire | | 25 352 550 | 30 601 800 | |
| 07 | 0730 | 0113 | Biens et service | | 0 | 0 | |
| 07 | 0730 | 0113 | Transfert | | 0 | 0 | |
| 07 | 0730 | 0113 | Investissement | | | | |
| 07 | 0730 | Total service | | | 25 352 550 | 30 601 800 | |
| 07 | 0731 | Dir Gén du Monde Arabe | | | | | |
| 07 | 0731 | 0113 | Salaire | | 12 117 600 | 12 117 600 | |
| 07 | 0731 | 0113 | Biens et service | | 0 | 0 | |
| 07 | 0731 | 0113 | Transfert | | 0 | 0 | |
| 07 | 0731 | 0113 | Investissement | | | | |
| 07 | 0731 | Total service | | | 12 117 600 | 12 117 600 | |



| CODE | Service | COFOG | Designation | Effectifs | LFR 2023 | LFA 2024 |
|------|---|---|------------------|-----------|----------------------|----------------------|
| 07 | 0732 | Dir Gén des Comoriens à l'Etranger | | | | |
| 07 | 0732 | 0113 | Salaire | | 2 168 100 | 4 554 000 |
| 07 | 0732 | 0113 | Biens et service | | 0 | 0 |
| 07 | 0732 | 0113 | Transfert | | 0 | 0 |
| 07 | 0732 | 0113 | Investissement | | | |
| 07 | 0732 | Total service | | | 2 168 100 | 4 554 000 |
| 07 | 0733 | Consulat Général à Maroc | | | | |
| 07 | 0733 | 0113 | Salaire | | 0 | |
| 07 | 0733 | 0113 | Biens et service | | 5 800 000 | 5 800 000 |
| 07 | 0733 | 0113 | Transfert | | | |
| 07 | 0733 | 0113 | Investissement | | | |
| 07 | 0733 | Total service | | | 5 800 000 | 5 800 000 |
| 07 | TOTAL MINISTERE | | | | 1 167 231 929 | 1 204 498 559 |
| 08 | MINISTERE DES FINANCES, DU BUDGET ET DU SECTEUR BANCAIRE | | | | | |
| 08 | 0801 | Cabinet Finances | | | | |
| 08 | 0801 | 0112 | Salaire | | 33 159 600 | 302 139 300 |
| 08 | 0801 | 0112 | Biens et service | | 10 341 600 | 10 341 600 |
| 08 | 0801 | 0112 | Transfert | | | |
| 08 | 0801 | 0112 | Investissement | | 0 | 0 |
| 08 | 0801 | Total service | | | 43 501 200 | 312 480 900 |
| 08 | 0802 | Secretariat Général | | | | |
| 08 | 0802 | 0112 | Salaire | | 950 147 843 | 477 248 850 |
| 08 | 0802 | 0112 | Biens et service | | 1 504 460 000 | 1 562 125 629 |
| 08 | 0802 | 0112 | Transfert | | 400 000 000 | 0 |
| 08 | 0802 | 0112 | Investissement | | 3 095 465 000 | 1 798 980 000 |
| 08 | 0802 | Total service | | | 5 950 072 843 | 3 838 354 479 |
| 08 | 0803 | Comité de Cadrage Macro - Budgetaire | | | | |
| 08 | 0803 | 0112 | Salaire | | 0 | 0 |
| 08 | 0803 | 0112 | Biens et service | | 18 600 000 | 18 600 000 |
| 08 | 0803 | 0112 | Transfert | | | |
| 08 | 0803 | 0112 | Investissement | | | |
| 08 | 0803 | Total service | | | 18 600 000 | 18 600 000 |
| 08 | 0804 | Service de Renseignements Financiers | | | | |
| 08 | 0804 | 0360 | Salaire | | 3 780 000 | 3 780 000 |
| 08 | 0804 | 0360 | Biens et service | | 82 313 892 | |
| 08 | 0804 | 0360 | Transfert | | - | 100 000 000,00 |
| 08 | 0804 | 0360 | Investissement | | | |



| CODE | Service | COFOG | Designation | Effectifs | LFR 2023 | LFA 2024 | |
|------|---------|--|------------------|-----------|--------------------|--------------------|--|
| 08 | 0804 | Total service | | | 86 093 892 | 103 780 000 | |
| 08 | 0805 | Direction Générale du Budget | | | | | |
| 08 | 0805 | 0112 | Salaire | | 78 039 300 | 78 039 300 | |
| 08 | 0805 | 0112 | Biens et service | | 38 082 000 | 38 082 000 | |
| 08 | 0805 | 0112 | Transfert | | | | |
| 08 | 0805 | 0112 | Investissement | | | | |
| 08 | 0805 | Total service | | | 116 121 300 | 116 121 300 | |
| 08 | 0826 | Direction Régionale du Budget de ngazidja | | | | | |
| 08 | 0826 | 0112 | Salaire | | 96 448 800 | 98 463 000 | |
| 08 | 0826 | 0112 | Biens et service | | 64 930 000 | 64 930 000 | |
| 08 | 0826 | 0112 | Transfert | | 0 | 0 | |
| 08 | 0826 | 0112 | Investissement | | | | |
| 08 | 0826 | Total service | | | 161 378 800 | 163 393 000 | |
| 08 | 0827 | Direction Régionale du Budget d'Anjouan | | | | | |
| 08 | 0827 | 0112 | Salaire | | 86 886 900 | 88 017 300 | |
| 08 | 0827 | 0112 | Biens et service | | 74 100 000 | 74 100 000 | |
| 08 | 0827 | 0112 | Transfert | | | | |
| 08 | 0827 | 0112 | Investissement | | 35 000 000 | 0 | |
| 08 | 0827 | Total service | | | 195 986 900 | 162 117 300 | |
| 08 | 0828 | Direction Régionale du Budget Mohéli | | | | | |
| 08 | 0828 | 0112 | Salaire | | 56 778 000 | 60 234 000 | |
| 08 | 0828 | 0112 | Biens et service | | 9 000 000 | 9 000 000 | |
| 08 | 0828 | 0112 | Transfert | | | | |
| 08 | 0828 | 0112 | Investissement | | | | |
| 08 | 0828 | Total service | | | 65 778 000 | 69 234 000 | |
| 08 | 0806 | Direction Générale des Marchés Publics | | | | | |
| 08 | 0806 | 0112 | Salaire | | 35 879 400 | 39 623 400 | |
| 08 | 0806 | 0112 | Biens et service | | 3 000 000 | 3 000 000 | |
| 08 | 0806 | 0112 | Transfert | | | | |
| 08 | 0806 | 0112 | Investissement | | | | |
| 08 | 0806 | Total service | | | 38 879 400 | 42 623 400 | |



| CODE | Service | COFOG | Designation | Effectifs | LF 2023 | LF 2024 | |
|------|---------|---|------------------|-----------|--------------------|--------------------|--|
| 08 | 0853 | CNC | | | | | |
| 08 | 0853 | 0112 | Salaire | | | | |
| 08 | 0853 | 0112 | Biens et service | | | | |
| 08 | 0853 | 0112 | Transfert | | | | |
| 08 | 0853 | 0112 | Investissement | | | | |
| 08 | 0853 | Total service | | | 0 | 0 | |
| 08 | 0807 | Direction Générale de la comptabilité Publique | | | | | |
| 08 | 0807 | 0112 | Salaire | | 0 | 0 | |
| 08 | 0807 | 0112 | Biens et service | | 7 000 000 | 7 000 000 | |
| 08 | 0807 | 0112 | Transfert | | | | |
| 08 | 0807 | 0112 | Investissement | | | | |
| 08 | 0807 | Total service | | | 7 000 000 | 7 000 000 | |
| 08 | 0808 | Institut de la Statistique (INSEED) | | | | | |
| 08 | 0808 | 0132 | Salaire | | 62 511 300 | 48 093 300 | |
| 08 | 0808 | 0132 | Biens et service | | 0 | 0 | |
| 08 | 0808 | 0132 | Transfert | | 92 000 000 | 100 000 000 | |
| 08 | 0808 | 0132 | Investissement | | | | |
| 08 | 0808 | Total service | | | 154 511 300 | 148 093 300 | |
| 08 | 0835 | Institut Régionale de la Statistique de Ngazidja | | | | | |
| 08 | 0835 | 0132 | Salaire | | 56 336 400 | 56 336 400 | |
| 08 | 0835 | 0132 | Biens et service | | 2 000 000 | 2 000 000 | |
| 08 | 0835 | 0132 | Transfert | | | | |
| 08 | 0835 | 0132 | Investissement | | | | |
| 08 | 0835 | Total service | | | 58 336 400 | 58 336 400 | |
| 08 | 0836 | Institut Régionale de la Statistique d'Anjouan | | | | | |
| 08 | 0836 | 0132 | Salaire | | 25 790 400 | 25 790 400 | |
| 08 | 0836 | 0132 | Biens et service | | 2 200 000 | 2 200 000 | |
| 08 | 0836 | 0132 | Transfert | | | | |
| 08 | 0836 | 0132 | Investissement | | | | |
| 08 | 0836 | Total service | | | 27 990 400 | 27 990 400 | |
| 08 | 0837 | Institut Régionale de la Statistique de Mohéli | | | | | |
| 08 | 0837 | 0132 | Salaire | | 40 219 200 | 40 219 200 | |
| 08 | 0837 | 0132 | Biens et service | | 2 000 000 | 2 000 000 | |
| 08 | 0837 | 0132 | Transfert | | | | |
| 08 | 0837 | 0837 | Investissement | | | | |
| 08 | 0837 | Total service | | | 42 219 200 | 42 219 200 | |



| CODE | Service | COFOG | Designation | Effectifs | LFR 2023 | LFA 2024 |
|------|---------|---|------------------|-----------|--------------------|--------------------|
| 08 | 0814 | Inspection Générale des Finances | | | | |
| 08 | 0814 | 0112 | Salaire | | 21 403 800 | 21 403 800 |
| 08 | 0814 | 0112 | Biens et service | | 950 000 | 950 000 |
| 08 | 0814 | 0112 | Transfert | | | |
| 08 | 0814 | 0112 | Investissement | | | |
| 08 | 0814 | Total service | | | 22 353 800 | 22 353 800 |
| 08 | 0832 | Inspection Régional des Finances de Ngazidja | | | | |
| 08 | 0832 | 0112 | Salaire | | 0 | 0 |
| 08 | 0832 | 0112 | Biens et service | | 700 000 | 700 000 |
| 08 | 0832 | 0112 | Transfert | | | |
| 08 | 0832 | 0112 | Investissement | | | |
| 08 | 0832 | Total service | | | 700 000 | 700 000 |
| 08 | 0833 | Inspection Régionale des Finances d'Anjouan | | | | |
| 08 | 0833 | 0112 | Salaire | | 23 083 200 | 18 043 200 |
| 08 | 0833 | 0112 | Biens et service | | 950 000 | 950 000 |
| 08 | 0833 | 0112 | Transfert | | | |
| 08 | 0833 | 0112 | Investissement | | | |
| 08 | 0833 | Total service | | | 24 033 200 | 18 993 200 |
| 08 | 0834 | Inspection Régional des Finances de moheli | | | | |
| 08 | 0834 | 0112 | Salaire | | 5 112 000 | 8 568 000 |
| 08 | 0834 | 0112 | Biens et service | | 2 000 000 | 2 000 000 |
| 08 | 0834 | 0112 | Transfert | | | |
| 08 | 0834 | 0112 | Investissement | | | |
| 08 | 0834 | Total service | | | 7 112 000 | 10 568 000 |
| 08 | 0815 | Trésorerie Générale des Comores | | | | |
| 08 | 0815 | 0112 | Salaire | | 127 443 600 | 120 080 700 |
| 08 | 0815 | 0112 | Biens et service | | 12 000 000 | 12 000 000 |
| 08 | 0815 | 0112 | Transfert | | | |
| 08 | 0815 | 0112 | Investissement | | | |
| 08 | 0815 | Total service | | | 139 443 600 | 132 080 700 |
| 08 | 0841 | Trésorerie Principale de Ngazidja | | | | |
| 08 | 0841 | 0112 | Salaire | | 136 624 050 | 135 795 450 |
| 08 | 0841 | 0112 | Biens et service | | 8 000 000 | 8 000 000 |
| 08 | 0841 | 0112 | Transfert | | | |
| 08 | 0841 | 0112 | Investissement | | | |
| 08 | 0841 | Total service | | | 144 624 050 | 143 795 450 |



| CODE | Service | COFOG | Designation | Effectifs | LF 2023 | LF 2024 |
|------|---------|--|------------------|-----------|--------------------|--------------------|
| 08 | 0842 | Trésorerie principale d'Anjouan | | | | |
| 08 | 0842 | 0112 | Salaire | | 96 912 900 | 88 806 650 |
| 08 | 0842 | 0112 | Biens et service | | 4 050 000 | 4 050 000 |
| 08 | 0842 | 0112 | Transfert | | | |
| 08 | 0842 | 0112 | Investissement | | | |
| 08 | 0842 | Total service | | | 100 962 900 | 92 856 650 |
| 08 | 0843 | Trésorerie Principale de Mohéli | | | | |
| 08 | 0843 | 0112 | Salaire | | 64 467 000 | 64 467 000 |
| 08 | 0843 | 0112 | Biens et service | | 2 800 000 | 2 800 000 |
| 08 | 0843 | 0112 | Transfert | | | |
| 08 | 0843 | 0112 | Investissement | | | |
| 08 | 0843 | Total service | | | 67 267 000 | 67 267 000 |
| 08 | 0816 | Direction Générale des Douanes | | | | |
| 08 | 0816 | 0112 | Salaire | | 359 589 600 | 361 969 200 |
| 08 | 0816 | 0112 | Biens et service | | 0 | 70 172 000 |
| 08 | 0816 | 0112 | Transfert | | | |
| 08 | 0816 | 0112 | Investissement | | | |
| 08 | 0816 | Total service | | | 359 589 600 | 432 141 200 |
| 08 | 0844 | Direction Régionale des Douanes de Ngazidja | | | | |
| 08 | 0844 | 0112 | Salaire | | 241 480 800 | 235 623 150 |
| 08 | 0844 | 0112 | Biens et service | | 0 | 0 |
| 08 | 0844 | 0112 | Transfert | | | |
| 08 | 0844 | 0112 | Investissement | | | |
| 08 | 0844 | Total service | | | 241 480 800 | 235 623 150 |
| 08 | 0845 | Direction Régionale des Douanes d'Anjouan | | | | |
| 08 | 0845 | 0112 | Salaire | | 198 950 400 | 202 764 600 |
| 08 | 0845 | 0112 | Biens et service | | 300 000 | 300 000 |
| 08 | 0845 | 0112 | Transfert | | | |
| 08 | 0845 | 0112 | Investissement | | | |
| 08 | 0845 | Total service | | | 199 250 400 | 203 064 600 |
| 08 | 0846 | Direction Régionale des Douanes de Mohéli | | | | |
| 08 | 0846 | 0112 | Salaire | | 60 432 750 | 65 327 850 |
| 08 | 0846 | 0112 | Biens et service | | 0 | |
| 08 | 0846 | 0112 | Transfert | | | |
| 08 | 0846 | 0112 | Investissement | | | |
| 08 | 0846 | Total service | | | 60 432 750 | 65 327 850 |

| CODE | Service | COFOG | Designation | Effectifs | LF 2023 | LF 2024 |
|------|---------|---|------------------|-----------|-------------------|-------------------|
| 08 | 0817 | Brigade Polyvalente Impots - Douanes | | | | |
| 08 | 0817 | 0112 | Salaire | | | |
| 08 | 0817 | 0112 | Biens et service | | 0 | |
| 08 | 0817 | 0112 | Transfert | | | |
| 08 | 0817 | 0112 | Investissement | | | |
| 08 | 0817 | Total service | | | 0 | 0 |
| 08 | 0818 | Direction Générale du Contrôle Financier | | | | |
| 08 | 0818 | 0112 | Salaire | | 24 977 700 | 27 061 200 |
| 08 | 0818 | 0112 | Biens et service | | 3 500 000 | 3 500 000 |
| 08 | 0818 | 0112 | Transfert | | | |
| 08 | 0818 | 0112 | Investissement | | | |
| 08 | 0818 | Total service | | | 28 477 700 | 30 561 200 |
| 08 | 0819 | Département Immobilier de l'Etat | | | | |
| 08 | 0819 | 0133 | Salaire | | 14 420 700 | 0 |
| 08 | 0819 | 0133 | Biens et service | | 1 222 000 | 1 222 000 |
| 08 | 0819 | 0133 | Transfert | | | |
| 08 | 0819 | 0133 | Investissement | | | |
| 08 | 0819 | Total service | | | 15 642 700 | 1 222 000 |
| 08 | 0820 | Cellule de Reforme Economique et Financier | | | | |
| 08 | 0820 | 0132 | Salaire | | 12 398 400 | 12 398 400 |
| 08 | 0820 | 0132 | Biens et service | | 6 000 000 | 6 000 000 |
| 08 | 0820 | 0132 | Transfert | | | |
| 08 | 0820 | 0132 | Investissement | | | |
| 08 | 0820 | Total service | | | 18 398 400 | 18 398 400 |
| 08 | 0821 | Direction de la cooperation financière | | | | |
| 08 | 0821 | 0112 | Salaire | | 0 | 0 |
| 08 | 0821 | 0112 | Biens et service | | 940 000 | 940 000 |
| 08 | 0821 | 0112 | Transfert | | | |
| 08 | 0821 | 0112 | Investissement | | | |
| 08 | 0821 | Total service | | | 940 000 | 940 000 |
| 08 | 0822 | Comité National de la Dette Publique | | | | |
| 08 | 0822 | 0170 | Salaire | | | |
| 08 | 0822 | 0170 | Biens et service | | 2 250 000 | 2 250 000 |
| 08 | 0822 | 0170 | Transfert | | | |
| 08 | 0822 | 0170 | Investissement | | | |
| 08 | 0822 | Total service | | | 2 250 000 | 2 250 000 |



| CODE | Service | COFOG | Designation | Effectifs | LFR 2023 | LFA 2024 | |
|------|---------|---|------------------|-----------|-------------|--------------------|--------------------|
| 08 | 0823 | Direction Nationale de la Dette Publique | | | | | |
| 08 | 0823 | 0170 | Salaire | | 0 | 0 | |
| 08 | 0823 | 0170 | Biens et service | | 1 300 000 | 1 300 000 | |
| 08 | 0823 | 0170 | Transfert | | | | |
| 08 | 0823 | 0170 | Investissement | | | | |
| 08 | 0823 | Total service | | | | 1 300 000 | 1 300 000 |
| 08 | 0824 | AGID | | | | | |
| 08 | 0824 | 0112 | Salaire | | 137 828 400 | 150 945 600 | |
| 08 | 0824 | 0112 | Biens et service | | 86 985 671 | 86 985 671 | |
| 08 | 0824 | 0112 | Transfert | | 0 | 0 | |
| 08 | 0824 | 0112 | Investissement | | | | |
| 08 | 0824 | Total service | | | | 224 814 071 | 237 931 271 |
| 08 | 0850 | DIRECTION REGIONALE DES IMPOTS DE NGAZIDJA | | | | | |
| 08 | 0850 | 0112 | Salaire | | 189 993 600 | 182 714 400 | |
| 08 | 0850 | 0112 | Biens et service | | 9 500 000 | 9 500 000 | |
| 08 | 0850 | 0112 | Transfert | | 0 | 0 | |
| 08 | 0850 | 0112 | Investissement | | | | |
| 08 | 0850 | Total service | | | | 199 493 600 | 192 214 400 |
| 08 | 0851 | DIRECTION REGIONALE DES IMPOTS D'ANJOUAN | | | | | |
| 08 | 0851 | 0112 | Salaire | | 223 758 000 | 223 758 000 | |
| 08 | 0851 | 0112 | Biens et service | | 2 250 000 | 2 250 000 | |
| 08 | 0851 | 0112 | Transfert | | 0 | 0 | |
| 08 | 0851 | 0112 | Investissement | | | | |
| 08 | 0851 | Total service | | | | 226 008 000 | 226 008 000 |
| 08 | 0852 | DIRECTION REGIONALE DES IMPOTS DE MOHELI | | | | | |
| 08 | 0852 | 0112 | Salaire | | 99 338 700 | 102 686 400 | |
| 08 | 0852 | 0112 | Biens et service | | 2 000 000 | 2 000 000 | |
| 08 | 0852 | 0112 | Transfert | | 0 | 0 | |
| 08 | 0852 | 0112 | Investissement | | | | |
| 08 | 0852 | Total service | | | | 101 338 700 | 104 686 400 |
| 08 | 0825 | Direction Générale de l'informatique | | | | | |
| 08 | 0825 | 0133 | Salaire | | 16 128 000 | 16 128 000 | |
| 08 | 0825 | 0133 | Biens et service | | 3 000 000 | 3 000 000 | |
| 08 | 0825 | 0133 | Transfert | | | | |
| 08 | 0825 | 0133 | Investissement | | | | |
| 08 | 0825 | Total service | | | | 19 128 000 | 19 128 000 |



| CODE | Service | COFOG | Designation | Effectifs | LFR 2023 | LFA 2024 | |
|------|------------------------|--|------------------|-----------|------------|----------------------|----------------------|
| 08 | 0829 | Dir. Insulaire de Ngazidja du Contrôle des marchés publics et délégation des Services | | | | | |
| 08 | 0829 | 0112 | Salaire | | 0 | | |
| 08 | 0829 | 0112 | Biens et service | | 700 000 | 700 000 | |
| 08 | 0829 | 0112 | Transfert | | | | |
| 08 | 0829 | 0112 | Investissement | | | | |
| 08 | 0829 | Total service | | | | 700 000 | 700 000 |
| 08 | 0830 | Dir. Insulaire d'Anjouan du Contrôle des marchés publics et délégation des Services | | | | | |
| 08 | 0830 | 0112 | Salaire | | 13 553 100 | 13 553 100 | |
| 08 | 0830 | 0112 | Biens et service | | 350 000 | 350 000 | |
| 08 | 0830 | 0112 | Transfert | | | | |
| 08 | 0830 | 0112 | Investissement | | | | |
| 08 | 0830 | Total service | | | | 13 903 100 | 13 903 100 |
| 08 | 0831 | Dir. Insulaire de Mohéli du Contrôle des marchés publics et délégation des Services | | | | | |
| 08 | 0831 | 0112 | Salaire | | 0 | | |
| 08 | 08 | 0112 | Biens et service | | 400 000 | 400 000 | |
| 08 | 0830 | 0112 | Transfert | | | | |
| 08 | 0831 | 0112 | Investissement | | | | |
| 08 | 0831 | Total service | | | | 400 000 | 400 000 |
| 08 | 0847 | Direction Régionale du Contrôle Financier de Ngazidja | | | | | |
| 08 | 0847 | 0112 | Salaire | | 0 | | |
| 08 | 0847 | 0112 | Biens et service | | 1 750 000 | 1 750 000 | |
| 08 | 0847 | 0112 | Transfert | | | | |
| 08 | 0847 | 0112 | Investissement | | | | |
| 08 | 0847 | Total service | | | | 1 750 000 | 1 750 000 |
| 08 | 0848 | Direction Régionale du Contrôle Financier d'Anjouan | | | | | |
| 08 | 0848 | 0112 | Salaire | | 44 345 700 | 44 345 700 | |
| 08 | 0848 | 0112 | Biens et service | | 2 250 000 | 2 250 000 | |
| 08 | 0848 | 0112 | Transfert | | | | |
| 08 | 0848 | 0112 | Investissement | | | | |
| 08 | 0848 | Total service | | | | 46 595 700 | 46 595 700 |
| 08 | 0849 | Direction Régionale du Contrôle Financier de Mohéli | | | | | |
| 08 | 0849 | 0112 | Salaire | | 29 480 400 | 33 638 400 | |
| 08 | 0849 | 0112 | Biens et service | | 1 500 000 | 1 500 000 | |
| 08 | 0849 | 0112 | Transfert | | | | |
| 08 | 0849 | 0112 | Investissement | | | | |
| 08 | 0849 | Total service | | | | 30 980 400 | 35 138 400 |
| 08 | TOTAL MINISTERE | | | | | 9 265 840 106 | 7 468 242 150 |



| CODE | Service | COFOG | Designation | Effectifs | LFR 2023 | LFA 2024 | |
|-----------|---|--|------------------|-----------|--------------------|--------------------|--|
| 09 | MINISTERE DES POSTES DE TELECOMMUNICATIONS, DE L'ECONOMIE NUMER | | | | | | |
| 09 | 0901 | Cabinet Postes et Télécommunications | | | | | |
| 09 | 0901 | 0459 | Salaire | | 12 695 400 | 30 285 900 | |
| 09 | 0901 | 0459 | Biens et service | | 17 800 000 | 17 800 000 | |
| 09 | 0901 | 0459 | Transfert | | | | |
| 09 | 0901 | 0459 | Investissement | | 200 000 000 | 0 | |
| 09 | 0901 | Total service | | | 230 495 400 | 48 085 900 | |
| 09 | 0902 | Secretariat Général | | | | | |
| 09 | 0902 | 0459 | Salaire | | 18 041 400 | 9 675 900 | |
| 09 | 0902 | 0459 | Biens et service | | 5 600 000 | 5 600 000 | |
| 09 | 0902 | 0459 | Transfert | | | | |
| 09 | 0902 | 0459 | Investissement | | 0 | 0 | |
| 09 | 0902 | Total service | | | 23 641 400 | 15 275 900 | |
| 09 | 0903 | ACRP | | | | | |
| 09 | 0903 | | Transfert | | | 50 000 000 | |
| 09 | 0903 | Total service | | | 0 | 50 000 000 | |
| 09 | 0904 | Direction Générale des Postes et Télécommunications | | | | | |
| 09 | 0904 | 0460 | Salaire | | 6 276 000 | 6 276 000 | |
| 09 | 0904 | 0460 | Biens et service | | 1 820 000 | 1 820 000 | |
| 09 | 0904 | 0460 | Transfert | | | | |
| 09 | 0904 | 0460 | Investissement | | | | |
| 09 | 0904 | Total service | | | 8 096 000 | 8 096 000 | |
| 09 | 0905 | chambre du Numerique | | | | | |
| 09 | 0905 | | Transfert | | | 73 000 000 | |
| 09 | 0905 | Total service | | | 0 | 73 000 000 | |
| 09 | TOTAL MINISTERE | | | | 262 232 800 | 194 457 800 | |
| 10 | MINISTERE DE L'AGRICULTURE, DE LA PECHE ET DE L'ENVIRONNEMENT, DE L'AM | | | | | | |
| 10 | 1001 | Cabinet Agriculture, P. et de l'Environnement | | | | | |
| 10 | 1001 | 0421 | Salaire | | 13 072 800 | 58 099 350 | |
| 10 | 1001 | 0421 | Biens et service | | 6 146 625 | 6 146 625 | |
| 10 | 1001 | 0421 | Transfert | | | | |
| 10 | 1001 | 0421 | Investissement | | | | |
| 10 | 1001 | Total service | | | 19 219 425 | 64 245 975 | |



| CODE | Service | COFOG | Designation | Effectifs | LFR 2023 | LFA 2024 | |
|------|---------|---|------------------|-----------|-------------|-------------|-------------|
| 10 | 1002 | secretariat Général | | | | | |
| 10 | 1002 | 0421 | Salaire | | 243 063 900 | 211 008 600 | |
| 10 | 1002 | 0421 | Biens et service | | 2 373 000 | 2 373 000 | |
| 10 | 1002 | 0421 | Transfert | | | | |
| 10 | 1002 | 0421 | Investissement | | | | |
| 10 | 1002 | Total service | | | | 245 436 900 | 213 381 600 |
| 10 | 1004 | Direction N.des Strategies Agr.et de l'Elevage. | | | | | |
| 10 | 1004 | 0421 | Salaire | | 30 460 500 | 29 826 900 | |
| 10 | 1004 | 0421 | Biens et service | | 922 140 | 922 140 | |
| 10 | 1004 | 0421 | Transfert | | 133 600 000 | 93 600 000 | |
| 10 | 1004 | 0421 | Investissement | | 0 | 0 | |
| 10 | 1004 | Total service | | | | 164 982 640 | 124 349 040 |
| 10 | 1018 | Direction Regionale de la agriculture de ngazidja | | | | | |
| 10 | 1018 | 0421 | Salaire | | 37 881 000 | 25 070 850 | |
| 10 | 1018 | 0421 | Biens et service | | 10 700 000 | 10 700 000 | |
| 10 | 1018 | 0421 | Transfert | | | | |
| 10 | 1018 | 0421 | Investissement | | 0 | 0 | |
| 10 | 1018 | Total service | | | | 48 581 000 | 35 770 850 |
| 10 | 1019 | Direction Regionale de l'agriculture d'Anjouan | | | | | |
| 10 | 1019 | 0421 | Salaire | | 82 844 100 | 71 202 600 | |
| 10 | 1019 | 0421 | Biens et service | | 1 650 000 | 1 650 000 | |
| 10 | 1019 | 0421 | Transfert | | | | |
| 10 | 1019 | 0421 | Investissement | | | | |
| 10 | 1019 | Total service | | | | 84 494 100 | 72 852 600 |
| 10 | 1020 | Direction Regionale de la production de Mohéli | | | | | |
| 10 | 1020 | 0421 | Salaire | | 68 878 800 | 54 888 300 | |
| 10 | 1020 | 0421 | Biens et service | | 900 000 | 900 000 | |
| 10 | 1020 | 0421 | Transfert | | | | |
| 10 | 1020 | 0421 | Investissement | | | | |
| 10 | 1020 | Total service | | | | 69 778 800 | 55 788 300 |
| 10 | 1008 | Direction Nationale des Ressources Halieutiques | | | | | |
| 10 | 1008 | 0423 | Salaire | | 19 682 100 | 17 478 000 | |
| 10 | 1008 | 0423 | Biens et service | | 25 660 380 | 25 660 380 | |
| 10 | 1008 | 0423 | Transfert | | 57 003 716 | 50 003 716 | |
| 10 | | 0423 | Investissement | | | | |
| 10 | 1008 | Total service | | | | 102 346 196 | 93 142 096 |



| CODE | Service | COFOG | Designation | Effectifs | LFR 2023 | LFA 2024 |
|------|---------|--|------------------|-----------|------------|-------------------|
| 10 | 1010 | Parc Marin à Mohéli | | | | |
| 10 | 1010 | 0540 | Salaire | | | |
| 10 | 1010 | 0540 | Biens et service | | 10 000 000 | 10 000 000 |
| 10 | 1010 | Total service | | | | 10 000 000 |
| 10 | 1011 | Institut N. de R. pour l'Agriculture, peche et envir. | | | | |
| 10 | 1011 | 0482 | Salaire | | 6 364 800 | 0 |
| 10 | 1011 | 0482 | Biens et service | | 0 | |
| 10 | 1011 | 0482 | Transfert | | 40 000 000 | 40 000 000 |
| 10 | 1011 | 0482 | Investissement | | | |
| 10 | 1011 | Total service | | | | 46 364 800 |
| 10 | 1012 | Centre N. de Formation et de Perfection Agricole | | | | |
| 10 | 1012 | 0421 | Salaire | | | |
| 10 | 1012 | 0421 | Biens et service | | 2 256 000 | 2 256 000 |
| 10 | 1012 | 0421 | Transfert | | | |
| 10 | 1012 | 0421 | Investissement | | | |
| 10 | 1012 | Total service | | | | 2 256 000 |
| 10 | 1013 | Direction Générale de l'Environnement | | | | |
| 10 | 1013 | 0560 | Salaire | | 22 826 700 | 14 763 600 |
| 10 | 1013 | 0560 | Biens et service | | 1 260 000 | 1 260 000 |
| 10 | 1013 | 0560 | Transfert | | | |
| 10 | 1013 | 0560 | Investissement | | | |
| 10 | 1013 | Total service | | | | 24 086 700 |



| CODE | Service | COFOG | Designation | Effectifs | LFR 2023 | LFA 2024 |
|------|---------|---|------------------|-----------|--------------------|--------------------|
| 10 | 1015 | Direction Régionale de l'Environnement de Ngazidja | | | | |
| 10 | 1013 | 0560 | Salaire | | 10 275 300 | 10 275 300 |
| 10 | 1013 | 0560 | Biens et service | | 700 000 | 700 000 |
| 10 | 1013 | 0560 | Transfert | | | |
| 10 | 1013 | 0560 | Investissement | | | |
| 10 | 1013 | Total service | | | 10 975 300 | 10 975 300 |
| 10 | 1016 | Direction Régionale de l'Environnement d'Anjouan | | | | |
| 10 | 1013 | 0560 | Salaire | | 48 184 500 | 18 580 800 |
| 10 | 1013 | 0560 | Biens et service | | 700 000 | 700 000 |
| 10 | 1013 | 0560 | Transfert | | | |
| 10 | 1013 | 0560 | Investissement | | | |
| 10 | 1013 | Total service | | | 48 884 500 | 19 280 800 |
| 10 | 1017 | Direction Régionale de l'Environnement de Moheli | | | | |
| 10 | 1013 | 0560 | Salaire | | 26 448 300 | 25 966 800 |
| 10 | 1013 | 0560 | Biens et service | | 800 000 | 800 000 |
| 10 | 1013 | 0560 | Transfert | | | |
| 10 | 1013 | 0560 | Investissement | | | |
| 10 | 1013 | Total service | | | 27 248 300 | 26 766 800 |
| 10 | 1028 | Office National de Contrôle Qualité et de Certification des Produits Halieutiques(ON | | | | |
| 10 | 1027 | 0421 | Transfert | | 25 000 000 | 20 000 000 |
| 10 | 1027 | 0421 | Investissement | | | |
| 10 | 1027 | Total service | | | 25 000 000 | 20 000 000 |
| 10 | 1029 | Centre National de Contrôle et de Surveillance de Peche (CNCSP) | | | | |
| 10 | 1028 | | Transfert | | 25 000 000 | 20 000 000 |
| 10 | 1028 | | Investissement | | | |
| 10 | 1028 | Total service | | | 25 000 000 | 20 000 000 |
| 10 | 0 | Direction 3 | | | | |
| 10 | 0 | 0 | Salaire | | 0 | 0 |
| 10 | 0 | 0 | Biens et service | | 0 | 0 |
| 10 | 0 | 0 | Transfert | | 0 | 0 |
| 10 | 0 | 0 | Investissement | | | |
| 10 | 0 | Total service | | | 0 | 0 |
| 10 | 1014 | Office Comorien des Produits de Rente (OCPR) | | | | |
| 10 | 1014 | 0490 | Salaire | | | |
| 10 | 1014 | 0490 | Biens et service | | | |
| 10 | 1014 | 0490 | Transfert | | 100 000 000 | 100 000 000 |
| 10 | 1014 | 0490 | Investissement | | | |
| 10 | 1014 | Total service | | | 100 000 000 | 100 000 000 |




| CODE | Service | COFOG | Designation | Effectifs | LFR 2023 | LFA 2024 |
|------|---------|-------|------------------------------|-----------|-------------------|--------------------|
| 10 | 1022 | | Chambre d'Agriculture | | | |
| 10 | 1022 | 0490 | Salaire | | | |
| 10 | 1022 | 0490 | Biens et service | | 0 | |
| 10 | 1022 | 0490 | Transfert | | 40 000 000 | 115 000 000 |
| 10 | 1022 | 0490 | Investissement | | | |
| 10 | 1022 | | Total service | | 40 000 000 | 115 000 000 |
| 10 | 1023 | | Office de Foret | | | |
| 10 | 1023 | 0490 | Salaire | | | |
| 10 | 1023 | 0490 | Biens et service | | 0 | |
| 10 | 1023 | 0490 | Transfert | | 0 | |
| 10 | 1023 | 0490 | Investissement | | | |
| 10 | 1023 | | Total service | | 0 | 0 |



| CODE | Service | COFOG | Designation | Effectifs | LF 2023 | LF 2024 |
|------|---------|--|------------------|-----------|-------------------|-------------------|
| 10 | 1024 | Office sanitaires | | | | |
| 10 | 1024 | 0490 | Salaire | | | |
| 10 | 1024 | 0490 | Biens et service | | 0 | |
| 10 | 1024 | 0490 | Transfert | | 0 | |
| 10 | 1024 | 0490 | Investissement | | | |
| 10 | 1024 | Total service | | | 0 | 0 |
| 10 | 1025 | Office semination | | | | |
| 10 | 1025 | 0490 | Salaire | | | |
| 10 | 1025 | 0490 | Biens et service | | 0 | |
| 10 | 1025 | 0490 | Transfert | | 0 | |
| 10 | 1025 | 0490 | Investissement | | | |
| 10 | 1025 | Total service | | | 0 | 0 |
| 10 | 1026 | Agence de traitement des dechets | | | | |
| 10 | 1026 | 0510 | Salaire | | | |
| 10 | 1026 | 0510 | Biens et service | | 0 | |
| 10 | 1026 | 0510 | Transfert | | 73 774 000 | 75 774 000 |
| 10 | 1026 | 0510 | Investissement | | | |
| 10 | 1026 | Total service | | | 73 774 000 | 75 774 000 |
| 10 | 1509 | Direction Nationale de l'Artisanat | | | | |
| 10 | 1509 | 0444 | Salaire | | 10 503 900 | 9 753 300 |
| 10 | 1509 | 0444 | Biens et service | | 1 786 000 | 1 786 000 |
| 10 | 1509 | 0444 | Transfert | | 60 000 000 | 50 000 000 |
| 10 | 1509 | 0444 | Investissement | | | |
| 10 | 1509 | Total service | | | 72 289 900 | 61 539 300 |
| 10 | 1503 | Direction Régional de l'Artisanat de Ngazidja | | | | |
| 10 | 1503 | 0444 | Salaire | | 0 | |
| 10 | 1503 | 0444 | Biens et service | | 300 000 | 300 000 |
| 10 | 1503 | 0444 | Transfert | | | |
| 10 | 1503 | 0444 | Investissement | | | |
| 10 | 1503 | Total service | | | 300 000 | 300 000 |
| 10 | 1504 | Direction Régional de l'Artisanat d'Anjouan | | | | |
| 10 | 1504 | 0444 | Salaire | | 0 | |
| 10 | 1504 | 0444 | Biens et service | | 100 000 | 100 000 |
| 10 | 1504 | 0444 | Transfert | | | |
| 10 | 1504 | 0444 | Investissement | | | |
| 10 | 1504 | Total | | | 100 000 | 100 000 |
| 10 | 1505 | Direction Régional de l'Artisanat de Mohéli | | | | |
| 10 | 1505 | 0444 | Salaire | | 0 | |

| CODE | Service | COFOG | Designation | Effectifs | LFR 2023 | LFA 2024 |
|------|---------|--|------------------|-----------|-------------------|-------------------|
| 10 | 1505 | 0444 | Biens et service | | 400 000 | 400 000 |
| 10 | 1505 | 0444 | Transfert | | | |
| 10 | 1505 | 0444 | Investissement | | | |
| 10 | 1505 | Total service | | | 400 000 | 400 000 |
| 10 | 0907 | Direction Générale du Tourisme | | | | |
| 10 | 0907 | 0473 | Salaire | | 14 010 300 | 11 216 700 |
| 10 | 0907 | 0473 | Biens et service | | 940 000 | 940 000 |
| 10 | 0907 | 0473 | Transfert | | | |
| 10 | 0907 | 0473 | Investissement | | 0 | 0 |
| 10 | 0907 | Total service | | | 14 950 300 | 12 156 700 |
| 10 | 1506 | Direction Régionale du Tourisme de Ngazidja | | | | |
| 10 | 1506 | 0473 | Salaire | | 32 095 800 | 30 967 200 |
| 10 | 1506 | 0473 | Biens et service | | 400 000 | 400 000 |
| 10 | 1506 | 0473 | Transfert | | | |
| 10 | 1506 | 0473 | Investissement | | | |
| 10 | 1506 | Total service | | | 32 495 800 | 31 367 200 |
| 10 | 1507 | Direction Régionale du Tourisme de Anjouan | | | | |
| 10 | 1507 | 0473 | Salaire | | 48 913 500 | 48 913 500 |
| 10 | 1507 | 0473 | Biens et service | | 400 000 | 400 000 |
| 10 | 1507 | 0473 | Transfert | | | |
| 10 | 1507 | 0473 | Investissement | | | |
| 10 | 1507 | Total service | | | 49 313 500 | 49 313 500 |
| 10 | 1508 | Direction Régionale du Tourisme de Mohéli | | | | |
| 10 | 1508 | 0473 | Salaire | | 12 522 600 | 10 740 600 |
| 10 | 1508 | 0473 | Biens et service | | 400 000 | 400 000 |
| 10 | 1508 | 0473 | Transfert | | | |
| 10 | 1508 | 0473 | Investissement | | | |
| 10 | 1508 | Total service | | | 12 922 600 | 11 140 600 |
| 10 | 0908 | Office National de Tourisme | | | | |
| 10 | 0908 | 0473 | Salaire | | | |
| 10 | 0908 | 0473 | Biens et service | | | |
| 10 | 0908 | 0473 | Transfert | | 94 752 000 | 94 752 000 |
| 10 | 0908 | 0473 | Investissement | | | |
| 10 | 0908 | Total service | | | 94 752 000 | 94 752 000 |



| CODE | Service | COFOG | Designation | Effectifs | LF 2023 | LF 2024 |
|------|--|--|------------------|-----------|----------------------|----------------------|
| 10 | 1143 | Secrétariat d'Etat chargé du Tourisme | | | | |
| 10 | 1143 | 0473 | Salaire | | 10 211 700 | 10 211 700 |
| 10 | 1143 | 0473 | Biens et service | | 1 853 137 | 1 853 137 |
| 10 | 1143 | 0473 | Transfert | | | |
| 10 | 1143 | 0473 | Investissement | | | |
| 10 | 1143 | Total service | | | 12 064 837 | 12 064 837 |
| 10 | Société Comores National FISHIN COMPANY | | | | | |
| 10 | | 0473 | Transfert | | 94 071 086 | 84 071 086 |
| 10 | | Total service | | | 94 071 086 | 84 071 086 |
| 10 | TOTAL MINISTERE | | | | 1 552 088 684 | 1 472 812 184 |
| 11 | MINISTERE DE L'ECONOMIE, DES INVESTISSEMENTS ET DE L'ENERGIE, CHARG | | | | | |
| 11 | 1101 | Cabinet de l'Economie, de l'investissement | | | | |
| 11 | 1101 | 0411 | Salaire | | 18 531 000 | 31 686 000 |
| 11 | 1101 | 0411 | Biens et service | | 3 600 000 | 3 600 000 |
| 11 | 1101 | 0411 | Transfert | | | |
| 11 | 1101 | 0411 | Investissement | | 0 | 0 |
| 11 | 1101 | Total service | | | 22 131 000 | 35 286 000 |
| 11 | 1102 | Secretariat Général | | | | |
| 11 | 1102 | 0411 | Salaire | | 10 701 900 | 5 538 600 |
| 11 | 1102 | 0411 | Biens et service | | 2 300 000 | 2 300 000 |
| 11 | 1102 | 0411 | Transfert | | | |
| 11 | 1102 | 0411 | Investissement | | | |
| 11 | 1102 | Total service | | | 13 001 900 | 7 838 600 |
| 11 | 1005 | Direction Générale de l'Industrie | | | | |
| 11 | 1005 | 0449 | Salaire | | 10 954 800 | 12 637 800 |
| 11 | 1005 | 0449 | Biens et service | | 1 820 284 | 1 820 284 |
| 11 | 1005 | 0449 | Transfert | | | |
| 11 | 1005 | 0449 | Investissement | | | |
| 11 | 1005 | Total service | | | 12 775 084 | 14 458 084 |
| 11 | 1109 | Direction Générale de l'Industrie de Ngazidja | | | | |
| 11 | 1109 | 0449 | Salaire | | 10 081 800 | 12 313 800 |
| 11 | 1109 | 0449 | Biens et service | | 500 000 | 500 000 |
| 11 | 1109 | 0449 | Transfert | | | |
| 11 | 1109 | 0449 | Investissement | | | |
| 11 | 1109 | Total service | | | 10 581 800 | 12 813 800 |
| 11 | 1110 | Direction Générale de l'Industrie d'Anjouan | | | | |
| 11 | 1110 | 0449 | Salaire | | 0 | |
| 11 | 1110 | 0449 | Biens et service | | 500 000 | 500 000 |



| CODE | Service | COFOG | Designation | Effectifs | LFR 2023 | LFA 2024 |
|------|---------|----------------------|----------------|-----------|----------------|----------------|
| 11 | 1110 | 0449 | Transfert | | | |
| 11 | 1110 | 0449 | Investissement | | | |
| 11 | 1110 | Total service | | | 500 000 | 500 000 |



| CODE | Service | COFOG | Designation | Effectifs | LFR 2023 | LFA 2024 | |
|------|---------|---|------------------|-----------|-------------|--------------------|--------------------|
| 11 | 1111 | Direction Générale de l'Industrie de Moheli | | | | | |
| 11 | 1111 | 0449 | Salaire | | 0 | | |
| 11 | 1111 | 0449 | Biens et service | | 400 000 | 400 000 | |
| 11 | 1111 | 0449 | Transfert | | | | |
| 11 | 1111 | 0449 | Investissement | | | | |
| 11 | 1111 | Total service | | | | 400 000 | 400 000 |
| 11 | 0809 | Direction G. de la Promotion des investissement | | | | | |
| 11 | 0809 | 0411 | Salaire | | | | |
| 11 | 0809 | 0411 | Biens et service | | 0 | | |
| 11 | 0809 | 0411 | Transfert | | | | |
| 11 | 0809 | 0411 | Investissement | | | | |
| 11 | 0809 | Total service | | | | 0 | 0 |
| 11 | 0810 | Agence Nationale des Promotions des Investissement | | | | | |
| 11 | 0810 | 0411 | Salaire | | 0 | | |
| 11 | 0810 | 0411 | Biens et service | | 0 | | |
| 11 | 0810 | 0411 | Transfert | | 97 000 000 | 97 000 000 | |
| 11 | 0810 | 0411 | Investissement | | | | |
| 11 | 0810 | Total service | | | | 97 000 000 | 97 000 000 |
| 11 | 0812 | Direction G. des Aff. Economiques et du commerce extérieur | | | | | |
| 11 | 0812 | 0411 | Salaire | | 69 220 800 | 8 225 144 | |
| 11 | 0812 | 0411 | Biens et service | | 1 664 000 | 1 664 000 | |
| 11 | 0812 | 0411 | Transfert | | | | |
| 11 | 0812 | 0411 | Investissement | | | | |
| 11 | 0812 | Total service | | | | 70 884 800 | 9 889 144 |
| 11 | 1112 | Direction Régionale du Commerce intérieur et de l'investissement de Ngazidja. | | | | | |
| 11 | 1112 | 0471 | Salaire | | 144 261 900 | 104 589 900 | |
| 11 | 1112 | 0471 | Biens et service | | 1 000 000 | 6 000 000 | |
| 11 | 1112 | 0471 | Transfert | | | | |
| 11 | 1112 | 0471 | Investissement | | | | |
| 11 | 1112 | Total service | | | | 145 261 900 | 110 589 900 |
| 11 | 1113 | Direction Régionale du Commerce intérieur et de l'investissement d'Anjouan. | | | | | |
| 11 | 1113 | 0471 | Salaire | | 203 007 900 | 118 189 200 | |
| 11 | 1113 | 0471 | Biens et service | | 900 000 | 900 000 | |
| 11 | 1113 | 0471 | Transfert | | | | |
| 11 | 1113 | 0471 | Investissement | | | | |
| 11 | 1113 | Total service | | | | 203 907 900 | 119 089 200 |
| 11 | 1114 | Direction Régionale de l'economie ,du Commerce intérieur et de l'investissement de | | | | | |

| CODE | Service | COFOG | Designation | Effectifs | LFR 2023 | LFA 2024 |
|------|---------|---|------------------|-----------|-------------------|-------------------|
| 11 | 1114 | 0471 | Salaire | | 30 889 800 | 16 402 500 |
| 11 | 1114 | 0471 | Biens et service | | 900 000 | 900 000 |
| 11 | 1114 | 0471 | Transfert | | | |
| 11 | 1114 | 0471 | Investissement | | | |
| 11 | 1114 | Total service | | | 31 789 800 | 17 302 500 |
| 11 | 1117 | Office Comorien de la Pr. Intellectuelle(OCPI) | | | | |
| 11 | 1117 | 0411 | Salaire | | 3 541 896 | 3 541 896 |
| 11 | 1117 | 0411 | Biens et service | | 0 | 0 |
| 11 | 1117 | 0411 | Transfert | | 25 000 000 | 25 000 000 |
| 11 | 1117 | 0411 | Investissement | | | |
| 11 | 1117 | Total service | | | 28 541 896 | 28 541 896 |
| 11 | 1108 | Office National de la Metrologie | | | | |
| 11 | 1108 | 0411 | Salaire | | | |
| 11 | 1108 | 0411 | Biens et service | | 0 | |
| 11 | 1108 | 0411 | Transfert | | 30 500 000 | 40 156 000 |
| 11 | 1108 | 0411 | Investissement | | | |
| 11 | 1108 | Total service | | | 30 500 000 | 40 156 000 |



| CODE | Service | COFOG | Designation | Effectifs | LF 2023 | LF 2024 |
|------|---|---|------------------|-----------|--------------------|--------------------|
| 11 | 1115 | COMMISSION DE CONCURRENCE | | | | |
| 11 | 1115 | 0411 | Salaire | | 7 260 000 | 16 000 000 |
| 11 | 1115 | 0411 | Biens et service | | | |
| 11 | 1115 | 0411 | Transfert | | 75 000 000 | 80 000 000 |
| 11 | 1115 | 0411 | Investissement | | | |
| 11 | 1115 | Total service | | | 82 260 000 | 96 000 000 |
| 11 | 1116 | Cadre Intégré Renforcé (CIR) | | | | |
| 11 | 1116 | 0411 | Salaire | | | |
| 11 | 1116 | 0411 | Biens et service | | 0 | |
| 11 | 1116 | 0411 | Transfert | | 30 578 000 | 42 578 000 |
| 11 | 1116 | 0411 | Investissement | | | |
| 11 | 1116 | Total service | | | 30 578 000 | 42 578 000 |
| 11 | TOTAL MINISTERE | | | | 780 114 080 | 632 443 124 |
| 12 | MINISTERE DE L'EDUCATION NATIONALE, DEL'ENSEIGNEMENT ET DE LA RECH | | | | | |
| 12 | 1201 | Cabinet Education Nationale | | | | |
| 12 | 1201 | 0980 | Salaire | | 25 981 602 | 93 503 400 |
| 12 | 1201 | 0980 | Biens et service | | 13 121 502 | 13 121 505 |
| 12 | 1201 | 0980 | Transfert | | 0 | |
| 12 | 1201 | 0980 | Investissement | | | |
| 12 | 1201 | Total service | | | 39 103 104 | 106 624 905 |
| 12 | 1202 | Secretariat Général | | | | |
| 12 | 1202 | 0980 | Salaire | | 746 788 800 | 544 310 700 |
| 12 | 1202 | 0980 | Biens et service | | 2 020 000 | 2 020 000 |
| 12 | 1202 | 0980 | Transfert | | 0 | |
| 12 | 1202 | 0980 | Investissement | | 0 | 0 |
| 12 | 1202 | Total service | | | 748 808 800 | 546 330 700 |
| 12 | 1203 | Commission Nationale pour l'UNESCO | | | | |
| 12 | 1203 | 0980 | Salaire | | 0 | |
| 12 | 1203 | 0980 | Biens et service | | 1 407 625 | 1 408 000 |
| 12 | 1203 | 0980 | Transfert | | 0 | |
| 12 | 1203 | 0980 | Investissement | | | |
| 12 | 1203 | Total service | | | 1 407 625 | 1 408 000 |



| CODE | Service | COFOG | Designation | Effectifs | LFR 2023 | LFA 2024 | |
|------|---------|---|------------------|-----------|-------------|--------------------|--------------------|
| 12 | 1204 | O N E C | | | | | |
| 12 | 1204 | 0980 | Salaire | | 32 305 500 | 33 142 500 | |
| 12 | 1204 | 0980 | Biens et service | | 121 594 680 | 126 194 115 | |
| 12 | 1204 | 0980 | Transfert | | | | |
| 12 | 1204 | 0980 | Investissement | | | | |
| 12 | 1204 | Total service | | | | 153 900 180 | 159 336 615 |
| 12 | 1205 | Commission Nationale pour l'ISESCO | | | | | |
| 12 | 1205 | 0980 | Salaire | | | | |
| 12 | 1205 | 0980 | Biens et service | | 900 000 | 900 000 | |
| 12 | 1205 | 0980 | Transfert | | 0 | | |
| 12 | 1205 | 0980 | Investissement | | | | |
| 12 | 1205 | Total service | | | | 900 000 | 900 000 |
| 12 | 1206 | Inspection G.de l'Education Nationale | | | | | |
| 12 | 1206 | 0922 | Salaire | | 366 266 700 | 364 619 700 | |
| 12 | 1206 | 0922 | Biens et service | | 64 922 000 | 64 922 000 | |
| 12 | 1206 | 0922 | Transfert | | 0 | 0 | |
| 12 | 1206 | 0922 | Investissement | | | | |
| 12 | 1206 | Total service | | | | 431 188 700 | 429 541 700 |
| 12 | 1209 | Centre National d'Horticole | | | | | |
| 12 | 1209 | 0482 | Salaire | | 10 875 600 | 10 875 600 | |
| 12 | 1209 | 0482 | Biens et service | | | | |
| 12 | 1209 | 0482 | Transfert | | 6 000 000 | 6 000 000 | |
| 12 | 1209 | 0482 | Investissement | | | | |
| 12 | 1209 | Total service | | | | 16 875 600 | 16 875 600 |
| 12 | 1210 | Centre National de Recherche Scientifique(CNDRS) | | | | | |
| 12 | 1210 | 0140 | Salaire | | 36 112 500 | 37 513 800 | |
| 12 | 1210 | 0140 | Biens et service | | | | |
| 12 | 1210 | 0140 | Transfert | | 62 091 373 | 62 091 373 | |
| 12 | 1210 | 0140 | Investissement | | 60 000 000 | 0 | |
| 12 | 1210 | Total service | | | | 158 203 873 | 99 605 173 |



| CODE | Service | COFOG | Designation | Effectifs | LFR 2023 | LFA 2024 |
|------|---------|---|------------------|-----------|----------------------|----------------------|
| 12 | 1211 | E.N.T.P | | | | |
| 12 | 1211 | 0950 | Salaire | | | |
| 12 | 1211 | 0950 | Biens et service | | 0 | |
| 12 | 1211 | 0950 | Transfert | | 118 994 700 | 118 994 700 |
| 12 | 1211 | 0950 | Investissement | | | |
| 12 | 1211 | Total service | | | 118 994 700 | 118 994 700 |
| 12 | 1212 | UNIVERSITE DES COMORES | | | | |
| 12 | 1212 | 0941 | Salaire | | | |
| 12 | 1212 | 0941 | Biens et service | | 0 | 0 |
| 12 | 1212 | 0941 | Transfert | | 1 168 105 919 | 1 170 000 000 |
| 12 | 1212 | 0940 | Investissement | | | |
| 12 | 1212 | Total service | | | 1 168 105 919 | 1 170 000 000 |
| 12 | 1213 | Ecole Nationale de Pêche | | | | |
| 12 | 1213 | 0950 | Salaire | | | |
| 12 | 1213 | 0950 | Biens et service | | 0 | 0 |
| 12 | 1213 | 0950 | Transfert | | 42 248 300 | 42 248 300 |
| 12 | 1213 | 0950 | Investissement | | | |
| 12 | 1213 | Total service | | | 42 248 300 | 42 248 300 |
| 12 | 1214 | Direction de la politique et des Programmes d'Enseignement | | | | |
| 12 | 1214 | 0980 | Salaire | | 16 119 000 | 19 049 400 |
| 12 | 1214 | 0980 | Biens et service | | 4 952 000 | 4 952 000 |
| 12 | 1214 | 0980 | Transfert | | | |
| 12 | 1214 | 0980 | Investissement | | | |
| 12 | 1214 | Total service | | | 21 071 000 | 24 001 400 |
| 12 | 1215 | Direction Générale Alphabétisation | | | | |
| 12 | 1215 | 0912 | Salaire | | 40 532 400 | 23 796 900 |
| 12 | 1215 | 0912 | Biens et service | | 2 193 417 | 2 193 417 |
| 12 | 1215 | 0912 | Transfert | | | |
| 12 | 1215 | 0912 | Investissement | | | |
| 12 | 1215 | Total service | | | 42 725 817 | 25 990 317 |



| CODE | Service | COFOG | Designation | Effectifs | LF 2023 | LF 2024 | |
|------|---------|---|------------------|-----------|-------------|--------------------|--------------------|
| 12 | 1216 | Direction Générale de l'Enseignement Tech.Prof | | | | | |
| 12 | 1216 | 0950 | Salaire | | 10 706 400 | 10 706 400 | |
| 12 | 1216 | 0950 | Biens et service | | 5 801 472 | 5 801 472 | |
| 12 | 1216 | 0950 | Transfert | | | | |
| 12 | 1216 | 0950 | Investissement | | | | |
| 12 | 1216 | Total service | | | | 16 507 872 | 16 507 872 |
| 12 | 1217 | Direction Générale de la Planification | | | | | |
| 12 | 1217 | 0980 | Salaire | | 17 244 000 | 18 458 100 | |
| 12 | 1217 | 0980 | Biens et service | | 7 212 968 | 7 212 968 | |
| 12 | 1217 | 0980 | Transfert | | | | |
| 12 | 1217 | 0980 | Investissement | | | | |
| 12 | 1217 | Total service | | | | 24 456 968 | 25 671 068 |
| 12 | 1218 | Direction Générale de l'Enseignement Sup | | | | | |
| 12 | 1218 | 0941 | Salaire | | 20 636 100 | 21 883 500 | |
| 12 | 1218 | 0941 | Biens et service | | 4 114 001 | 4 114 001 | |
| 12 | 1218 | 0941 | Transfert | | | | |
| 12 | 1218 | 0941 | Investissement | | | | |
| 12 | 1218 | Total service | | | | 24 750 101 | 25 997 501 |
| 12 | 1220 | Rectorat | | | | | |
| 12 | 1220 | 0950 | Salaire | | 0 | 0 | |
| 12 | 1220 | 0950 | Biens et service | | 687 500 | 687 500 | |
| 12 | 1220 | 0950 | Transfert | | | | |
| 12 | 1220 | 0950 | Investissement | | | | |
| 12 | 1220 | Total service | | | | 687 500 | 687 500 |
| 12 | 1221 | OREC Ngazidja | | | | | |
| 12 | 1221 | 0980 | Salaire | | 10 272 900 | 10 272 900 | |
| 12 | 1221 | 0980 | Biens et service | | 111 414 630 | 111 891 230 | |
| 12 | 1221 | 0980 | Transfert | | | | |
| 12 | 1221 | 0980 | Investissement | | | | |
| 12 | 1221 | Total service | | | | 121 687 530 | 122 164 130 |
| 12 | 1222 | OREC Anjouan | | | | | |
| 12 | 1222 | 0980 | Salaire | | 25 747 200 | 24 292 800 | |
| 12 | 1222 | 0980 | Biens et service | | 90 036 095 | 90 036 095 | |
| 12 | 1222 | 0980 | Transfert | | 0 | 0 | |
| 12 | 1222 | 0980 | Investissement | | | | |
| 12 | 1222 | Total service | | | | 115 783 295 | 114 328 895 |

| CODE | Service | COFOG | Designation | Effectifs | LFR 2023 | LFA 2024 |
|------|---------|---|------------------|-----------|-------------------|-------------------|
| 12 | 1223 | OREC Mohéli | | | | |
| 12 | 1223 | 0980 | Salaire | | 12 241 800 | 12 241 800 |
| 12 | 1223 | 0980 | Biens et service | | 27 044 480 | 27 044 480 |
| 12 | 1223 | 0980 | Transfert | | | |
| 12 | 1223 | 0980 | Investissement | | | |
| 12 | 1223 | Total service | | | 39 286 280 | 39 286 280 |
| 12 | 1226 | Direction Régionale de l'Enseignement Technique et Professionnel de Ngazidja | | | | |
| 12 | 1226 | 0980 | Salaire | | 11 425 500 | 11 425 500 |
| 12 | 1226 | 0980 | Biens et service | | 1 410 001 | 1 410 002 |
| 12 | 1226 | 0980 | Transfert | | | |
| 12 | 1226 | 0980 | Investissement | | | |
| 12 | 1226 | Total service | | | 12 835 501 | 12 835 502 |
| 12 | 1227 | Direction Régionale de l'Enseignement Technique et Professionnel d'Anjouan | | | | |
| 12 | 1227 | 0980 | Salaire | | 6 888 600 | 5 641 200 |
| 12 | 1227 | 0980 | Biens et service | | 1 000 000 | 1 000 000 |
| 12 | 1227 | 0980 | Transfert | | | |
| 12 | 1227 | 0980 | Investissement | | | |
| 12 | 1227 | Total service | | | 7 888 600 | 6 641 200 |
| 12 | 1228 | Direction Régionale de l'Enseignement Technique et Professionnel de Mohéli | | | | |
| 12 | 1228 | 0980 | Salaire | | 3 642 300 | 3 642 300 |
| 12 | 1228 | 0980 | Biens et service | | 6 050 000 | 6 050 000 |
| 12 | 1228 | 0980 | Transfert | | | |
| 12 | 1228 | 0980 | Investissement | | | |
| 12 | 1228 | Total service | | | 9 692 300 | 9 692 300 |
| 12 | 1229 | Direction Régionale de la Planification de Ngazidja | | | | |
| 12 | 1229 | 0980 | Salaire | | 8 702 100 | 8 702 100 |
| 12 | 1229 | 0980 | Biens et service | | 400 000 | 400 000 |
| 12 | 1229 | 0980 | Transfert | | | |
| 12 | 1229 | 0980 | Investissement | | | |
| 12 | 1229 | Total service | | | 9 102 100 | 9 102 100 |
| 12 | 1230 | Direction Régionale de la Planification d'Anjouan | | | | |
| 12 | 1230 | 0980 | Salaire | | 9 224 100 | 9 224 100 |
| 12 | 1230 | 0980 | Biens et service | | 400 000 | 400 000 |
| 12 | 1230 | 0980 | Transfert | | | |
| 12 | 1230 | 0980 | Investissement | | | |
| 12 | 1230 | Total service | | | 9 624 100 | 9 624 100 |
| 12 | 1231 | Direction Régionale de la Planification de Moheli | | | | |



| CODE | Service | COFOG | Designation | Effectifs | LF 2023 | LF 2024 |
|------|---------|---|------------------|-----------|----------------------|----------------------|
| 12 | 1231 | 0980 | Salaire | | 8 442 900 | 8 442 900 |
| 12 | 1231 | 0980 | Biens et service | | 400 000 | 400 000 |
| 12 | 1231 | 0980 | Transfert | | | |
| 12 | 1231 | 0980 | Investissement | | | |
| 12 | 1231 | Total service | | | 8 842 900 | 8 842 900 |
| 12 | 1232 | Direction Régionale de l'Enseignement Primaire de Ngazidja | | | | |
| 12 | 1232 | 0912 | Salaire | | 2 404 006 200 | 2 404 006 200 |
| 12 | 1232 | 0912 | Biens et service | | 400 000 | 400 000 |
| 12 | 1232 | 0912 | Transfert | | | |
| 12 | 1232 | 0912 | Investissement | | 0 | 0 |
| 12 | 1232 | Total service | | | 2 404 406 200 | 2 404 406 200 |
| 12 | 1233 | Direction Régionale de l'Enseignement Primaire d'Anjouan | | | | |
| 12 | 1233 | 0912 | Salaire | | 2 115 195 000 | 2 115 195 000 |
| 12 | 1233 | 0912 | Biens et service | | 800 000 | 800 000 |
| 12 | 1233 | 0912 | Transfert | | | |
| 12 | 1233 | 0912 | Investissement | | 0 | 0 |
| 12 | 1233 | Total service | | | 2 115 995 000 | 2 115 995 000 |
| 12 | 1234 | Direction Régionale de l'Enseignement Primaire de Mohéli | | | | |
| 12 | 1234 | 0912 | Salaire | | 744 426 000 | 744 426 000 |
| 12 | 1234 | 0912 | Biens et service | | 400 000 | 400 000 |
| 12 | 1234 | 0912 | Transfert | | | |
| 12 | 1234 | 0912 | Investissement | | 0 | 0 |
| 12 | 1234 | Total service | | | 744 826 000 | 744 826 000 |
| 12 | 1235 | Direction Régionale de l'Enseignement secondaire premier cycle de Ngazidja | | | | |
| 12 | 1235 | 0921 | Salaire | | 1 231 777 800 | 1 231 777 800 |
| 12 | 1235 | 0921 | Biens et service | | 1 000 000 | 1 000 000 |
| 12 | 1235 | 0921 | Transfert | | | |
| 12 | 1235 | 0921 | Investissement | | 0 | 0 |
| 12 | 1235 | Total service | | | 1 232 777 800 | 1 232 777 800 |
| 12 | 1236 | Direction Régionale de l'Enseignement secondaire premier cycle d'Anjouan | | | | |
| 12 | 1236 | 0921 | Salaire | | 1 937 767 200 | 1 937 767 200 |
| 12 | 1236 | 0921 | Biens et service | | 1 000 000 | 1 000 000 |
| 12 | 1236 | 0921 | Transfert | | | |
| 12 | 1236 | 0921 | Investissement | | 0 | 0 |
| 12 | 1236 | Total service | | | 1 938 767 200 | 1 938 767 200 |
| 12 | 1237 | Direction Régionale de l'Enseignement secondaire premier cycle de Mohéli | | | | |



| CODE | Service | COFOG | Designation | Effectifs | LF 2023 | LF 2024 | |
|------|---|--|------------------|-----------|-----------------------|-----------------------|--|
| 12 | 1237 | 0921 | Salaire | | 337 246 200 | 337 246 200 | |
| 12 | 1237 | 0921 | Biens et service | | 400 000 | 400 000 | |
| 12 | 1237 | 0921 | Transfert | | | | |
| 12 | 1237 | 0921 | Investissement | | 0 | 0 | |
| 12 | 1237 | Total service | | | 337 646 200 | 337 646 200 | |
| 12 | 1238 | Direction Régionale de l'Enseignement secondaire deuxième cycle de Ngazidja | | | | | |
| 12 | 1238 | 0922 | Salaire | | 968 206 194 | 968 206 194 | |
| 12 | 1238 | 0922 | Biens et service | | 1 000 000 | 1 000 000 | |
| 12 | 1238 | 0922 | Transfert | | | | |
| 12 | 1238 | 0922 | Investissement | | 0 | 0 | |
| 12 | 1238 | Total service | | | 969 206 194 | 969 206 194 | |
| 12 | 1239 | Direction Régionale de l'Enseignement secondaire deuxième cycle d'Anjouan | | | | | |
| 12 | 1239 | 0922 | Salaire | | 1 040 616 000 | 1 040 616 000 | |
| 12 | 1239 | 0922 | Biens et service | | 1 000 000 | 1 000 000 | |
| 12 | 1239 | 0922 | Transfert | | | | |
| 12 | 1239 | 0922 | Investissement | | 0 | 0 | |
| 12 | 1239 | Total service | | | 1 041 616 000 | 1 041 616 000 | |
| 12 | 1240 | Direction Régionale de l'Enseignement secondaire deuxième cycle de Mohéli | | | | | |
| 12 | 1240 | 0922 | Salaire | | 207 570 600 | 207 570 600 | |
| 12 | 1240 | 0922 | Biens et service | | 800 000 | 800 000 | |
| 12 | 1240 | 0922 | Transfert | | | | |
| 12 | 1240 | 0922 | Investissement | | 0 | 0 | |
| 12 | 1240 | Total service | | | 208 370 600 | 208 370 600 | |
| 12 | 1406 | Direction nationale de la formation professionnelle | | | | | |
| 12 | 1406 | 0950 | Salaire | | 7 821 900 | 4 378 050 | |
| 12 | 1406 | 0950 | Biens et service | | 12 800 000 | 12 800 000 | |
| 12 | 1406 | 0950 | Transfert | | 45 000 000 | 45 000 000 | |
| 12 | 1406 | 0950 | Investissement | | | | |
| 12 | 1406 | Total | | | 65 621 900 | 62 178 050 | |
| 12 | | Agence DAR EL-ZAKAT | | | | | |
| 12 | | | Transfert | | 5 600 000 | 52 840 000 | |
| 12 | | Total | | | 5 600 000 | 52 840 000 | |
| 12 | TOTAL MINISTERE | | | | 14 409 511 759 | 14 251 868 002 | |
| 13 | MINISTERE DE L'INTERIEUR, DE LA DECENTR ET DE L'ADMNISTRATION TERRIT | | | | | | |
| 13 | 1301 | Cabinet Interieur et Information | | | | | |
| 13 | 1301 | 0310 | Salaire | | 20 692 500 | 482 670 300 | |
| 13 | 1301 | 0310 | Biens et service | | 99 262 750 | 99 262 750 | |
| 13 | 1301 | 0310 | Transfert | | | | |


| CODE | Service | COFOG | Designation | Effectifs | LFR 2023 | LFA 2024 |
|------|---------|---|------------------|-----------|--------------------|--------------------|
| 13 | 1301 | 0310 | Investissement | | | |
| 13 | 1301 | Total service | | | 119 955 250 | 581 933 050 |
| 13 | 1302 | Secretariat Général | | | | |
| 13 | 1302 | 0310 | Salaire | | 526 605 900 | 31 057 200 |
| 13 | 1302 | 0310 | Biens et service | | 1 860 000 | 1 860 000 |
| 13 | 1302 | 0310 | Transfert | | | |
| 13 | 1302 | 0310 | Investissement | | | |
| 13 | 1302 | Total service | | | 528 465 900 | 32 917 200 |
| 13 | 1306 | PREFECTURES | | | | |
| 13 | 1306 | 0160 | Salaire | | | |
| 13 | 1306 | 0160 | Biens et service | | | |
| 13 | 1306 | 0160 | Transfert | | 501 241 476 | 501 241 476 |
| 13 | 1306 | 0160 | Investissement | | | |
| 13 | 1306 | Total service | | | 501 241 476 | 501 241 476 |
| 13 | 1307 | Direction Nationale des Opérations Electorales | | | | |
| 13 | 1307 | 0160 | Salaire | | 5 040 000 | 5 040 000 |
| 13 | 1307 | 0160 | Biens et service | | 302 100 000 | 302 100 000 |
| 13 | 1307 | 0160 | Transfert | | | |
| 13 | 1307 | 0160 | Investissement | | | |
| 13 | 1307 | Total service | | | 307 140 000 | 307 140 000 |
| 13 | 1308 | Direction Nationale de la Décentralisation | | | | |
| 13 | 1308 | 0160 | Salaire | | 43 250 100 | 521 937 576 |
| 13 | 1308 | 0160 | Biens et service | | 1 275 000 | 1 275 000 |
| 13 | 1308 | 0160 | Transfert | | | |
| 13 | 1308 | 0160 | Investissement | | | |
| 13 | 1308 | Total service | | | 44 525 100 | 523 212 576 |
| 13 | 1309 | Direction Régionale de la collectivité décentralisée de Ngazidja | | | | |
| 13 | 1309 | 0160 | Salaire | | 48 328 800 | 16 186 500 |
| 13 | 1309 | 0160 | Biens et service | | 700 000 | 700 000 |
| 13 | 1309 | 0160 | Transfert | | 336 000 000 | 336 000 000 |
| 13 | 1309 | 0160 | Investissement | | | |
| 13 | 1309 | Total service | | | 385 028 800 | 352 886 500 |



| CODE | Service | COFOG | Designation | Effectifs | LF 2023 | LF 2024 |
|------|---------|--|------------------|-----------|--------------------|--------------------|
| 13 | 1310 | Direction Régionale de la collectivité décentralisée d'Anjouan | | | | |
| 13 | 1310 | 0160 | Salaire | | 97 058 700 | 95 647 800 |
| 13 | 1310 | 0160 | Biens et service | | 1 100 000 | 1 100 000 |
| 13 | 1310 | 0160 | Transfert | | 100 000 000 | 100 000 000 |
| 13 | 1310 | 0160 | Investissement | | | |
| 13 | 1310 | Total service | | | 198 158 700 | 196 747 800 |
| 13 | 1311 | Direction Régionale de la collectivité décentralisée de Mohéli | | | | |
| 13 | 1311 | 0160 | Salaire | | 6 692 400 | 5 563 800 |
| 13 | 1311 | 0160 | Biens et service | | 700 000 | 700 000 |
| 13 | 1311 | 0160 | Transfert | | 30 000 000 | 30 000 000 |
| 13 | 1311 | 0160 | Investissement | | | |
| 13 | 1311 | Total service | | | 37 392 400 | 36 263 800 |
| 13 | 1312 | Direction Générale de la Police et de la Sûreté Nationale (DGPSN) | | | | |
| 13 | 1312 | 0310 | Salaire | | 710 662 500 | 700 578 600 |
| 13 | 1312 | 0310 | Biens et service | | 114 178 098 | 114 178 098 |
| 13 | 1312 | 0310 | Transfert | | 0 | 0 |
| 13 | 1312 | 0310 | Investissement | | 0 | 0 |
| 13 | 1312 | Total service | | | 824 840 598 | 814 756 698 |
| 13 | 1313 | D.R.S .T Anjouan | | | | |
| 13 | 1313 | 0310 | Salaire | | | |
| 13 | 1313 | 0310 | Biens et service | | 1 414 000 | 1 414 000 |
| 13 | 1313 | 0310 | Transfert | | | |
| 13 | 1313 | 0310 | Investissement | | | |
| 13 | 1313 | Total service | | | 1 414 000 | 1 414 000 |
| 13 | 13 | D.R.S .T Mohéli | | | | |
| 13 | 13 | 0310 | Salaire | | | |
| 13 | 1314 | 0310 | Biens et service | | 1 350 000 | 1 350 000 |
| 13 | 1314 | 0310 | Transfert | | | |
| 13 | 1314 | 0310 | Investissement | | | |
| 13 | 1314 | Total service | | | 1 350 000 | 1 350 000 |
| 13 | 1315 | Direction Nationale de la Protection Civile (COSEP) | | | | |
| 13 | 1315 | 0320 | Salaire | | 0 | |
| 13 | 1315 | 1315 | Biens et service | | 289 660 000 | 0 |
| 13 | 1315 | 1315 | Transfert | | 381 895 744 | 671 660 000 |
| 13 | 1315 | 0320 | Investissement | | 300 000 000 | 0 |
| 13 | 1315 | Total service | | | 971 555 744 | 671 660 000 |



| CODE | Service | COFOG | Designation | Effectifs | LFR 2023 | LFA 2024 |
|------|---------|---|------------------|-----------|----------|----------|
| 13 | 1316 | Direction Générale Immigration / Emmigration | | | | |
| 13 | 1316 | 0310 | Salaire | | | |
| 13 | 1316 | 0310 | Biens et service | | 0 | |
| 13 | 1316 | 0310 | Transfert | | | |
| 13 | 1316 | 0310 | Investissement | | | |
| 13 | 1316 | Total service | | | | 0 |
| 13 | 1317 | Direction Générale de l'Interpol | | | | |
| 13 | 1317 | 0310 | Salaire | | | |
| 13 | 1317 | 0310 | Biens et service | | 0 | |
| 13 | 1317 | 0310 | Transfert | | | |
| 13 | 1317 | 0310 | Investissement | | | |



| CODE | Service | COFOG | Designation | Effectifs | LFR 2023 | LFA 2024 |
|------|---------|--|------------------|-----------|-------------|---------------|
| 13 | 1317 | Total service | | | 0 | 0 |
| 13 | 1319 | Ecole Nationale de Police | | | | |
| 13 | 1319 | 0310 | Salaire | | | |
| 13 | 1319 | 0310 | Biens et service | | 156000000 | 56000000 |
| 13 | 1319 | 0310 | Transfert | | | |
| 13 | 1319 | 0310 | Investissement | | | |
| 13 | 1319 | Total service | | | 156 000 000 | 56 000 000 |
| 13 | 1320 | Commission Electoral Nationale Idependante | | | | |
| 13 | 1320 | 0160 | Salaire | | 0 | 0 |
| 13 | 1320 | 0160 | Biens et service | | 0 | 1 000 000 000 |
| 13 | 1320 | 0160 | Transfert | | | |
| 13 | 1320 | 0160 | Investissement | | | |
| 13 | 1320 | Total service | | | 0 | 1 000 000 000 |
| 13 | 1303 | O R T C | | | | |
| 13 | 1303 | 0830 | Salaire | | | |
| 13 | 1303 | 0830 | Biens et service | | 0 | 0 |
| 13 | 1303 | 0830 | Transfert | | 424 551 202 | 424 551 202 |
| 13 | 1303 | 0830 | Investissement | | 150 000 000 | 0 |
| 13 | 1303 | Total service | | | 574 551 202 | 424 551 202 |
| 13 | 1304 | AL WATWAN | | | | |
| 13 | 1304 | 0830 | Salaire | | | |
| 13 | 1304 | 0830 | Biens et service | | | |
| 13 | 1304 | 0830 | Transfert | | 142 000 000 | 155 000 000 |
| 13 | 1304 | 0830 | Investissement | | 0 | 30 000 000 |
| 13 | 1304 | Total service | | | 142 000 000 | 185 000 000 |
| 13 | 1305 | Direction Générale de l'information et de la Communication | | | | |
| 13 | 1305 | 0830 | Salaire | | 16 533 000 | 14 030 100 |
| 13 | 1305 | 0830 | Biens et service | | 900 000 | 900 000 |
| 13 | 1305 | 0830 | Transfert | | | |
| 13 | 1305 | 0830 | Investissement | | | |
| 13 | 1305 | Total service | | | 17 433 000 | 14 930 100 |
| 13 | 0911 | Direction Régional de l'information et de la Communication de Ngazidja | | | | |
| 13 | 0911 | 0830 | Salaire | | 46 923 000 | 35 191 800 |
| 13 | 0911 | 0830 | Biens et service | | 1 000 000 | 1 300 000 |
| 13 | 0911 | 0830 | Transfert | | | |
| 13 | 0911 | 0830 | Investissement | | | |
| 13 | 0911 | Total service | | | 47 923 000 | 36 491 800 |



| CODE | Service | COFOG | Designation | Effectifs | LFR 2023 | LFA 2024 | |
|------|------------------------|--|------------------|-----------|----------------------|----------------------|--------------------|
| 13 | 0912 | Direction Régional de l'information et de la Communication d'Anjouan | | | | | |
| 13 | 0912 | 0830 | Salaire | | 49 525 266 | 49 525 266 | |
| 13 | 0912 | 0830 | Biens et service | | 900 000 | 900 000 | |
| 13 | 0912 | 0830 | Transfert | | | | |
| 13 | 0912 | 0830 | Investissement | | | | |
| 13 | 0912 | Total service | | | | 50 425 266 | 50 425 266 |
| 13 | 0913 | Direction Régionale de l'information et de la Communication de Mohéli | | | | | |
| 13 | 0913 | 0830 | Salaire | | 6 281 100 | 6 281 100 | |
| 13 | 0913 | 0830 | Biens et service | | 900 000 | 900 000 | |
| 13 | 0913 | 0830 | Transfert | | | | |
| 13 | 0913 | 0830 | Investissement | | | | |
| 13 | 0913 | Total service | | | | 7 181 100 | 7 181 100 |
| 13 | 1318 | Conseil de la presse et l'Audiovisuel(CNPA) | | | | | |
| 13 | 1318 | 0830 | Salaire | | 0 | 0 | |
| 13 | 1318 | 0830 | Biens et service | | 43 445 372 | 144 000 000 | |
| 13 | 1318 | 0830 | Transfert | | | | |
| 13 | 1318 | 0830 | Investissement | | | | |
| 13 | 1318 | Total service | | | | 43 445 372 | 144 000 000 |
| 13 | TOTAL MINISTERE | | | | 4 960 026 908 | 5 940 102 568 | |



| CODE | Service | COFOG | Designation | Effectifs | LFR 2023 | LFA 2024 |
|-----------|--|--|------------------|-----------|-------------------|-------------------|
| 14 | MINISTERE DE LA JEUNESSE, DE L'EMPLOI, DU TRAVAIL, DE LA FORMATION ET | | | | | |
| 14 | 1401 | Cabinet Jeunesse et emploi | | | | |
| 14 | 1401 | 0412 | Salaire | | 16 850 400 | 28 961 400 |
| 14 | 1401 | 0412 | Biens et service | | 9 505 600 | 9 505 600 |
| 14 | 1401 | 0412 | Transfert | | | |
| 14 | 1401 | 0412 | Investissement | | | |
| 14 | 1401 | Total service | | | 26 356 000 | 38 467 000 |
| 14 | 1402 | Secretariat Général | | | | |
| 14 | 1402 | 0412 | Salaire | | 18 636 300 | 11 557 800 |
| 14 | 1402 | 0412 | Biens et service | | 12 678 600 | 12 678 600 |
| 14 | 1402 | 0412 | Transfert | | | |
| 14 | 1402 | 0412 | Investissement | | 0 | |
| 14 | 1402 | Total service | | | 31 314 900 | 24 236 400 |
| 14 | 1403 | Direction G. de l'Entrepreneuriat Feminine | | | | |
| 14 | 1403 | 0412 | Salaire | | 3 449 700 | 3 449 700 |
| 14 | 1403 | 0412 | Biens et service | | 8 921 400 | 8 921 400 |
| 14 | 1403 | 0412 | Transfert | | | |
| 14 | 1403 | 0412 | Investissement | | 375 000 | 0 |
| 14 | 1403 | Total service | | | 12 746 100 | 12 371 100 |
| 14 | 1404 | Direction Générale de l'emploi et du Travail | | | | |
| 14 | 1404 | 0412 | Salaire | | 12 315 600 | 12 701 700 |
| 14 | 1404 | 0412 | Biens et service | | 2 148 600 | 2 148 600 |
| 14 | 1404 | 0412 | Transfert | | 0 | |
| 14 | 1404 | 0412 | Investissement | | | |
| 14 | 1404 | Total service | | | 14 464 200 | 14 850 300 |
| 14 | 1404 | Direction Régionale de l'emploi et du Travail de Ngazidja | | | | |
| 14 | 1404 | 0412 | Salaire | | 15 587 100 | 14 957 100 |
| 14 | 1404 | 0412 | Biens et service | | 2 136 975 | 1 600 000 |
| 14 | 1404 | 0412 | Transfert | | | |
| 14 | 1404 | 0412 | Investissement | | 0 | |
| 14 | 1404 | Total service | | | 17 724 075 | 16 557 100 |
| 14 | 1404 | Direction Régional de l'emploi et du Travail d'Anjouan | | | | |
| 14 | 1404 | 0412 | Salaire | | 0 | 13 247 100 |
| 14 | 1404 | 0412 | Biens et service | | 2 048 600 | 2 048 600 |
| 14 | 1404 | 0412 | Transfert | | | |
| 14 | 1404 | 0412 | Investissement | | 0 | 0 |
| 14 | 1404 | Total service | | | 2 048 600 | 15 295 700 |

| CODE | Service | COFOG | Designation | Effectifs | LFR 2023 | LFA 2024 |
|------|---------|--|------------------|-----------|----------------------|----------------------|
| 14 | 1404 | Direction Régionale de l'emploi et du Travail de Mohéli | | | | |
| 14 | 1404 | 0412 | Salaire | | 0 | |
| 14 | 1404 | 0412 | Biens et service | | 2 136 975 | 2 136 975 |
| 14 | 1404 | 0412 | Transfert | | | |
| 14 | 1404 | 0412 | Investissement | | 0 | |
| 14 | 1404 | Total service | | | 2 136 975 | 2 136 975 |
| 14 | 1407 | Maison de l'Emploi | | | | |
| 14 | 1407 | 0412 | Salaire | | | |
| 14 | 1407 | 0412 | Biens et service | | 0 | |
| 14 | 1407 | 0412 | Transfert | | 75 750 000 | 84 000 000 |
| 14 | 1407 | 0412 | Investissement | | | |
| 14 | 1407 | Total service | | | 75 750 000 | 84 000 000 |
| 14 | 1207 | Commissariat Nat. à la Culture, à la Jeunesse et au Sport | | | | |
| 14 | 1207 | 0860 | Salaire | | 30 514 500 | 31 720 500 |
| 14 | 1207 | 0860 | Biens et service | | 1 034 000 | 1 034 000 |
| 14 | 1207 | 0860 | Transfert | | 990 905 000 | 990 905 000 |
| 14 | 1207 | 0860 | Investissement | | 0 | 0 |
| 14 | 1207 | Total service | | | 1 022 453 500 | 1 023 659 500 |
| 14 | 1208 | Institut N. de la Jeunesse et des Sports | | | | |
| 14 | 1208 | 0810 | Salaire | | | |
| 14 | 1208 | 0810 | Biens et service | | 0 | |
| 14 | 1208 | 0810 | Transfert | | 105 142 500 | 105 142 500 |
| 14 | 1208 | 0810 | Investissement | | | |
| 14 | 1208 | Total service | | | 105 142 500 | 105 142 500 |
| 14 | 1411 | Direction Regional de la Jeunesse et des Sports de Ngazidja | | | | |
| 14 | 1411 | 0810 | Salaire | | 8 266 500 | 7 137 900 |
| 14 | 1411 | 0810 | Biens et service | | 1 300 000 | 1 300 000 |
| 14 | 1411 | 0810 | Transfert | | | |
| 14 | 1411 | 0810 | Investissement | | | |
| 14 | 1411 | Total service | | | 9 566 500 | 8 437 900 |
| 14 | 1412 | Direction Regional de la Jeunesse et des Sports d'Anjouan | | | | |
| 14 | 1412 | 0810 | Salaire | | 4 257 000 | 4 257 000 |
| 14 | 1412 | 0810 | Biens et service | | 700 000 | 700 000 |
| 14 | 1412 | 0810 | Transfert | | | |
| 14 | 1412 | 0810 | Investissement | | | |
| 14 | 1412 | Total service | | | 4 957 000 | 4 957 000 |



| CODE | Service | COFOG | Designation | Effectifs | LFR 2023 | LFA 2024 |
|------|------------------------|--|------------------|-----------|----------------------|----------------------|
| 14 | 1413 | Direction Regional de la Jeunesse et des Sports de Moheli | | | | |
| 14 | 1413 | 0810 | Salaire | | 2 289 600 | 2 289 600 |
| 14 | 1413 | 0810 | Biens et service | | 1 000 000 | 1 000 000 |
| 14 | 1413 | 0810 | Transfert | | | |
| 14 | 1413 | 0810 | Investissement | | | |
| 14 | 1413 | Total service | | | 3 289 600 | 3 289 600 |
| 14 | 1219 | Direction Générale de la Culture et de l'art | | | | |
| 14 | 1219 | 0820 | Salaire | | 7 396 200 | 7 871 400 |
| 14 | 1219 | 0820 | Biens et service | | 43 354 800 | 43 354 800 |
| 14 | 1219 | 0820 | Transfert | | | |
| 14 | 1219 | 0820 | Investissement | | | |
| 14 | 1219 | Total service | | | 50 751 000 | 51 226 200 |
| 14 | 1414 | Direction Régionale de la Culture et de l'art ngazidja | | | | |
| 14 | 1414 | 0820 | Salaire | | 0 | |
| 14 | 1414 | 0820 | Biens et service | | 1 500 000 | 1 500 000 |
| 14 | 1414 | 0820 | Transfert | | | |
| 14 | 1414 | 0820 | Investissement | | | |
| 14 | 1414 | Total service | | | 1 500 000 | 1 500 000 |
| 14 | 1415 | Direction Régionale de la Culture et de l'art d'Anjouan | | | | |
| 14 | 1415 | 0820 | Salaire | | 12 283 200 | 10 405 800 |
| 14 | 1415 | 0820 | Biens et service | | 700 000 | 700 000 |
| 14 | 1415 | 0820 | Transfert | | | |
| 14 | 1415 | 0820 | Investissement | | | |
| 14 | 1415 | Total service | | | 12 983 200 | 11 105 800 |
| 14 | 1416 | Direction Régionale de la Culture et de l'art de Moheli | | | | |
| 14 | 1416 | 0820 | Salaire | | 3 603 600 | 3 603 600 |
| 14 | 1416 | 0820 | Biens et service | | 900 000 | 900 000 |
| 14 | 1416 | 0820 | Transfert | | | |
| 14 | 1416 | 0820 | Investissement | | | |
| 14 | 1416 | Total service | | | 4 503 600 | 4 503 600 |
| 14 | 1417 | Caisse de prevoyances | | | | |
| 14 | 1417 | 1030 | Salaire | | | |
| 14 | 1417 | 1030 | Biens et service | | 0 | |
| 14 | 1417 | 1030 | Transfert | | 30 000 000 | 30 000 000 |
| 14 | 1417 | 1030 | Investissement | | | |
| 14 | 1417 | Total service | | | 30 000 000 | 30 000 000 |
| 14 | TOTAL MINISTERE | | | | 1 427 687 750 | 1 451 736 675 |



| CODE | Service | COFOG | Designation | Effectifs | LFR 2023 | LFA 2024 | |
|-----------|--|---|------------------|-----------|--------------------|-------------------|--|
| 15 | Ministère des transports Maritimes et aériens | | | | | | |
| 15 | 1501 | Cabinet de transport Maritimes et aériens | | | | | |
| 15 | 1501 | 0310 | Salaire | | 18 891 600 | 19 772 100 | |
| 15 | 1501 | 0310 | Biens et service | | 4 400 000 | 4 400 000 | |
| 15 | 1501 | 0310 | Transfert | | | | |
| 15 | 1501 | 0310 | Investissement | | 350 000 000 | 0 | |
| 15 | 1501 | Total service | | | 373 291 600 | 24 172 100 | |
| 15 | 1502 | secretariat Général | | | | | |
| 15 | 1502 | 0310 | Salaire | | 26 227 800 | 23 723 100 | |
| 15 | 1502 | 0310 | Biens et service | | 2 400 000 | 2 400 000 | |
| 15 | 1502 | 0310 | Transfert | | | | |
| 15 | 1502 | 0310 | Investissement | | | | |
| 15 | 1502 | Total service | | | 28 627 800 | 26 123 100 | |
| 15 | 0905 | Direction Générale des Transports aerien et maritime | | | | | |
| 15 | 0905 | 0459 | Salaire | | 6 732 000 | 5 742 000 | |
| 15 | 0905 | 0459 | Biens et service | | 1 720 000 | 1 720 000 | |
| 15 | 0905 | 0459 | Transfert | | | | |
| 15 | 0905 | 0459 | Investissement | | 0 | 0 | |
| 15 | 0905 | Total service | | | 8 452 000 | 7 462 000 | |
| 15 | 1504 | Direction Règional de Ngazidja des transports maritime | | | | | |
| 15 | 1504 | 0444 | Salaire | | 0 | | |
| 15 | 1504 | 0444 | Biens et service | | 0 | | |
| 15 | 1504 | 0444 | Transfert | | | | |
| 15 | 1504 | 0444 | Investissement | | | | |
| 15 | 1504 | Total service | | | 0 | 0 | |
| 15 | 1501 | Direction Règional d'Anjouan des transports maritime | | | | | |
| 15 | 1501 | 0444 | Salaire | | 23 683 999 | 23 683 999 | |
| 15 | 1501 | 0444 | Biens et service | | 600 000 | 600 000 | |
| 15 | 1501 | 0444 | Transfert | | | | |
| 15 | 1501 | 0444 | Investissement | | | | |
| 15 | 1501 | Total service | | | 24 283 999 | 24 283 999 | |
| 15 | 1505 | Direction Règional des transports maritime de Mohéli | | | | | |
| 15 | 1505 | 0444 | Salaire | | 3 722 400 | 3 722 400 | |
| 15 | 1505 | 0444 | Biens et service | | 200 000 | 200 000 | |
| 15 | 1505 | 0444 | Transfert | | | | |
| 15 | 1505 | 0444 | Investissement | | | | |
| 15 | 1505 | TOTAL SERVICE | | | 3 922 400 | 3 922 400 | |



| CODE | Service | COFOG | Designation | Effectifs | LFR 2023 | LFA 2024 |
|------|------------------------|--|------------------|-----------|-------------|------------|
| 15 | 1510 | Agence Nationale des Administrations Maritimes (ANAM) | | | | |
| 15 | 1510 | 0452 | Salaire | | | |
| 15 | 1510 | 0452 | Biens et service | | | |
| 15 | 1510 | 0452 | Transfert | | 0 | |
| 15 | 1510 | 0452 | Investissement | | | |
| 15 | 1510 | Total service | | | 0 | 0 |
| 15 | 0906 | Direction G. Aviation Civile et Météo(ANACM) | | | | |
| 15 | 0906 | 0454 | Salaire | | | |
| 15 | 0906 | 0454 | Biens et service | | | |
| 15 | 0906 | 0454 | Transfert | | 0 | |
| 15 | 0906 | 0454 | Investissement | | | |
| 15 | 0906 | Total service | | | 0 | 0 |
| 15 | 0907 | COM'AIR | | | | |
| 15 | 0907 | 0454 | Salaire | | | |
| 15 | 0907 | 0454 | Biens et service | | | |
| 15 | 0907 | 0454 | Transfert | | 0 | |
| 15 | 0907 | 0454 | Investissement | | | |
| 15 | 0907 | Total service | | | 0 | 0 |
| 15 | 0910 | ADC | | | | |
| 15 | 0910 | 0454 | Salaire | | | |
| 15 | 0910 | 0454 | Biens et service | | | |
| 15 | 0910 | 0454 | Transfert | | | |
| 15 | 0910 | 0454 | Investissement | | | |
| 15 | 0910 | Total service | | | 0 | 0 |
| 15 | TOTAL MINISTERE | | | | 438 577 799 | 85 963 599 |




| CODE | Service | COFOG | Designation | Effectifs | LFR 2023 | LFA 2024 | |
|------|--|---|------------------|-----------|--------------------|--------------------|--|
| 16 | Ministère de l'Aménagement du territoire, de l'Urbanisme, chargé des affaires foncières et de | | | | | | |
| 16 | 1601 | Cabinet de l'aménagement du territoire | | | | | |
| 16 | 1601 | 0310 | Salaire | | 21 205 500 | 22 750 000 | |
| 16 | 1601 | 0310 | Biens et service | | 21 550 000 | 21 550 000 | |
| 16 | 1601 | 0310 | Transfert | | | | |
| 16 | 1601 | 0310 | Investissement | | | | |
| 16 | 1601 | Total service | | | 42 755 500 | 44 300 000 | |
| 16 | 1602 | secretariat Général | | | | | |
| 16 | 1602 | 0310 | Salaire | | 28 827 900 | 26 827 900 | |
| 16 | 1602 | 0310 | Biens et service | | 25 020 000 | 25 020 000 | |
| 16 | 1602 | 0310 | Transfert | | | | |
| 16 | 1602 | 0310 | Investissement | | 0 | 0 | |
| 16 | 1602 | Total service | | | 53 847 900 | 51 847 900 | |
| 16 | 1104 | Direction N. de L'equip. et de l'amenag. du territoire | | | | | |
| 16 | 1104 | 0620 | Salaire | | 21 174 300 | 23 175 000 | |
| 16 | 1104 | 0620 | Biens et service | | 11 450 000 | 11 450 000 | |
| 16 | 1104 | 0620 | Transfert | | | | |
| 16 | 1104 | 0620 | Investissement | | 87 000 000 | 87 000 000 | |
| 16 | 1104 | Total service | | | 119 624 300 | 121 625 000 | |
| 16 | 1603 | Direction Régionale des infrastructures de Ngazidja | | | | | |
| 16 | 1603 | 0620 | Salaire | | 21 498 000 | 23 159 400 | |
| 16 | 1603 | 0620 | Biens et service | | 78 000 000 | 78 000 000 | |
| 16 | 1603 | 0620 | Transfert | | | | |
| 16 | 1603 | 0620 | Investissement | | | | |
| 16 | 1603 | Total service | | | 99 498 000 | 101 159 400 | |
| 16 | 1604 | Direction Régionale des infrastructures d'Anjouan | | | | | |
| 16 | 1604 | 0620 | Salaire | | 23 085 000 | 21 636 900 | |
| 16 | 1604 | 0620 | Biens et service | | 5 700 000 | 5 700 000 | |
| 16 | 1604 | 0620 | Transfert | | | | |
| 16 | 1604 | 0620 | Investissement | | | | |
| 16 | 1604 | Total service | | | 28 785 000 | 27 336 900 | |
| 16 | 1605 | Direction Régionale des Infrastructures de Mohéli | | | | | |
| 16 | 1605 | 0620 | Salaire | | 24 723 000 | 24 723 000 | |
| 16 | 1605 | 0620 | Biens et service | | 3 800 000 | 3 800 000 | |
| 16 | 1605 | 0620 | Transfert | | | | |
| 16 | 1605 | 0620 | Investissement | | 0 | 0 | |
| 16 | 1605 | Total service | | | 28 523 000 | 28 523 000 | |



| CODE | Service | COFOG | Designation | Effectifs | LF 2023 | LFA 2024 | |
|------|---------|---|------------------|-----------|----------------------|----------------------|--|
| 16 | 1105 | Direction N. des Routes et des Transports | | | | | |
| 16 | 1105 | 0451 | Salaire | | 17 469 000 | 17 958 600 | |
| 16 | 1105 | 0451 | Biens et service | | 4 600 000 | 4 600 000 | |
| 16 | 1105 | 0451 | Transfert | | | | |
| 16 | 1105 | 0451 | Investissement | | 3 823 013 016 | 2 823 013 016 | |
| 16 | 1105 | Total service | | | 3 845 082 016 | 2 845 571 616 | |
| 16 | 1606 | Direction Régionale des Routes et des Transports de Ngazidja | | | | | |
| 16 | 1606 | 0451 | Salaire | | 21 292 200 | 18 167 400 | |
| 16 | 1606 | 0451 | Biens et service | | 500 000 | 500 000 | |
| 16 | 1606 | 0451 | Transfert | | | | |
| 16 | 1606 | 0451 | Investissement | | 0 | 0 | |
| 16 | 1606 | Total service | | | 21 792 200 | 18 667 400 | |
| 16 | 1607 | Direction Régionale des Routes et des Transports d'Anjouan | | | | | |
| 16 | 1607 | 0451 | Salaire | | 19 368 800 | 25 964 100 | |
| 16 | 1607 | 0451 | Biens et service | | 500 000 | 500 000 | |
| 16 | 1607 | 0451 | Transfert | | | | |
| 16 | 1607 | 0451 | Investissement | | | | |
| 16 | 1607 | Total service | | | 19 868 800 | 26 464 100 | |
| 16 | 1608 | Direction Régionale des Routes et des Transports de Mohéli | | | | | |
| 16 | 1608 | 0451 | Salaire | | 3 019 000 | 1 247 400 | |
| 16 | 1608 | 0451 | Biens et service | | 500 000 | 500 000 | |
| 16 | 1608 | 0451 | Transfert | | | | |
| 16 | 1608 | 0451 | Investissement | | | | |
| 16 | 1608 | Total service | | | 3 519 000 | 1 747 400 | |
| 16 | 1107 | Direction de l'Urbanisme et des affaires foncier | | | | | |
| 16 | 1107 | 0610 | Salaire | | 0 | 0 | |
| 16 | 1107 | 0610 | Biens et service | | 0 | 0 | |
| 16 | 1107 | 0610 | Transfert | | | | |
| 16 | 1107 | 0610 | Investissement | | | | |
| 16 | 1107 | Total service | | | 0 | 0 | |
| 16 | 1609 | Direction Régional de l'Urbanisme et des affaires foncier ngazidja | | | | | |
| 16 | 1609 | 0610 | Salaire | | 12 815 100 | 12 815 100 | |
| 16 | 1609 | 0610 | Biens et service | | 500 000 | 500 000 | |
| 16 | 1609 | 0610 | Transfert | | | | |
| 16 | 1609 | 0610 | Investissement | | | | |
| 16 | 1609 | Total service | | | 13 315 100 | 13 315 100 | |



| CODE | Service | COFOG | Designation | Effectifs | LFR 2023 | LFA 2024 | |
|------|------------------------|--|------------------|-----------|----------------------|----------------------|--------------------|
| 16 | 1610 | Direction Régional de l'Urbanisme et des affaires foncier Anjouan | | | | | |
| 16 | 1610 | 0610 | Salaire | | 20 494 800 | 17 937 000 | |
| 16 | 1610 | 0610 | Biens et service | | 3 770 000 | 3 770 000 | |
| 16 | 1610 | 0610 | Transfert | | | | |
| 16 | 1610 | 0610 | Investissement | | 3 000 000 | 0 | |
| 16 | 1610 | Total service | | | | 27 264 800 | 21 707 000 |
| 16 | 1611 | Direction Régional de l'Urbanisme et des affaires foncier de Moheli | | | | | |
| 16 | 1611 | 0610 | Salaire | | 24 015 600 | 5 390 100 | |
| 16 | 1611 | 0610 | Biens et service | | 800 000 | 800 000 | |
| 16 | 1611 | 0610 | Transfert | | | | |
| 16 | 1611 | 0610 | Investissement | | | | |
| 16 | 1611 | Total service | | | | 24 815 600 | 6 190 100 |
| 16 | 1106 | Laboratoire National des Travaux Publics et des Bât. | | | | | |
| 16 | 1106 | 0484 | Salaire | | 1 877 400 | 1 877 400 | |
| 16 | 1106 | 0484 | Biens et service | | | | |
| 16 | 1106 | 0484 | Transfert | | 145 041 000 | 145 041 000 | |
| 16 | 1106 | 0484 | Investissement | | | | |
| 16 | 1106 | Total service | | | | 146 918 400 | 146 918 400 |
| 16 | 1613 | Agence Nationale pour l'Habitat (A.N.H) | | | | | |
| 16 | 1613 | | Salaire | | 0 | | |
| 16 | 1613 | | Biens et service | | | | |
| 16 | 1613 | | Transfert | | 187 080 000 | 187 080 000 | |
| 16 | 1613 | | Investissement | | 0 | 0 | |
| 16 | 1613 | Total service | | | | 187 080 000 | 187 080 000 |
| 16 | 1614 | Agence Nationale du Domaines et Foncier | | | | | |
| 16 | 1614 | | Salaire | | 39 300 000 | 39 300 000 | |
| 16 | 1614 | | Biens et service | | 0 | 0 | |
| 16 | 1614 | | Transfert | | 51 290 000 | 80 000 000 | |
| 16 | 1614 | | Investissement | | | | |
| 16 | 1614 | Total service | | | | 90 590 000 | 119 300 000 |
| 16 | TOTAL MINISTERE | | | | 4 753 279 616 | 3 761 753 316 | |



| CODE | Service | COFOG | Designation | Effectifs | LF 2023 | LF 2024 |
|------|------------------------------------|---|------------------|-----------|--------------------|--------------------|
| 17 | SUPER STRUCTURE DES ENTITES | | | | | |
| 17 | 1701 | GOVERNORAT DE NGAZIDJA | | | | |
| 17 | 1701 | 0111 | Salaire | | 286 416 600 | 234 772 500 |
| 17 | 1701 | 0111 | Biens et service | | 201 600 000 | 201 600 000 |
| 17 | 1701 | 0111 | Transfert | | 0 | 0 |
| 17 | 1701 | 0111 | Investissement | | 56 000 000 | 0 |
| 17 | 1701 | Total service | | | 544 016 600 | 436 372 500 |
| 17 | 1707 | Secrétariat Général du Gouvernement de Ngazidja | | | | |
| 17 | 1707 | 0111 | Salaire | | 115 458 300 | 96 368 100 |
| 17 | 1707 | 0111 | Biens et service | | 5 300 000 | 5 300 000 |
| 17 | 1707 | 0111 | Transfert | | | |
| 17 | 1707 | 0111 | Investissement | | | |
| 17 | 1707 | Total service | | | 120 758 300 | 101 668 100 |
| 17 | 1706 | OBSERVATOIRE DE LUTTE CONTRE LA VIOLENCE FAITES AUX FEMMES | | | | |
| 17 | 1706 | | Salaire | | | |
| 17 | 1706 | | Biens et service | | | |
| 17 | 1706 | | Transfert | | 0 | |
| 17 | 1706 | | Investissement | | | |
| 17 | 1706 | Total service | | | 0 | 0 |
| 17 | 1702 | CONSEIL CONSULTATIF DE NGAZIDJA | | | | |
| 17 | 1702 | 0111 | Salaire | | 35 075 700 | 32 006 700 |
| 17 | 1702 | 0111 | Biens et service | | 0 | 0 |
| 17 | 1702 | 0111 | Transfert | | | |
| 17 | 1702 | 0111 | Investissement | | | |
| 17 | 1702 | Total service | | | 35 075 700 | 32 006 700 |
| 17 | 1703 | GOVERNORAT D'ANJOUAN | | | | |
| 17 | 1703 | 0111 | Salaire | | 333 301 500 | 240 547 200 |
| 17 | 1703 | 0111 | Biens et service | | 137 800 000 | 137 800 000 |
| 17 | 1703 | 0111 | Transfert | | 4 000 000 | 4 000 000 |
| 17 | 1703 | 0111 | Investissement | | 60 000 000 | 0 |
| 17 | 1703 | Total Service | | | 535 101 500 | 382 347 200 |
| 17 | 1708 | Secretariat du Gouvernement Anjouan | | | | |
| 17 | 1708 | 0111 | Salaire | | 63 523 200 | 103 942 650 |
| 17 | 1708 | 0111 | Biens et service | | 5 300 000 | 5 300 000 |
| 17 | 1708 | 0111 | Transfert | | | |
| 17 | 1708 | 0111 | Investissement | | | |
| 17 | 1708 | Total Service | | | 68 823 200 | 109 242 650 |

| CODE | Service | COFOG | Designation | Effectifs | LFR 2023 | LFA 2024 | |
|------|---------|---|------------------|-----------|--------------------|----------------------|----------------------|
| 17 | 1704 | CONSEIL CONSULTATIF D'ANJOUAN | | | | | |
| 17 | 1704 | 0111 | Salaire | | 8 865 900 | 9 687 600 | |
| 17 | 1704 | 0111 | Biens et service | | 0 | 0 | |
| 17 | 1704 | 0111 | Transfert | | | | |
| 17 | 1704 | 0111 | Investissement | | | | |
| 17 | 1704 | Total service | | | 8 865 900 | 9 687 600 | |
| 17 | 1704 | GOUVERNORAT DE MOHELI | | | | | |
| 17 | 1704 | 0111 | Salaire | | 160 904 100 | 130 819 350 | |
| 17 | 1704 | 0111 | Biens et service | | 34 750 000 | 34 750 000 | |
| 17 | 1704 | 0111 | Transfert | | 0 | 0 | |
| 17 | 1704 | 0111 | Investissement | | 65 000 000 | 0 | |
| 17 | 1704 | TOTAL SERVICE | | | 260 654 100 | 165 569 350 | |
| 17 | 1705 | Secrétariat Général du Gouvernement Moheli | | | | | |
| 17 | 1705 | 0111 | Salaire | | 107 858 700 | 136 816 050 | |
| 17 | 1705 | 0111 | Biens et service | | 5 300 000 | 5 300 000 | |
| 17 | 1705 | 0111 | Transfert | | | | |
| 17 | 1705 | 0111 | Investissement | | | | |
| 17 | 1705 | Total service | | | 113 158 700 | 142 116 050 | |
| 17 | 1705 | CONSEIL CONSULTATIF DE MOHELI | | | | | |
| 17 | 1705 | 0111 | Salaire | | 0 | 1 178 100 | |
| 17 | 1705 | 0111 | Biens et service | | 4 000 000 | 4 000 000 | |
| 17 | 1705 | 0111 | Transfert | | | | |
| 17 | 1705 | 0111 | Investissement | | | | |
| 17 | 1705 | TOTAL SERVICE | | | 4 000 000 | 5 178 100 | |
| 17 | 1705 | TOTAL SUPERSTRUCTURE | | | | 1 690 454 000 | 1 384 188 250 |



| CODE | Service | COFOG | Designation | Effectifs | LFR 2023 | LFA 2024 | |
|------|---------|--|------------------|-----------|--------------------|--------------------|--|
| 18 | 1801 | Ministère de l'énergie de l'Eau et hydrocarbue | | | | | |
| 18 | 1801 | Cabinet de l'Energie, de l'investissement | | | | | |
| 18 | 1801 | 0411 | Salaire | | 18 051 000 | 20 215 500 | |
| 18 | 1801 | 0411 | Biens et service | | 16 734 000 | 16 734 000 | |
| 18 | 1801 | 0411 | Transfert | | | | |
| 18 | 1801 | 0411 | Investissement | | | | |
| 18 | 1801 | Total service | | | 34 785 000 | 36 949 500 | |
| 18 | 1802 | Secretariat Général | | | | | |
| 18 | 1802 | 0411 | Salaire | | 8 568 000 | 8 370 000 | |
| 18 | 1802 | 0411 | Biens et service | | 5 800 000 | 5 800 000 | |
| 18 | 1802 | 0411 | Transfert | | | | |
| 18 | 1802 | 0411 | Investissement | | | | |
| 18 | 1802 | Total service | | | 14 368 000 | 14 170 000 | |
| 18 | 1009 | Direction G. de l'Energie et des Mines | | | | | |
| 18 | 1009 | 0439 | Salaire | | 12 225 600 | 18 989 100 | |
| 18 | 1009 | 0439 | Biens et service | | 1 475 424 | 1 475 424 | |
| 18 | 1009 | 0439 | Transfert | | 680 000 000 | 0 | |
| 18 | 1009 | 0439 | Investissement | | 0 | 0 | |
| 18 | 1009 | Total service | | | 693 701 024 | 20 464 524 | |
| 18 | 1803 | DIRECTION DE L'EAU ET DE L'ASSENISSEMENT | | | | | |
| 18 | 1803 | 0439 | Salaire | | 4 603 500 | 4 603 500 | |
| 18 | 1803 | 0439 | Biens et service | | 1 475 424 | 1 475 424 | |
| 18 | 1803 | 0439 | Transfert | | 24 742 200 | 24 742 200 | |
| 18 | 1803 | 0439 | Investissement | | | | |
| 18 | 1803 | Total service | | | 30 821 124 | 30 821 124 | |
| 18 | 1804 | Bureau Géologique | | | | | |
| 18 | 1804 | 0432 | Salaire | | | | |
| 18 | 1804 | 0432 | Biens et service | | 0 | | |
| 18 | 1804 | 0432 | Transfert | | 108 000 000 | 142 000 000 | |
| 18 | 1804 | 0432 | Investissement | | | | |
| 18 | 1804 | Total service | | | 108 000 000 | 142 000 000 | |
| 18 | 1805 | Direction G. de l'Energie et des Mines Ngazidja | | | | | |
| 18 | 1805 | | Salaire | | 6 588 900 | 6 588 900 | |
| 18 | 1805 | | Biens et service | | 0 | 0 | |
| 18 | 1805 | | Transfert | | 0 | 0 | |
| 18 | 1805 | | Investissement | | | | |
| 18 | 1805 | Total service | | | 6 588 900 | 6 588 900 | |
| 18 | 1805 | TOTAL MINISTERE | | | 888 264 048 | 250 994 048 | |



| CODE | Service | COFOG | Designation | Effectifs | LFR 2023 | LFA 2024 |
|----------------------|---|------------------------------------|----------------------------------|-----------|-----------------------|-----------------------|
| 31 | FINANCES ET BUDGET - DEPENSES COMMUNES | | | | | |
| 31 | 9998 | CHARGES COMMUNES | | | | |
| 31 | 9998 | 0131 | Salaire | | 131 314 150 | 628 488 330 |
| 31 | 9998 | 0131 | Biens et service | | 5 172 268 153 | 5 217 268 153 |
| 31 | 9998 | 0131 | Transfert | | 619 055 832 | 708 245 832 |
| 31 | 9998 | 0131 | Investissement | | 1 809 512 401 | 1 914 376 441 |
| 31 | 9998 | Total service | | | 7 732 150 536 | 8 468 378 756 |
| 31 | 9996 | 0170 | Contribution aux organisme inter | | 1 233 017 108 | 1 233 017 108 |
| 31 | 9996 | 0170 | Amortissement exterieur | | 5 019 901 910 | 6 621 874 054 |
| 31 | 9996 | 0170 | Amortissement interieur | | 1 022 778 473 | 1 022 778 473 |
| 31 | 9996 | 0170 | interet extérieur | | 2 030 000 000 | 2 045 044 652 |
| 31 | 9996 | 0170 | interet intérieur | | 65 000 000 | 65 000 000 |
| 31 | 9996 | Total Dette et contribution | | | 9 370 697 491 | 10 987 714 287 |
| 31 | TOTAL MINISTERE | | | | 17 102 848 027 | 19 456 093 043 |
| TOTAL GENERAL | | | | | 91 821 387 492 | 88 450 794 288 |




TABLEAU DES EMPLOIS ET DES EFFECTIFS POUR 2024



TABLEAU DES EFFECTIFS

| Nombre de Nom et prénom | Total |
|---|---------------|
| Ministère | Total |
| ASSEMBLEE DE L'UNION DES COMORES | 190 |
| CONSEIL DE L'ILE DE MOHELI | 1 |
| CONSEIL DE L'ILE DE NDZOUANI | 6 |
| CONSEIL DE L'ILE DE NGAZIDJA | 26 |
| Cours Supreme | 82 |
| GOUVERNORAT DE MOHELI | 98 |
| GOUVERNORAT DE NDZOUANI | 162 |
| GOUVERNORAT DE NGAZIDJA | 152 |
| Ministère de l'intérieur, de l'Information, de la Décentralisation et de l'Administration Territoriale. | 1 885 |
| Ministère de la Jeunesse, de l'Emploi, du Travail, des Sports, des Arts et de la Culture. | 99 |
| Ministère de la Justice, des Affaires Islamiques, de l Fonction Publique, Chargé des Droits de l'homme, de la Transparence et des Administr | 578 |
| Ministère de la Santé, de la Solidarité, de la Protection Sociale et de la Promotion du Genre. | 1 183 |
| Ministère de l'Agriculture, de la Pêche, de l'Environnement, du Tourisme et de l'Artisanat | 513 |
| Ministère de l'Aménagement du Territoire, de l'Urbanisme, Chargé des Affaires Foncières et des Transports Terrestres. | 177 |
| Ministère de L'Economie, de l'Industrie, des Investissements, Chargé de l'Intégration Economique. | 270 |
| Ministère de l'Education Nationale, de l'Enseignement, de la Recherche Scientifique, de la Formation Professionnelle. | 5 709 |
| Ministère de l'Energie, de l'Eau et des Hydrocarbures | 29 |
| Ministère des Affaires Étrangères et de la Coopération Internationale, Chargé de la Diaspora et de la Francophonie | 199 |
| Ministère des Finances, du Budget et du Secteur Bancaire. | 1 658 |
| Ministère des Postes, des Télécommunications et de l'Economie Numérique. | 20 |
| Ministère des Transports Maritimes et Aériens. | 26 |
| PRESIDENCE | 329 |
| Total général | 13 392 |



ASSEMBLEE DE L'UNION



| DT | Organe | Sexe | Eff. | Ordonnancé | Ordonnancé/Année | |
|--|---|---|--------------|-------------------|----------------------|---------------|
| Direction des Affaires Internationales, du Protocole, de la Sureté et de la Sécurité | Direction/Direction technique: Direction des Affaires Internationales | F | 1 | 138 600,00 | 1 663 200,00 | |
| | | M | 2 | 260 700,00 | 3 128 400,00 | |
| | Total Direction/Direction technique: Direction des Affaires Internationales | F | 3 | 399 300,00 | 4 791 600,00 | |
| | Service: Services des Affaires Internationales | F | 1 | 138 600,00 | 1 663 200,00 | |
| | | M | 3 | 434 775,00 | 5 217 300,00 | |
| | Total Service: Services des Affaires Internationales | | 4 | 573 375,00 | 6 880 500,00 | |
| | Total Direction des Affaires Internationales, du Protocole, de la Sureté et de la Sécurité | | 7 | 972 675,00 | 11 672 100,00 | |
| | (vide) | Service: Bureau de l'Assemblée de l'Union des Comores | F | 1 | 1 225 000,00 | 14 700 000,00 |
| | | | M | 3 | 5 225 000,00 | 62 700 000,00 |
| | | Total Service: Bureau de l'Assemblée de l'Union des Comores | | 4 | 6 450 000,00 | 77 400 000,00 |
| | | Service: Bureau de liaison Anjouan | F | 3 | 365 475,00 | 4 385 700,00 |
| | | | M | 4 | 472 725,00 | 5 672 700,00 |
| | | Total Service: Bureau de liaison Anjouan | | 7 | 838 200,00 | 10 058 400,00 |
| | | Service: Bureau de liaison Mohéli | F | 5 | 726 000,00 | 8 712 000,00 |
| | | | M | 3 | 426 525,00 | 5 118 300,00 |
| Total Service: Bureau de liaison Mohéli | | | 8 | 1 152 525,00 | 13 830 300,00 | |
| Service: Bureau de liaison Ngazidja | | M | 1 | 128 700,00 | 1 544 400,00 | |
| Total Service: Bureau de liaison Ngazidja | | | 1 | 128 700,00 | 1 544 400,00 | |
| Service: Documentation et Archives | | F | 4 | 689 375,00 | 8 272 500,00 | |
| Total Service: Documentation et Archives | | | 4 | 689 375,00 | 8 272 500,00 | |
| Service: Présidents de Commissions | | M | 3 | 3 225 000,00 | 38 700 000,00 | |
| Total Service: Présidents de Commissions | | | 3 | 3 225 000,00 | 38 700 000,00 | |
| Service: Questeurs | F | 1 | 1 075 000,00 | 12 900 000,00 | | |
| | M | 2 | 2 150 000,00 | 25 800 000,00 | | |
| Total Service: Questeurs | | 3 | 3 225 000,00 | 38 700 000,00 | | |
| Service: Rapporteurs de Commissions | M | 4 | 4 050 000,00 | 48 600 000,00 | | |
| Total Service: Rapporteurs de Commissions | | 4 | 4 050 000,00 | 48 600 000,00 | | |
| Service: Secrétaires | F | 2 | 1 850 000,00 | 22 200 000,00 | | |
| | M | 3 | 3 027 000,00 | 36 324 000,00 | | |
| Total Service: Secrétaires | | 5 | 4 877 000,00 | 58 524 000,00 | | |
| Service: Service Administratif et Financier | F | 2 | 253 825,00 | 3 045 900,00 | | |

ASSEMBLEE DE L'UNION

(vide)

| | | | | |
|---|---|----|--------------|----------------|
| Service: Service Administratif et Financier | M | 5 | 1 005 525,00 | 12 066 300,00 |
| Total Service: Service Administratif et Financier | | 7 | 1 259 350,00 | 15 112 200,00 |
| Service: Service Commissions, Affaires Jurid | F | 1 | 459 825,00 | 5 517 900,00 |
| | M | 7 | 2 086 000,00 | 25 032 000,00 |
| Total Service: Service Commissions, Affaires Juridig | | 8 | 2 545 825,00 | 30 549 900,00 |
| Service: Service de la Presse, de la Commur | F | 3 | 477 600,00 | 5 731 200,00 |
| | M | 3 | 788 875,00 | 9 466 500,00 |
| Total Service: Service de la Presse, de la Communic | | 6 | 1 266 475,00 | 15 197 700,00 |
| Service: service de l'intendance | M | 3 | 470 175,00 | 5 642 100,00 |
| Total Service: service de l'intendance | | 3 | 470 175,00 | 5 642 100,00 |
| Service: Service des Assistants Parlementair | F | 2 | 344 475,00 | 4 133 700,00 |
| | M | 4 | 993 075,00 | 11 916 900,00 |
| Total Service: Service des Assistants Parlementaires | | 6 | 1 337 550,00 | 16 050 600,00 |
| Service: Service des séances | F | 1 | 443 850,00 | 5 326 200,00 |
| | M | 3 | 379 500,00 | 4 554 000,00 |
| Total Service: Service des séances | | 4 | 823 350,00 | 9 880 200,00 |
| Service: service Maintenance | F | 7 | 892 650,00 | 10 711 800,00 |
| | M | 19 | 2 392 725,00 | 28 712 700,00 |
| Total Service: service Maintenance | | 26 | 3 285 375,00 | 39 424 500,00 |
| Service: service médical | F | 1 | 146 025,00 | 1 752 300,00 |
| | M | 1 | 212 400,00 | 2 548 800,00 |
| Total Service: service médical | | 2 | 358 425,00 | 4 301 100,00 |
| Service: Service Protocole et Relation Internat | M | 8 | 1 418 850,00 | 17 026 200,00 |
| Total Service: Service Protocole et Relation Internat | | 8 | 1 418 850,00 | 17 026 200,00 |
| Service: Service vérificateur de Compte | F | 5 | 737 325,00 | 8 847 900,00 |
| | M | 6 | 958 275,00 | 11 499 300,00 |
| Total Service: Service vérificateur de Compte | | 11 | 1 695 600,00 | 20 347 200,00 |
| Service: Vice-Présidents de Commission | M | 4 | 3 600 000,00 | 43 200 000,00 |
| Total Service: Vice-Présidents de Commission | | 4 | 3 600 000,00 | 43 200 000,00 |
| Superstructure: Cabinet | F | 19 | 2 849 125,00 | 34 189 500,00 |
| | M | 35 | 7 141 400,00 | 85 696 800,00 |
| Total Superstructure: Cabinet | | 54 | 9 990 525,00 | 119 886 300,00 |
| Superstructure: ELUS | M | 1 | 1 075 000,00 | 12 900 000,00 |
| Total Superstructure: ELUS | | 1 | 1 075 000,00 | 12 900 000,00 |

ASSEMBLEE DE L'UNION

| (vide) | Superstructure: Secrétariat Général | | F | M | | | |
|----------------------|---|--|------------|-----|-----|----------------------|-----------------------|
| | Total Superstructure: Secrétariat Général | | | | | | |
| Total (vide) | | | 1 | 3 | 4 | 118 925,00 | 1 427 100,00 |
| | | | | 183 | | 1 293 675,00 | 15 524 100,00 |
| | | | | | 183 | 1 412 600,00 | 16 951 200,00 |
| Total général | | | 190 | | | 56 147 575,00 | 673 770 900,00 |



CONSEIL DE L'ILE DE MOHEL I

| DT | Sexe | Eff. | Ordonnancé | Ordonnancé/Année |
|----------------------|------|----------|------------------|---------------------|
| (vide) | M | 1 | 98 175,00 | 1 178 100,00 |
| Total (vide) | | 1 | 98 175,00 | 1 178 100,00 |
| Total général | | 1 | 98 175,00 | 1 178 100,00 |



CONSEIL DE L'ILE DE NDZOUANI

| DT | Sexe | Etf. | Ordonnancé | Ordonnancé/Année |
|---------------------------------|------|----------|-------------------|---------------------|
| Service du conseil | F | 1 | 36 750,00 | 441 000,00 |
| Total Service du conseil | | 1 | 36 750,00 | 441 000,00 |
| (vide) | F | 2 | 172 425,00 | 2 069 100,00 |
| | M | 3 | 300 300,00 | 3 603 600,00 |
| Total (vide) | | 5 | 472 725,00 | 5 672 700,00 |
| Total général | | 6 | 509 475,00 | 6 113 700,00 |



CONSEIL DE L'ILE DE NGAZIDJA

| DT | Sexe | Eff. | Ordonnancé | | Ordonnancé/Année |
|---|------|-----------|------------|---------------------|----------------------|
| DIRECTION ADMINISTRATIVE ET FINANCIERE | F | 1 | | 57 750,00 | 693 000,00 |
| | M | 1 | | 181 500,00 | 2 178 000,00 |
| Total DIRECTION ADMINISTRATIVE ET FINANCIERE | | 2 | | 239 250,00 | 2 871 000,00 |
| (vide) | F | 13 | | 1 025 475,00 | 12 305 700,00 |
| | M | 11 | | 1 229 250,00 | 14 751 000,00 |
| Total (vide) | | 24 | | 2 254 725,00 | 27 056 700,00 |
| Total général | | 26 | | 2 493 975,00 | 29 927 700,00 |



Cours Supreme

| DG | Sexe | Eff. | Ordonnancé | Ordonnancé/Année |
|------------------------------------|------|-----------|----------------------|-----------------------|
| CORPS DES CONSEILLERS | M | 1 | 1 284 350,00 | 15 412 200,00 |
| Total CORPS DES CONSEILLERS | | 1 | 1 284 350,00 | 15 412 200,00 |
| LE GREFFE | F | 4 | 1 493 625,00 | 17 923 500,00 |
| | M | 2 | 810 000,00 | 9 720 000,00 |
| Total LE GREFFE | | 6 | 2 303 625,00 | 27 643 500,00 |
| PARQUET | M | 1 | 1 573 500,00 | 18 882 000,00 |
| Total PARQUET | | 1 | 1 573 500,00 | 18 882 000,00 |
| Secrétariat Général | M | 6 | 508 000,00 | 6 096 000,00 |
| Total Secrétariat Général | | 6 | 508 000,00 | 6 096 000,00 |
| SIEGE | F | 12 | 2 790 350,00 | 33 484 200,00 |
| | M | 20 | 12 147 675,00 | 145 772 100,00 |
| Total SIEGE | | 32 | 14 938 025,00 | 179 256 300,00 |
| (vide) | F | 17 | 2 816 625,00 | 33 799 500,00 |
| | M | 19 | 5 832 950,00 | 69 995 400,00 |
| Total (vide) | | 36 | 8 649 575,00 | 103 794 900,00 |
| Total général | | 82 | 29 257 075,00 | 351 084 900,00 |



GOUVERNORAT DE MOHÉLI

| DT | Sexe | Eff. | Ordonnancé | Ordonnancé/Année |
|---|------|-----------|----------------------|------------------|
| Direction Administrative et Financière de Mohéli | M | 4 | 613 875,00 | 7366500 |
| Total Direction Administrative et Financière de Mohéli | | 4 | 613 875,00 | 7366500 |
| Direction des Ressources Humaines de Mohéli | M | 2 | 387 500,00 | 4650000 |
| Total Direction des Ressources Humaines de Mohéli | | 2 | 387 500,00 | 4650000 |
| (vide) | F | 17 | 3 044 975,00 | 36539700 |
| | M | 75 | 18 256 600,00 | 219079200 |
| Total (vide) | | 92 | 21 301 575,00 | 255618900 |
| Total général | | 98 | 22 302 950,00 | 267635400 |



GOUVERNORAT DE NDZOUANI

| DG | Données | | | Ordonnance | Ordonné | Année |
|---|---------|------------|----------------------|-----------------------|---------|-------|
| | Sexe | Eff. | Ordonné | | | |
| Direction Administrative et Financière de Ndzhouani | F | 2 | 253 550,00 | 3 042 600,00 | | |
| | M | 6 | 909 175,00 | 10 910 100,00 | | |
| Total Direction Administrative et Financière de Ndzhouani | | 8 | 1 162 725,00 | 13 952 700,00 | | |
| Direction Régionale de la Coopération décentralisée de Ndzhouani | F | 1 | 68 475,00 | 821 700,00 | | |
| | M | 6 | 785 400,00 | 9 424 800,00 | | |
| Total Direction Régionale de la Coopération décentralisée de Ndzhouani | | 7 | 853 875,00 | 10 246 500,00 | | |
| Direction Régionale de l'Information de Ndzhouani | F | 16 | 1 469 400,00 | 17 632 800,00 | | |
| | M | 22 | 2 737 475,00 | 32 849 700,00 | | |
| Total Direction Régionale de l'Information de Ndzhouani | | 38 | 4 206 875,00 | 50 482 500,00 | | |
| Inspection Régionale de l'Administration Publique de Ndzhouani | F | 2 | 159 375,00 | 1 912 500,00 | | |
| | M | 2 | 268 125,00 | 3 217 500,00 | | |
| Total Inspection Régionale de l'Administration Publique de Ndzhouani | | 4 | 427 500,00 | 5 130 000,00 | | |
| Secrétariat Central de Ndzhouani | F | 2 | 171 975,00 | 2 063 700,00 | | |
| | M | 3 | 390 000,00 | 4 680 000,00 | | |
| Total Secrétariat Central de Ndzhouani | | 5 | 561 975,00 | 6 743 700,00 | | |
| Secrétariat Général de l'Exécutif de Ndzhouani | F | 1 | 68 475,00 | 821 700,00 | | |
| | M | 2 | 244 050,00 | 2 928 600,00 | | |
| Total Secrétariat Général de l'Exécutif de Ndzhouani | | 3 | 312 525,00 | 3 750 300,00 | | |
| Secrétariat Général du Gouvernorat de Ndzhouani | F | 3 | 731 000,00 | 8 772 000,00 | | |
| | M | 2 | 799 425,00 | 9 593 100,00 | | |
| Total Secrétariat Général du Gouvernorat de Ndzhouani | | 5 | 1 530 425,00 | 18 365 100,00 | | |
| Service Entretien et Maintenance de Ndzhouani | F | 2 | 120 000,00 | 1 440 000,00 | | |
| | M | 5 | 604 725,00 | 7 256 700,00 | | |
| Total Service Entretien et Maintenance de Ndzhouani | | 7 | 724 725,00 | 8 696 700,00 | | |
| Service Protocole de Ndzhouani | F | 1 | 150 000,00 | 1 800 000,00 | | |
| | M | 2 | 424 125,00 | 5 089 500,00 | | |
| Total Service Protocole de Ndzhouani | | 3 | 574 125,00 | 6 889 500,00 | | |
| (vide) | F | 22 | 2 599 400,00 | 31 192 800,00 | | |
| | M | 60 | 15 896 587,50 | 190 759 050,00 | | |
| Total (vide) | | 82 | 18 495 987,50 | 221 951 850,00 | | |
| Total général | | 162 | 28 850 737,50 | 346 208 850,00 | | |



GOUVERNORAT DE NGAZIDJA

| DG | Sexe | Eff. | Ordonnancé | Ordonnancé/Année |
|--|------|------------|----------------------|-----------------------|
| CONSEIL ECONOMIQUE ET SOCIAL de Ngazidja | F | 2 | 315 975,00 | 3 791 700,00 |
| | M | 4 | 709 425,00 | 8 513 100,00 |
| Total CONSEIL ECONOMIQUE ET SOCIAL de Ngazidja | | 6 | 1 025 400,00 | 12 304 800,00 |
| DIRECTION DE LA COOPERATION DECENTRALISEE de Ngazidja | F | 6 | 852 500,00 | 10 230 000,00 |
| | M | 5 | 752 875,00 | 9 034 500,00 |
| Total DIRECTION DE LA COOPERATION DECENTRALISEE de Ngazidja | | 11 | 1 605 375,00 | 19 264 500,00 |
| INSPECTION DES FINANCES de Ngazidja | M | 3 | 200 000,00 | 2 400 000,00 |
| Total INSPECTION DES FINANCES de Ngazidja | | 3 | 200 000,00 | 2 400 000,00 |
| SECRETARIAT GENERAL DE L'EXECUTIF de Ngazidja | F | 11 | 1 025 425,00 | 12 305 100,00 |
| | M | 22 | 2 838 100,00 | 34 057 200,00 |
| Total SECRETARIAT GENERAL DE L'EXECUTIF de Ngazidja | | 33 | 3 863 525,00 | 46 362 300,00 |
| SECRETARIAT GENERAL DU GOUVERNORAT de Ngazidja | F | 2 | 240 000,00 | 2 880 000,00 |
| | M | 2 | 361 500,00 | 4 338 000,00 |
| Total SECRETARIAT GENERAL DU GOUVERNORAT de Ngazidja | | 4 | 601 500,00 | 7 218 000,00 |
| (vide) | F | 37 | 7 971 150,00 | 95 653 800,00 |
| | M | 58 | 12 500 225,00 | 150 002 700,00 |
| Total (vide) | | 95 | 20 471 375,00 | 245 656 500,00 |
| Total général | | 152 | 27 767 175,00 | 333 206 100,00 |



Ministère de l'Intérieur, de l'Information, de la Décentralisation et de l'Administration Territoriale

| DC | Sexe | Eff | Ordonnance | Ordonné/Année |
|---|------|------------|----------------------|-----------------------|
| Direction de la Radiotélévision de Mwali de Mohéli | F | 3 | 200 025,00 | 2 400 300,00 |
| | M | 3 | 323 400,00 | 3 880 800,00 |
| Total Direction de la Radiotélévision de Mwali de Mohéli | | 6 | 523 425,00 | 6 281 100,00 |
| DIRECTION DE LA COMMUNICATION de Ngazidja | F | 1 | 78 375,00 | 940 500,00 |
| | M | 1 | 103 950,00 | 1 247 400,00 |
| Total DIRECTION DE LA COMMUNICATION de Ngazidja | | 2 | 182 325,00 | 2 187 900,00 |
| DIRECTION DE LA POLICE ET SECURITE INTERIEURE de Ngazidja | F | 14 | 897 075,00 | 10 764 900,00 |
| | M | 2 | 250 800,00 | 3 009 600,00 |
| Total DIRECTION DE LA POLICE ET SECURITE INTERIEURE de Ngazidja | | 16 | 1 147 875,00 | 13 774 500,00 |
| DIRECTION DE LA RADIO TÉLÉVISION NGAZIDJA de Ngazidja | F | 9 | 807 300,00 | 9 687 600,00 |
| | M | 21 | 1 943 025,00 | 23 316 300,00 |
| Total DIRECTION DE LA RADIO TÉLÉVISION NGAZIDJA de Ngazidja | | 30 | 2 750 325,00 | 33 003 900,00 |
| Direction de l'Administration du Territoire de Mohéli | F | 5 | 510 675,00 | 6 128 100,00 |
| | M | 2 | 571 200,00 | 6 854 400,00 |
| Total Direction de l'Administration du Territoire de Mohéli | | 7 | 1 081 875,00 | 12 982 500,00 |
| DIRECTION DES COLLECTIVITÉS LOCALES de Mohéli | F | 4 | 359 700,00 | 4 316 400,00 |
| | M | 1 | 103 950,00 | 1 247 400,00 |
| Total DIRECTION DES COLLECTIVITÉS LOCALES de Mohéli | | 5 | 463 650,00 | 5 563 800,00 |
| Direction Générale de la Deconcentration et de la Decentralisation | F | 2 | 392 700,00 | 4 712 400,00 |
| | M | 7 | 1 155 900,00 | 13 870 800,00 |
| Total Direction Générale de la Deconcentration et de la Decentralisation | | 9 | 1 548 600,00 | 18 583 200,00 |
| Direction Générale de la Police Nationale et de la Sécurité Territoriale | F | 87 | 16 071 775,00 | 192 861 300,00 |
| | M | 234 | 40 665 675,00 | 487 988 100,00 |
| Total Direction Générale de la Police Nationale et de la Sécurité Territoriale | | 321 | 56 737 450,00 | 680 849 400,00 |
| Direction Générale de l'Information | F | 3 | 414 975,00 | 4 979 700,00 |
| | M | 5 | 754 200,00 | 9 050 400,00 |
| Total Direction Générale de l'Information | | 8 | 1 169 175,00 | 14 030 100,00 |
| Direction Générale des Elections (D.G.E) | M | 1 | 420 000,00 | 5 040 000,00 |
| | | 1 | 420 000,00 | 5 040 000,00 |
| DIRECTION REGIONALE DE LA DECENTRALISATION de Ngazidja | F | 5 | 446 325,00 | 5 355 900,00 |
| | M | 8 | 902 550,00 | 10 830 600,00 |
| Total DIRECTION REGIONALE DE LA DECENTRALISATION de Ngazidja | | 13 | 1 348 875,00 | 16 186 500,00 |



Ministère de l'Intérieur, de l'Information, de la Décentralisation et de l'Administration Territoriale

| | | | | |
|--|---|------------|-----------------------|-------------------------|
| Direction Régionale des collectivités locales de Ndzouani | F | 5 | 618 750,00 | 7 425 000,00 |
| | M | 9 | 1 241 025,00 | 14 892 300,00 |
| Total Direction Régionale des collectivités locales de Ndzouani | | 14 | 1 859 775,00 | 22 317 300,00 |
| PERSONNELS DES ÉTATS CIVILES de Ngazidja | F | 4 | 372 900,00 | 4 474 800,00 |
| | M | 7 | 481 050,00 | 5 772 600,00 |
| Total PERSONNELS DES ÉTATS CIVILES de Ngazidja | | 11 | 853 950,00 | 10 247 400,00 |
| (vide) | F | 53 | 5 816 500,00 | 69 798 000,00 |
| | M | 284 | 35 072 850,00 | 420 874 200,00 |
| Total (vide) | | 337 | 40 889 350,00 | 490 672 200,00 |
| Total général | | 780 | 110 976 650,00 | 1 331 719 800,00 |



Ministère de la Jeunesse, de l'Emploi, du Travail, des Sports, des Arts et de la Culture.

| DG | Sexe | Eff. | Ordonné | Ordonné/Année |
|--|------|-----------|----------------------|-----------------------|
| Commissariat National à la Jeunesse et aux Sports | F | 4 | 892 500,00 | 10 710 000,00 |
| | M | 6 | 1 441 275,00 | 17 295 300,00 |
| Total Commissariat National à la Jeunesse et aux Sports | | 10 | 2 333 775,00 | 28 005 300,00 |
| Direction Générale de l'Entreprenariat Féminin | F | 2 | 287 475,00 | 3 449 700,00 |
| Total Direction Générale de l'Entreprenariat Féminin | | 2 | 287 475,00 | 3 449 700,00 |
| DIRECTION DU TRAVAIL ET DE L'EMPLOI de Ngazidja | F | 5 | 651 600,00 | 7 819 200,00 |
| | M | 5 | 594 825,00 | 7 137 900,00 |
| Total DIRECTION DU TRAVAIL ET DE L'EMPLOI de Ngazidja | | 10 | 1 246 425,00 | 14 957 100,00 |
| Direction de la Culture et des arts de Ndzouani | F | 2 | 303 450,00 | 3 641 400,00 |
| | M | 3 | 563 700,00 | 6 764 400,00 |
| Total Direction de la Culture et des arts de Ndzouani | | 5 | 867 150,00 | 10 405 800,00 |
| Direction Générale des Arts et de la Culture | F | 2 | 552 000,00 | 6 624 000,00 |
| | M | 1 | 103 950,00 | 1 247 400,00 |
| Total Direction Générale des Arts et de la Culture | | 3 | 655 950,00 | 7 871 400,00 |
| Direction Générale de l'emploi et du Travail | F | 4 | 457 875,00 | 5 494 500,00 |
| | M | 5 | 600 600,00 | 7 207 200,00 |
| Total Direction Générale de l'emploi et du Travail | | 9 | 1 058 475,00 | 12 701 700,00 |
| DIRECTION REGIONAL DE LA JEUNESSE ET DES SPORTS de Ngazidja | F | 3 | 256 575,00 | 3 078 900,00 |
| | M | 2 | 399 200,00 | 4 790 400,00 |
| Total DIRECTION REGIONAL DE LA JEUNESSE ET DES SPORTS de Ngazidja | | 5 | 655 775,00 | 7 869 300,00 |
| Direction Régionale de la Jeunesse et Sports de Ndzouani | M | 3 | 354 750,00 | 4 257 000,00 |
| Total Direction Régionale de la Jeunesse et Sports de Ndzouani | | 3 | 354 750,00 | 4 257 000,00 |
| Direction Régionale de l'emploi et du travail de Ndzouani | F | 6 | 532 950,00 | 6 395 400,00 |
| | M | 5 | 570 975,00 | 6 851 700,00 |
| Total Direction Régionale de l'emploi et du travail de Ndzouani | | 11 | 1 103 925,00 | 13 247 100,00 |
| Inspection Régionale du Travail de Ndzouani | F | 9 | 773 025,00 | 9 276 300,00 |
| | M | 12 | 1 111 650,00 | 13 339 800,00 |
| Total Inspection Régionale du Travail de Ndzouani | | 21 | 1 884 675,00 | 22 616 100,00 |
| (vide) | F | 7 | 1 111 325,00 | 13 335 900,00 |
| | M | 13 | 2 549 900,00 | 30 598 800,00 |
| Total (vide) | | 20 | 3 661 225,00 | 43 934 700,00 |
| Total général | | 99 | 14 109 600,00 | 169 315 200,00 |



**Ministère de la Justice, des Affaires Islamiques, de la Fonction Publique, Chargé des Droits de l'homme, de la
Transparence et des Administrations Publiques**

| DG | Sexe | Eff. | Ordonné | Ordonné/Année |
|--|------|------------|----------------------|-----------------------|
| COURS ET TRIBUNAUX | F | 64 | 14 025 287,50 | 168 303 450,00 |
| | M | 135 | 34 193 587,50 | 410 323 050,00 |
| Total COURS ET TRIBUNAUX | | 199 | 48 218 875,00 | 578 626 500,00 |
| Délégation Générale des Droits de l'Homme et du Droit International Humanitaire | F | 5 | 633 600,00 | 7 603 200,00 |
| | M | 4 | 886 875,00 | 10 642 500,00 |
| Total Délégation Générale des Droits de l'Homme et du Droit International Humanitaire | | 9 | 1 520 475,00 | 18 245 700,00 |
| DIRECTION DE LA FONCTION PUBLIQUE de Ngazidja | F | 27 | 4 987 400,00 | 59 848 800,00 |
| | M | 8 | 1 607 475,00 | 19 289 700,00 |
| Total DIRECTION DE LA FONCTION PUBLIQUE de Ngazidja | | 35 | 6 594 875,00 | 79 138 500,00 |
| Direction des affaires Islamiques de Ndzouani | M | 1 | 190 800,00 | 2 289 600,00 |
| Total Direction des affaires Islamiques de Ndzouani | | 1 | 190 800,00 | 2 289 600,00 |
| Direction Générale des Affaires Judiciaires | F | 3 | 1 148 500,00 | 13 782 000,00 |
| | M | 3 | 396 825,00 | 4 761 900,00 |
| Total Direction Générale des Affaires Judiciaires | | 6 | 1 545 325,00 | 18 543 900,00 |
| Direction Générale de la Fonction Publique et des Reformes Administratives | F | 23 | 4 973 975,00 | 59 687 700,00 |
| | M | 15 | 4 147 108,34 | 49 765 300,08 |
| Total Direction Générale de la Fonction Publique et des Reformes Administratives | | 38 | 9 121 083,34 | 109 453 000,08 |
| Direction Générale de l'Administration Pénitentiaire | F | 1 | 103 950,00 | 1 247 400,00 |
| | M | 8 | 617 350,00 | 7 408 200,00 |
| Total Direction Générale de l'Administration Pénitentiaire | | 9 | 721 300,00 | 8 655 600,00 |
| Direction Générale des Affaires Islamiques | F | 6 | 802 725,00 | 9 632 700,00 |
| | M | 7 | 1 329 675,00 | 15 956 100,00 |
| Total Direction Générale des Affaires Islamiques | | 13 | 2 132 400,00 | 25 588 800,00 |
| Direction Régionale de la Fonction Publique de Mohéli | F | 15 | 2 680 837,50 | 32 170 050,00 |
| | M | 13 | 2 350 237,50 | 28 202 850,00 |
| Total Direction Régionale de la Fonction Publique de Mohéli | | 28 | 5 031 075,00 | 60 372 900,00 |
| Direction Régionale de la FOP de Ndzouani | F | 33 | 5 714 412,50 | 68 572 950,00 |
| | M | 20 | 3 092 100,00 | 37 105 200,00 |
| Total Direction Régionale de la FOP de Ndzouani | | 53 | 8 806 512,50 | 105 678 150,00 |
| Direction Régionale des Affaires Islamiques de Mohéli | M | 1 | 163 200,00 | 1 958 400,00 |
| Total Direction Régionale des Affaires Islamiques de Mohéli | | 1 | 163 200,00 | 1 958 400,00 |

Ministère de la Justice, des Affaires Islamiques, de la Fonction Publique, Chargé des Droits de l'homme, de la

Transparence et des Administrations Publiques

| | | | | |
|--|---|------------|-----------------------|-------------------------|
| Direction Régionale Des Affaires Islamiques de Ndzouani | M | 2 | 229 350,00 | 2 752 200,00 |
| Total Direction Régionale Des Affaires Islamiques de Ndzouani | | 2 | 229 350,00 | 2 752 200,00 |
| Inspection Générale des Affaires Judiciaires | M | 1 | 861 100,00 | 10 333 200,00 |
| Total Inspection Générale des Affaires Judiciaires | | 1 | 861 100,00 | 10 333 200,00 |
| (vide) | F | 73 | 7 377 812,50 | 88 533 750,00 |
| | M | 110 | 13 347 800,00 | 160 173 600,00 |
| Total (vide) | | 183 | 20 725 612,50 | 248 707 350,00 |
| Total général | | 578 | 105 861 983,34 | 1 270 343 800,08 |



Ministère de la Santé, de la Solidarité, de la Protection Sociale et de la Promotion du Genre.

| DG | Sex | Eff. | Ordonnance | Ordonnance/Année |
|--|-----|------------|----------------------|-----------------------|
| Centre Hospitalier National El-Maarouf | F | 106 | 19 452 200,00 | 233 426 400,00 |
| | M | 94 | 24 625 091,00 | 295 501 092,00 |
| Total Centre Hospitalier National El-Maarouf | | 200 | 44 077 291,00 | 528 927 492,00 |
| Centre Hospitalier Régional de Fomboni | F | 25 | 4 603 050,00 | 55 236 600,00 |
| | M | 26 | 5 825 850,00 | 69 910 200,00 |
| Total Centre Hospitalier Régional de Fomboni | | 51 | 10 428 900,00 | 125 146 800,00 |
| Centre Hospitalier Régional de Hombo | F | 56 | 9 898 800,00 | 118 785 600,00 |
| | M | 52 | 12 161 925,00 | 145 943 100,00 |
| Total Centre Hospitalier Régional de Hombo | | 108 | 22 060 725,00 | 264 728 700,00 |
| DIRECTION DES AFFAIRES SOCIALES, DE LA POPULATION ET DE LA SOLIDARITE de | | 3 | 311 550,00 | 3 738 600,00 |
| Total DIRECTION DES AFFAIRES SOCIALES, DE LA POPULATION ET DE LA SOLIDARITE | | 3 | 311 550,00 | 3 738 600,00 |
| Direction de la Promotion et du Genre de Mohéli | F | 8 | 880 650,00 | 10 567 800,00 |
| Total Direction de la Promotion et du Genre de Mohéli | | 8 | 880 650,00 | 10 567 800,00 |
| Direction des Affaires Sociales et de la Solidarité de Mohéli | F | 2 | 234 975,00 | 2 819 700,00 |
| Total Direction des Affaires Sociales et de la Solidarité de Mohéli | | 2 | 234 975,00 | 2 819 700,00 |
| Direction Générale de la Promotion du Genre | F | 6 | 993 150,00 | 11 917 800,00 |
| | M | 3 | 335 775,00 | 4 029 300,00 |
| Total Direction Générale de la Promotion du Genre | | 9 | 1 328 925,00 | 15 947 100,00 |
| Direction Générale de la Santé | F | 13 | 2 400 825,00 | 28 809 900,00 |
| | M | 16 | 3 549 875,00 | 42 598 500,00 |
| Total Direction Générale de la Santé | | 29 | 5 950 700,00 | 71 408 400,00 |
| Direction Générale de la Solidarité et de la Protection Sociale | F | 2 | 256 575,00 | 3 078 900,00 |
| | M | 3 | 542 100,00 | 6 505 200,00 |
| Total Direction Générale de la Solidarité et de la Protection Sociale | | 5 | 798 675,00 | 9 584 100,00 |
| Direction Générale des Etudes de la Planification et des Statistiques | F | 7 | 1 164 075,00 | 13 968 900,00 |
| | M | 1 | 612 000,00 | 7 344 000,00 |
| Total Direction Générale des Etudes de la Planification et des Statistiques | | 8 | 1 776 075,00 | 21 312 900,00 |
| DIRECTION REGIONALE DE LA SANTE de Ngazidja | F | 10 | 1 248 825,00 | 14 985 900,00 |
| | M | 3 | 386 600,00 | 4 639 200,00 |
| Total DIRECTION REGIONALE DE LA SANTE de Ngazidja | | 13 | 1 635 425,00 | 19 625 100,00 |



Ministère de la Santé, de la Solidarité, de la Protection Sociale et de la Promotion du Genre.

| | | | | |
|--|--------|-------------|-----------------------|-------------------------|
| DIRECTION REGIONALE DE LA PETITE ENFANCE de Ngazidja | F | 3 | 240 900,00 | 2 890 800,00 |
| | M | 1 | 94 050,00 | 1 128 600,00 |
| Total DIRECTION REGIONALE DE LA PETITE ENFANCE de Ngazidja | | 4 | 334 950,00 | 4 019 400,00 |
| DIRECTION REGIONALE DE LA PROMOTION DU GENRE de Ngazidja | F | 3 | 400 950,00 | 4 811 400,00 |
| | M | 4 | 382 025,00 | 4 584 300,00 |
| Total DIRECTION REGIONALE DE LA PROMOTION DU GENRE de Ngazidja | | 7 | 782 975,00 | 9 395 700,00 |
| Direction Régionale de la Santé de Mohéli | F | 47 | 7 629 525,00 | 91 554 300,00 |
| | M | 23 | 4 369 200,00 | 52 430 400,00 |
| Total Direction Régionale de la Santé de Mohéli | | 70 | 11 998 725,00 | 143 984 700,00 |
| Direction Régionale de la Santé de Ndzouani | F | 102 | 13 614 850,00 | 163 378 200,00 |
| | M | 106 | 20 980 900,00 | 251 770 800,00 |
| Total Direction Régionale de la Santé de Ndzouani | | 208 | 34 595 750,00 | 415 149 000,00 |
| DIRECTION REGIONALE DES STRUCTURES SANITAIRES de Ngazidja | F | 55 | 7 981 650,00 | 95 779 800,00 |
| | M | 37 | 8 279 775,00 | 99 357 300,00 |
| Total DIRECTION REGIONALE DES STRUCTURES SANITAIRES de Ngazidja | | 92 | 16 261 425,00 | 195 137 100,00 |
| HÔPITAL DE L'AMITIÉ COMORO-CHINOISE DE BAMBAO MTSANGA | F | 37 | 5 500 425,00 | 66 005 100,00 |
| | M | 45 | 11 843 775,00 | 142 125 300,00 |
| Total HÔPITAL DE L'AMITIÉ COMORO-CHINOISE DE BAMBAO MTSANGA | | 82 | 17 344 200,00 | 208 130 400,00 |
| HOPITAL SHEIKH SULTAN AL QASSIMI DE SAMBANKOUNI | F | 26 | 4 194 750,00 | 50 337 000,00 |
| | M | 19 | 4 159 800,00 | 49 917 600,00 |
| Total HOPITAL SHEIKH SULTAN AL QASSIMI DE SAMBANKOUNI | | 45 | 8 354 550,00 | 100 254 600,00 |
| INSPECTION REGIONAL DE LA SANTE de Ngazidja | F | 1 | 204 000,00 | 2 448 000,00 |
| Total INSPECTION REGIONAL DE LA SANTE de Ngazidja | | 1 | 204 000,00 | 2 448 000,00 |
| (vide) | F | 156 | 20 643 975,00 | 247 727 700,00 |
| | M | 82 | 13 830 025,00 | 165 960 300,00 |
| | (vide) | | | 0,00 |
| Total (vide) | | 238 | 34 474 000,00 | 413 688 000,00 |
| Total général | | 1183 | 213 834 466,00 | 2 566 013 592,00 |



Ministère de l'Agriculture, de la Pêche, de l'Environnement, du Tourisme et de l'Artisanat

| DG | Sexe | Eff. | Ordonnancé | Ordonnancé/Année |
|--|-------------|-------------|---------------------|-------------------------|
| CEA DIMADJOU HAMAHAMET de Ngazidja | M | 1 | 127 875,00 | 1 534 500,00 |
| Total CEA DIMADJOU HAMAHAMET de Ngazidja | | 1 | 127 875,00 | 1 534 500,00 |
| CEA SIMBOUSSA de Ngazidja | M | 1 | 94 050,00 | 1 128 600,00 |
| Total CEA SIMBOUSSA de Ngazidja | | 1 | 94 050,00 | 1 128 600,00 |
| Direction Générale du Tourisme, de l'hôtellerie et de l'Artisanat de Mohéli | F | 1 | 68 475,00 | 821 700,00 |
| | M | 7 | 826 575,00 | 9 918 900,00 |
| Total Direction Générale du Tourisme, de l'hôtellerie et de l'Artisanat de Mohéli | | 8 | 895 050,00 | 10 740 600,00 |
| DIRECTION DE LA PECHE de Ngazidja | F | 3 | 243 375,00 | 2 920 500,00 |
| | M | 2 | 226 050,00 | 2 712 600,00 |
| Total DIRECTION DE LA PECHE de Ngazidja | | 5 | 469 425,00 | 5 633 100,00 |
| DIRECTION DE L'ARTISANAT | F | 2 | 349 800,00 | 4 197 600,00 |
| | M | 4 | 462 975,00 | 5 555 700,00 |
| Total DIRECTION DE L'ARTISANAT | | 6 | 812 775,00 | 9 753 300,00 |
| DIRECTION DE L'ELEVAGE de Ngazidja | F | 1 | 45 375,00 | 544 500,00 |
| | M | 4 | 476 025,00 | 5 712 300,00 |
| Total DIRECTION DE L'ELEVAGE de Ngazidja | | 5 | 521 400,00 | 6 256 800,00 |
| DIRECTION DE L'ENVIRONNEMENT ET DE LA FORET de Ngazidja | F | 4 | 323 400,00 | 3 880 800,00 |
| | M | 3 | 431 400,00 | 5 176 800,00 |
| Total DIRECTION DE L'ENVIRONNEMENT ET DE LA FORET de Ngazidja | | 7 | 754 800,00 | 9 057 600,00 |
| DIRECTION DU DEVELOPPEMENT DURABLE de Ngazidja | F | 2 | 244 200,00 | 2 930 400,00 |
| | M | 3 | 319 800,00 | 3 837 600,00 |
| Total DIRECTION DU DEVELOPPEMENT DURABLE de Ngazidja | | 5 | 564 000,00 | 6 768 000,00 |
| Direction Générale de la Protection des végétaux de Ndzouani | F | 12 | 1 014 450,00 | 12 173 400,00 |
| | M | 16 | 1 353 825,00 | 16 245 900,00 |
| Total Direction Générale de la Protection des végétaux de Ndzouani | | 28 | 2 368 275,00 | 28 419 300,00 |
| Direction Generale de l'Environnement et Forets | F | 4 | 441 675,00 | 5 300 100,00 |
| | M | 4 | 800 175,00 | 9 602 100,00 |
| Total Direction Generale de l'Environnement et Forets | | 8 | 1 241 850,00 | 14 902 200,00 |
| Direction Générale de l'INRAPE | M | 1 | 530 400,00 | 6 364 800,00 |
| Total Direction Générale de l'INRAPE | | 1 | 530 400,00 | 6 364 800,00 |



Ministère de l'Agriculture, de la Pêche, de l'Environnement, du Tourisme et de l'Artisanat

| | | | | |
|---|---|-----------|---------------------|----------------------|
| Direction Générale de l'Office Comorien de la Propriété Intellectuelle | M | 1 | 190 800,00 | 2 289 600,00 |
| Total Direction Générale de l'Office Comorien de la Propriété Intellectuelle | | 1 | 190 800,00 | 2 289 600,00 |
| Direction Générale des Ressources Halieutiques | F | 3 | 243 675,00 | 2 924 100,00 |
| | M | 8 | 1 212 825,00 | 14 553 900,00 |
| Total Direction Générale des Ressources Halieutiques | | 11 | 1 456 500,00 | 17 478 000,00 |
| Direction Générale du Tourisme et de l'Hotellerie | F | 5 | 806 850,00 | 9 682 200,00 |
| | M | 1 | 127 875,00 | 1 534 500,00 |
| Total Direction Générale du Tourisme et de l'Hotellerie | | 6 | 934 725,00 | 11 216 700,00 |
| Direction Nationale des Stratégies Agricoles et Elevages | F | 4 | 684 750,00 | 8 217 000,00 |
| | M | 12 | 1 768 200,00 | 21 218 400,00 |
| Total Direction Nationale des Stratégies Agricoles et Elevages | | 16 | 2 452 950,00 | 29 435 400,00 |
| Direction Régionale de la Pêche de Ndzouani | F | 3 | 282 150,00 | 3 385 800,00 |
| | M | 2 | 306 000,00 | 3 672 000,00 |
| Total Direction Régionale de la Pêche de Ndzouani | | 5 | 588 150,00 | 7 057 800,00 |
| Direction Régionale de la Production de Ndzouani | F | 26 | 2 605 650,00 | 31 267 800,00 |
| | M | 28 | 3 105 975,00 | 37 271 700,00 |
| Total Direction Régionale de la Production de Ndzouani | | 54 | 5 711 625,00 | 68 539 500,00 |
| Direction Régionale du Tourisme, de l'hotellerie et de l'Artisanat de Ndzouani | F | 29 | 2 885 400,00 | 34 624 800,00 |
| | M | 11 | 944 350,00 | 11 332 200,00 |
| Total Direction Régionale du Tourisme, de l'hotellerie et de l'Artisanat de Ndzouani | | 40 | 3 829 750,00 | 45 957 000,00 |
| Direction Régionale de l'Agriculture de Mohéli | M | 8 | 1 019 400,00 | 12 232 800,00 |
| Total Direction Régionale de l'Agriculture de Mohéli | | 8 | 1 019 400,00 | 12 232 800,00 |
| Direction Régionale de la Production et de la Pêche de Mohéli | F | 12 | 1 198 725,00 | 14 384 700,00 |
| | M | 28 | 3 375 300,00 | 40 503 600,00 |
| Total Direction Régionale de la Production et de la Pêche de Mohéli | | 40 | 4 574 025,00 | 54 888 300,00 |
| DIRECTION REGIONALE DE L'AGRICULTURE ET DE L'ELEVAGE de Ngazidja | F | 6 | 513 150,00 | 6 157 800,00 |
| | M | 13 | 1 576 087,50 | 18 913 050,00 |
| Total DIRECTION REGIONALE DE L'AGRICULTURE ET DE L'ELEVAGE de Ngazidja | | 19 | 2 089 237,50 | 25 070 850,00 |
| Direction Régionale de l'Environnement et de Foret de Ndzouani | F | 6 | 649 500,00 | 7 794 000,00 |
| | M | 10 | 898 900,00 | 10 786 800,00 |
| Total Direction Régionale de l'Environnement et de Foret de Ndzouani | | 16 | 1 548 400,00 | 18 580 800,00 |
| Direction Régionale de l'Environnement, de la forêt de Mohéli | F | 2 | 216 150,00 | 2 593 800,00 |
| | M | 14 | 1 819 875,00 | 21 838 500,00 |

Ministère de l'Agriculture, de la Pêche, de l'Environnement, du Tourisme et de l'Artisanat

| | | | | |
|---|--|-----------|---------------------|-----------------------|
| Total Direction Régionale de l'Environnement, de la forêt de Mohéli | | 16 | 2 036 025,00 | 24 432 300,00 |
| DIRECTION REGIONALE DU TOURISME ET DE L'HOTELLERIE de Ngazidja | | F | 14 | 1 792 800,00 |
| | | M | 7 | 643 750,00 |
| Total DIRECTION REGIONALE DU TOURISME ET DE L'HOTELLERIE de Ngazidja | | | 21 | 2 436 550,00 |
| (vide) | | F | 86 | 8 528 912,50 |
| | | M | 99 | 13 425 550,00 |
| Total (vide) | | | 185 | 21 954 462,50 |
| Total général | | | 513 | 59 202 500,00 |
| | | | | 710 430 000,00 |



Ministère de l'Aménagement du Territoire, de l'Urbanisme, Chargé des Affaires Foncières et des Transports Terrestres.

| DG | Sexe | Eff | Ordonnancé | Ordonnancé/Année |
|---|------|------------|----------------------|-----------------------|
| Direction de l'Aménagement du Territoire, de l'Urbanisme et de l'Habitat de Mohéli | M | 4 | 449 175,00 | 5 390 100,00 |
| Total Direction de l'Aménagement du Territoire, de l'Urbanisme et de l'Habitat de Mohéli | | 4 | 449 175,00 | 5 390 100,00 |
| DIRECTION DE L'URBANISME ET DE L'HABITAT de Ngazidja | F | 3 | 298 650,00 | 3 583 800,00 |
| | M | 8 | 766 800,00 | 9 201 600,00 |
| Total DIRECTION DE L'URBANISME ET DE L'HABITAT de Ngazidja | | 11 | 1 065 450,00 | 12 785 400,00 |
| DIRECTION DES INFRASTRUCTURES de Ngazidja | F | 6 | 386 975,00 | 4 643 700,00 |
| | M | 12 | 1 542 975,00 | 18 515 700,00 |
| Total DIRECTION DES INFRASTRUCTURES de Ngazidja | | 18 | 1 929 950,00 | 23 159 400,00 |
| Direction generale de l'Aménagement du Territoire, de l'Urbanisme et de l'Habitat de Ndzuani | F | 9 | 938 700,00 | 11 264 400,00 |
| | M | 6 | 556 050,00 | 6 672 600,00 |
| Total Direction generale de l'Aménagement du Territoire, de l'Urbanisme et de l'Habitat de Ndzuani | | 15 | 1 494 750,00 | 17 937 000,00 |
| DIRECTION GENREALE DES TRANSPORTS de Ngazidja | F | 7 | 546 150,00 | 6 553 800,00 |
| | M | 9 | 967 800,00 | 11 613 600,00 |
| Total DIRECTION GENREALE DES TRANSPORTS de Ngazidja | | 16 | 1 513 950,00 | 18 167 400,00 |
| Direction Nationale de l'Equipement et de l'Aménagement du Territoire | F | 3 | 314 325,00 | 3 771 900,00 |
| | M | 12 | 1 472 512,50 | 17 670 150,00 |
| Total Direction Nationale de l'Equipement et de l'Aménagement du Territoire | | 15 | 1 786 837,50 | 21 442 050,00 |
| Direction Nationale des Routes | F | 1 | 74 250,00 | 891 000,00 |
| | M | 8 | 1 318 350,00 | 15 820 200,00 |
| Total Direction Nationale des Routes | | 9 | 1 392 600,00 | 16 711 200,00 |
| Direction Régionale des Infrastructures de Mohéli | F | 5 | 521 400,00 | 6 256 800,00 |
| | M | 15 | 1 531 462,50 | 18 377 550,00 |
| Total Direction Régionale des Infrastructures de Mohéli | | 20 | 2 052 862,50 | 24 634 350,00 |
| Direction Régionale des Infrastructures de Ndzuani | F | 6 | 498 300,00 | 5 979 600,00 |
| | M | 14 | 1 304 775,00 | 15 657 300,00 |
| Total Direction Régionale des Infrastructures de Ndzuani | | 20 | 1 803 075,00 | 21 636 900,00 |
| Direction Régionale des Transports de Ndzuani | F | 16 | 1 183 950,00 | 14 207 400,00 |
| | M | 9 | 677 775,00 | 8 133 300,00 |
| Total Direction Régionale des Transports de Ndzuani | | 25 | 1 861 725,00 | 22 340 700,00 |
| (vide) | F | 6 | 617 925,00 | 7 415 100,00 |
| | M | 18 | 3 327 150,00 | 39 925 800,00 |
| Total (vide) | | 24 | 3 945 075,00 | 47 340 900,00 |
| Total général | | 177 | 19 295 450,00 | 231 545 400,00 |

Ministère de L'Economie, de l'Industrie, des Investissements, Chargé de l'Intégration Economique.

| DG | Sexe | Eff. | Ordonné | Ordonné/Année |
|---|------|-----------|---------------------|-----------------------|
| DIRECTION DE L'ECONOMIE de Ngazidia | F | 16 | 2 515 200,00 | 30 182 400,00 |
| | M | 7 | 1 126 800,00 | 13 521 600,00 |
| Total DIRECTION DE L'ECONOMIE de Ngazidia | | 23 | 3 642 000,00 | 43 704 000,00 |
| DIRECTION DE L'INDUSTRIE de Ngazidia | F | 4 | 688 950,00 | 8 267 400,00 |
| | M | 2 | 337 200,00 | 4 046 400,00 |
| Total DIRECTION DE L'INDUSTRIE de Ngazidia | | 6 | 1 026 150,00 | 12 313 800,00 |
| DIRECTION DE L'INDUSTRIE ET DE LA RECHERCHE | F | 2 | 193 050,00 | 2 316 600,00 |
| | M | 4 | 766 050,00 | 9 192 600,00 |
| Total DIRECTION DE L'INDUSTRIE ET DE LA RECHERCHE | | 6 | 959 100,00 | 11 509 200,00 |
| Direction des Affaires Economiques de Ndzouani | F | 21 | 2 644 800,00 | 31 737 600,00 |
| | M | 14 | 1 978 800,00 | 23 745 600,00 |
| Total Direction des Affaires Economiques de Ndzouani | | 35 | 4 623 600,00 | 55 483 200,00 |
| Direction des Investissements de Ndzouani | F | 9 | 1 028 650,00 | 12 343 800,00 |
| | M | 6 | 1 074 000,00 | 12 888 000,00 |
| Total Direction des Investissements de Ndzouani | | 15 | 2 102 650,00 | 25 231 800,00 |
| DIRECTION DU COMMERCE INTERIEURE de Ngazidia | F | 37 | 6 218 400,00 | 74 620 800,00 |
| | M | 15 | 2 497 425,00 | 29 969 100,00 |
| Total DIRECTION DU COMMERCE INTERIEURE de Ngazidia | | 52 | 8 715 825,00 | 104 589 900,00 |
| Direction Générale de l'Economie et du Commerce | F | 10 | 1 710 000,00 | 20 520 000,00 |
| | M | 11 | 3 364 800,00 | 40 377 600,00 |
| Total Direction Générale de l'Economie et du Commerce | | 21 | 5 074 800,00 | 60 897 600,00 |
| Direction Régionale du Commerce de Ndzouani | F | 33 | 4 179 900,00 | 50 158 800,00 |
| | M | 37 | 5 669 200,00 | 68 030 400,00 |
| Total Direction Régionale du Commerce de Ndzouani | | 70 | 9 849 100,00 | 118 189 200,00 |
| Direction Régionale des Affaires Economiques de Mohéli | F | 6 | 967 200,00 | 11 606 400,00 |
| | M | 4 | 745 350,00 | 8 944 200,00 |
| Total Direction Régionale des Affaires Economiques de Mohéli | | 10 | 1 712 550,00 | 20 550 600,00 |
| Direction Régionale des Investissements de Mohéli | M | 1 | 378 000,00 | 4 536 000,00 |
| Total Direction Régionale des Investissements de Mohéli | | 1 | 378 000,00 | 4 536 000,00 |
| Direction Régionale du Commerce Intérieur de Mohéli | F | 12 | 1 653 075,00 | 19 836 900,00 |
| | M | 3 | 451 200,00 | 5 414 400,00 |
| Total Direction Régionale du Commerce Intérieur de Mohéli | | 15 | 2 104 275,00 | 25 251 300,00 |

Ministère de L'Economie, de l'Industrie, des Investissements, Chargé de l'Intégration Economique.

| | | | | |
|----------------------|---|------------|----------------------|-----------------------|
| (vide) | F | 5 | 948 600,00 | 1 1383 200,00 |
| | M | 11 | 2 793 450,00 | 33 521 400,00 |
| Total (vide) | | 16 | 3 742 050,00 | 44 904 600,00 |
| Total général | | 270 | 43 930 100,00 | 527 161 200,00 |



Ministère de l'Education Nationale, de l'Enseignement, de la Recherche Scientifique, de la Formation Professionnelle

| DG | Sexe | Eff. | Ordonnancé | Ordonnancé/Année |
|---|------|------------|-----------------------|-------------------------|
| Centre National de Documentation et de Recherche Scientifique | F | 5 | 589 050,00 | 7 068 600,00 |
| | M | 14 | 2 537 100,00 | 30 445 200,00 |
| Total Centre National de Documentation et de Recherche Scientifique | | 19 | 3 126 150,00 | 37 513 800,00 |
| Coordination des Inspections de Ndzouani | F | 1 | 80 000,00 | 960 000,00 |
| | M | 3 | 921 600,00 | 11 059 200,00 |
| | | 4 | 1 001 600,00 | 12 019 200,00 |
| Total Coordination des Inspections de Ndzouani | F | 3 | 224 400,00 | 2 692 800,00 |
| | M | 2 | 245 700,00 | 2 948 400,00 |
| | | 5 | 470 100,00 | 5 641 200,00 |
| Direction de la formation professionnelle et technique de Ndzouani | F | 4 | 639 975,00 | 7 679 700,00 |
| | M | 1 | 128 700,00 | 1 544 400,00 |
| | | 5 | 768 675,00 | 9 224 100,00 |
| Total Direction de la Planification de Ndzouani | M | 2 | 312 600,00 | 3 751 200,00 |
| | | 2 | 312 600,00 | 3 751 200,00 |
| Direction de l'Enseignement Arabo-Islamique de Ndzouani | F | 454 | 79 164 037,50 | 949 968 450,00 |
| | M | 539 | 93 286 537,50 | 1 119 438 450,00 |
| | | 993 | 172 450 575,00 | 2 069 406 900,00 |
| Direction de l'Enseignement Privé de Ndzouani | F | 1 | 208 800,00 | 2 505 600,00 |
| | M | 3 | 352 350,00 | 4 228 200,00 |
| | | 4 | 561 150,00 | 6 733 800,00 |
| Total Direction de l'Enseignement Privé de Ndzouani | F | 262 | 45 982 525,00 | 551 790 300,00 |
| | M | 975 | 192 979 637,50 | 2 315 755 650,00 |
| Total Direction de l'enseignement secondaire de Ndzouani | F | 2 | 250 800,00 | 3 009 600,00 |
| | M | 10 | 1 732 275,00 | 20 787 300,00 |
| | | 12 | 1 983 075,00 | 23 796 900,00 |
| Direction Générale de l'alphabétisation et de la Promotion des Langues | F | 6 | 711 900,00 | 8 542 800,00 |
| | M | 4 | 826 275,00 | 9 915 300,00 |
| | | 10 | 1 538 175,00 | 18 458 100,00 |
| Total Direction Générale de la Planification des études et des Projets | F | 2 | 244 200,00 | 2 930 400,00 |

Ministère de l'Education Nationale, de l'Enseignement, de la Recherche Scientifique, de la Formation Professionnelle

| | | | | |
|---|---|-------------|-----------------------|-------------------------|
| Direction Générale de la Politique et des Programmes de l'enseignements | M | 7 | 1 343 250,00 | 16 119 000,00 |
| Total Direction Générale de la Politique et des Programmes de l'enseignements | | 9 | 1 587 450,00 | 19 049 400,00 |
| Direction générale de l'Enseignement Supérieur et de la recherche | F | 3 | 262 350,00 | 3 148 200,00 |
| | M | 7 | 1 561 275,00 | 18 735 300,00 |
| Total Direction générale de l'Enseignement Supérieur et de la recherche | | 10 | 1 823 625,00 | 21 883 500,00 |
| DIRECTION GENERALE DE L'ENSEIGNEMENT TECHNIQUE ET DE LA FORMATION PROFES | F | 2 | 249 375,00 | 2 992 500,00 |
| | M | 4 | 642 825,00 | 7 713 900,00 |
| Total DIRECTION GENERALE DE L'ENSEIGNEMENT TECHNIQUE ET DE LA FORMATION PROFES | | 6 | 892 200,00 | 10 706 400,00 |
| Direction Nationale de la Formation Professionnelle | F | 1 | 127 875,00 | 1 534 500,00 |
| | M | 2 | 207 900,00 | 2 494 800,00 |
| Total Direction Nationale de la Formation Professionnelle | | 3 | 335 775,00 | 4 029 300,00 |
| DIRECTION REGIONALE DE L'EDUCATION de Ngazidia | F | 664 | 101 342 162,50 | 1 216 105 950,00 |
| | M | 1496 | 273 500 775,00 | 3 282 009 300,00 |
| Total DIRECTION REGIONALE DE L'EDUCATION de Ngazidia | | 2160 | 374 842 937,50 | 4 498 115 250,00 |
| DIRECTION REGIONALE DE L'EDUCATION de Ndzouani | F | 2 | 324 450,00 | 3 893 400,00 |
| | M | 10 | 1 545 750,00 | 18 549 000,00 |
| Total DIRECTION REGIONALE DE L'EDUCATION de Ndzouani | | 12 | 1 870 200,00 | 22 442 400,00 |
| Direction Régionale des Enseignements de Mohéli | F | 222 | 39 304 125,00 | 471 649 500,00 |
| | M | 395 | 72 786 825,00 | 873 441 900,00 |
| Total Direction Régionale des Enseignements de Mohéli | | 617 | 112 090 950,00 | 1 345 091 400,00 |
| Ecole Nationale de Pêche | F | 4 | 260 375,00 | 3 124 500,00 |
| | M | 15 | 2 930 075,00 | 35 160 900,00 |
| Total Ecole Nationale de Pêche | | 19 | 3 190 450,00 | 38 285 400,00 |
| Ecole Nationale Technique et Professionnelle de Ouani Anjouan | F | 4 | 670 575,00 | 8 046 900,00 |
| | M | 42 | 8 788 575,00 | 105 462 900,00 |
| Total Ecole Nationale Technique et Professionnelle de Ouani Anjouan | | 46 | 9 459 150,00 | 113 509 800,00 |
| Inspection Générale de l'Education Nationale | F | 6 | 2 004 000,00 | 24 048 000,00 |
| | M | 79 | 28 380 975,00 | 340 571 700,00 |
| Total Inspection Générale de l'Education Nationale | | 85 | 30 384 975,00 | 364 619 700,00 |
| Office des examens et concours de Ndzouani | F | 6 | 1 090 800,00 | 13 089 600,00 |
| | M | 6 | 1 185 600,00 | 14 227 200,00 |
| Total Office des examens et concours de Ndzouani | | 12 | 2 276 400,00 | 27 316 800,00 |

Ministère de l'Education Nationale, de l'Enseignement, de la Recherche Scientifique, de la Formation Professionnelle

| OFFICE NATIONALE D'EXAMENS ET CONCOURS | F | 2 | 242 550,00 | 2 910 600,00 |
|---|---|------------|----------------------|-----------------------|
| | | M | 10 | 2 519 325,00 |
| Total OFFICE NATIONALE D'EXAMENS ET CONCOURS | | 12 | 2 761 875,00 | 33 142 500,00 |
| (vide) | F | 171 | 18 215 925,00 | 218 591 100,00 |
| | M | 256 | 35 073 675,00 | 420 884 100,00 |
| Total (vide) | | 427 | 53 289 600,00 | 639 475 200,00 |
| Total général | | 5709 | 1 015 979 850,00 | 12 191 758 200 |



Ministère de l'Energie, de l'Eau et des Hydrocarbures

| DG | Sexe | Eff | Ordonnancé | Ordonnancé/Année |
|--|------|-----------|---------------------|----------------------|
| Direction de l'eau, de l'assainissement et de l'énergie de Mohéli | F | 1 | 68 475,00 | 821 700,00 |
| | M | 2 | 163 950,00 | 1 967 400,00 |
| Total Direction de l'eau, de l'assainissement et de l'énergie de Mohéli | | 3 | 232 425,00 | 2 789 100,00 |
| DIRECTION DE L'ENERGIE de Ngazidja | F | 2 | 162 525,00 | 1 950 300,00 |
| | M | 3 | 386 550,00 | 4 638 600,00 |
| Total DIRECTION DE L'ENERGIE de Ngazidja | | 5 | 549 075,00 | 6 588 900,00 |
| DIRECTION GENERALE DE L'ENERGIE, DES MINES ET DE L'EAU | F | 2 | 221 925,00 | 2 663 100,00 |
| | M | 7 | 1 144 500,00 | 13 734 000,00 |
| Total DIRECTION GENERALE DE L'ENERGIE, DES MINES ET DE L'EAU | | 9 | 1 366 425,00 | 16 397 100,00 |
| (vide) | F | 2 | 479 125,00 | 5 749 500,00 |
| | M | 10 | 2 191 750,00 | 26 301 000,00 |
| Total (vide) | | 12 | 2 670 875,00 | 32 050 500,00 |
| Total général | | 29 | 4 818 800,00 | 57 825 600,00 |



Ministère des Affaires Étrangères et de la Coopération Internationale, Chargé de la Diaspora et de la Francophonie

| DG | Sexe | Eff. | Ordonné | Ordonné/Année |
|---|--------|------------|----------------------|-----------------------|
| Direction Générale de la Coopération Internationale | F | 6 | 767 250,00 | 9 207 000,00 |
| | M | 13 | 2 166 675,00 | 26 000 100,00 |
| Total Direction Générale de la Coopération Internationale | | 19 | 2 933 925,00 | 35 207 100,00 |
| Direction Générale des Affaires Politiques et Juridiques | F | 6 | 722 700,00 | 8 672 400,00 |
| | M | 12 | 1 942 950,00 | 23 315 400,00 |
| Total Direction Générale des Affaires Politiques et Juridiques | | 18 | 2 665 650,00 | 31 987 800,00 |
| Direction Générale des Comoriens à l'Etranger | F | 1 | 86 625,00 | 1 039 500,00 |
| | M | 3 | 292 875,00 | 3 514 500,00 |
| Total Direction Générale des Comoriens à l'Etranger | | 4 | 379 500,00 | 4 554 000,00 |
| Direction Générale du Monde Arabe | M | 7 | 992 475,00 | 11 909 700,00 |
| Total Direction Générale du Monde Arabe | | 7 | 992 475,00 | 11 909 700,00 |
| Direction Générale du Protocole d'Etat | F | 5 | 669 075,00 | 8 028 900,00 |
| | M | 10 | 1 307 925,00 | 15 695 100,00 |
| Total Direction Générale du Protocole d'Etat | | 15 | 1 977 000,00 | 23 724 000,00 |
| (vide) | F | 33 | 12 241 615,70 | 146 899 388,40 |
| | M | 103 | 58 810 056,37 | 705 720 676,44 |
| | (vide) | | | 0,00 |
| Total (vide) | | 136 | 71 051 672,07 | 852 620 064,84 |
| Total général | | 199 | 80 000 222,07 | 960 002 664,84 |



Ministère des Finances, du Budget et du Secteur Bancaire

| DG | Sexe | Eff. | Ordonnancé | Ordonnancé/Année |
|--|------|------------|----------------------|-----------------------|
| CENTRE INFORMATIQUE de Mohéli | M | 1 | 346 500,00 | 4 158 000,00 |
| Total CENTRE INFORMATIQUE de Mohéli | | 1 | 346 500,00 | 4 158 000,00 |
| Contrôle Financier de Ndzouani | F | 11 | 1 627 200,00 | 19 526 400,00 |
| | M | 11 | 2 068 275,00 | 24 819 300,00 |
| Total Contrôle Financier de Ndzouani | | 22 | 3 695 475,00 | 44 345 700,00 |
| DIRECTION DES DOUANES de Ngazidja | F | 51 | 7 903 200,00 | 94 838 400,00 |
| | M | 72 | 11 732 062,50 | 140 784 750,00 |
| Total DIRECTION DES DOUANES de Ngazidja | | 123 | 19 635 262,50 | 235 623 150,00 |
| DIRECTION DU BUDGET de Ngazidja | F | 17 | 3 689 975,00 | 44 279 700,00 |
| | M | 22 | 4 515 275,00 | 54 183 300,00 |
| Total DIRECTION DU BUDGET de Ngazidja | | 39 | 8 205 250,00 | 98 463 000,00 |
| DIRECTION DU CONTRÔLE FINANCIER de Mohéli | F | 7 | 1 070 400,00 | 12 844 800,00 |
| | M | 7 | 1 386 300,00 | 16 635 600,00 |
| Total DIRECTION DU CONTRÔLE FINANCIER de Mohéli | | 14 | 2 456 700,00 | 29 480 400,00 |
| Direction Général des logements de Ndzouani | F | 5 | 498 000,00 | 5 976 000,00 |
| | M | 5 | 693 675,50 | 8 324 106,00 |
| Total Direction Général des logements de Ndzouani | | 10 | 1 191 675,50 | 14 300 106,00 |
| Direction Générale des Douanes | F | 55 | 9 824 025,00 | 117 888 300,00 |
| | M | 90 | 20 034 075,00 | 240 408 900,00 |
| Total Direction Générale des Douanes | | 145 | 29 858 100,00 | 358 297 200,00 |
| Direction Générale des Impôts | F | 14 | 2 287 200,00 | 27 446 400,00 |
| | M | 46 | 10 663 600,00 | 127 963 200,00 |
| Total Direction Générale des Impôts | | 60 | 12 950 800,00 | 155 409 600,00 |
| Direction Générale des Marchés Publiques | F | 7 | 1 169 325,00 | 14 031 900,00 |
| | M | 8 | 2 132 625,00 | 25 591 500,00 |
| Total Direction Générale des Marchés Publiques | | 15 | 3 301 950,00 | 39 623 400,00 |
| Direction Générale du Budget et du contrôle financier | F | 14 | 3 010 875,00 | 36 130 500,00 |
| | M | 20 | 3 681 337,50 | 44 176 050,00 |
| Total Direction Générale du Budget et du contrôle financier | | 34 | 6 692 212,50 | 80 306 550,00 |
| Direction Générale du Contrôle Financier | F | 4 | 1 054 275,00 | 12 651 300,00 |
| | M | 5 | 1 200 825,00 | 14 409 900,00 |
| Total Direction Générale du Contrôle Financier | | 9 | 2 255 100,00 | 27 061 200,00 |

Ministère des Finances, du Budget et du Secteur Bancaire

| | | | | |
|---|---|------------|----------------------|-----------------------|
| Direction Générale du Trésor et de la Comptabilité Publique | F | 23 | 4 190 400,00 | 50 284 800,00 |
| | M | 23 | 5 816 325,00 | 69 795 900,00 |
| Total Direction Générale du Trésor et de la Comptabilité Publique | | 46 | 10 006 725,00 | 120 080 700,00 |
| DIRECTION REGIONAL DES DOUANES de Mohéli | F | 14 | 2 248 162,50 | 26 977 950,00 |
| | M | 18 | 3 195 825,00 | 38 349 900,00 |
| Total DIRECTION REGIONAL DES DOUANES de Mohéli | | 32 | 5 443 987,50 | 65 327 850,00 |
| Direction Régionale de Impôts de Mohéli | F | 20 | 3 247 650,00 | 38 971 800,00 |
| | M | 31 | 5 309 550,00 | 63 714 600,00 |
| Total Direction Régionale de Impôts de Mohéli | | 51 | 8 557 200,00 | 102 686 400,00 |
| Direction Régionale de Impôts de Ndzouani | F | 63 | 8 801 100,00 | 105 613 200,00 |
| | M | 62 | 9 635 400,00 | 115 624 800,00 |
| Total Direction Régionale de Impôts de Ndzouani | | 125 | 18 436 500,00 | 221 238 000,00 |
| DIRECTION RÉGIONALE DE LA STATISTIQUE de Mohéli | F | 8 | 1 289 100,00 | 15 469 200,00 |
| | M | 13 | 2 346 000,00 | 28 152 000,00 |
| Total DIRECTION RÉGIONALE DE LA STATISTIQUE de Mohéli | | 21 | 3 635 100,00 | 43 621 200,00 |
| Direction Régionale des Douanes de Ndzouani | F | 52 | 6 575 325,00 | 78 903 900,00 |
| | M | 67 | 10 405 725,00 | 124 868 700,00 |
| Total Direction Régionale des Douanes de Ndzouani | | 119 | 16 981 050,00 | 203 772 600,00 |
| DIRECTION REGIONALE DES IMPOTS de Ngazidja | F | 39 | 6 111 975,00 | 73 343 700,00 |
| | M | 54 | 8 948 625,00 | 107 383 500,00 |
| Total DIRECTION REGIONALE DES IMPOTS de Ngazidja | | 93 | 15 060 600,00 | 180 727 200,00 |
| Direction Régionale du Budget de Mohéli | F | 12 | 2 474 400,00 | 29 692 800,00 |
| | M | 10 | 2 545 100,00 | 30 541 200,00 |
| Total Direction Régionale du Budget de Mohéli | | 22 | 5 019 500,00 | 60 234 000,00 |
| Direction Régionale du budget de Ndzouani | F | 29 | 4 075 000,00 | 48 900 000,00 |
| | M | 22 | 3 259 775,00 | 39 117 300,00 |
| Total Direction Régionale du budget de Ndzouani | | 51 | 7 334 775,00 | 88 017 300,00 |
| Inspection Générale des Finances de Mohéli | F | 2 | 358 800,00 | 4 305 600,00 |
| | M | 2 | 355 200,00 | 4 262 400,00 |
| Total Inspection Générale des Finances de Mohéli | | 4 | 714 000,00 | 8 568 000,00 |
| Inspection Régionale Des Finances de Ndzouani | F | 3 | 436 800,00 | 5 241 600,00 |
| | M | 4 | 646 800,00 | 7 761 600,00 |
| Total Inspection Régionale Des Finances de Ndzouani | | 7 | 1 083 600,00 | 13 003 200,00 |
| Institut National de la Statistique, des Etudes Economiques et Demographiques | F | 4 | 784 800,00 | 9 417 600,00 |
| | M | 13 | 3 222 975,00 | 38 675 700,00 |

Ministère des Finances, du Budget et du Secteur Bancaire

| | | | | |
|--|--------|-------------|-----------------------|-------------------------|
| Total Institut National de la Statistique, des Etudes Economiques et Demographiques | F | 17 | 4 007 775,00 | 48 093 300,00 |
| Service de Renseignements Financiers (SRF) | F | 1 | 315 000,00 | 3 780 000,00 |
| Total Service de Renseignements Financiers (SRF) | | 1 | 315 000,00 | 3 780 000,00 |
| Trésor Public de Ndzouani | F | 28 | 4 511 479,17 | 54 137 750,04 |
| | M | 16 | 2 889 075,00 | 34 668 900,00 |
| Total Trésor Public de Ndzouani | | 44 | 7 400 554,17 | 88 806 650,04 |
| Trésorerie Principale de Mohéli | F | 14 | 2 212 800,00 | 26 553 600,00 |
| | M | 13 | 3 156 187,50 | 37 874 250,00 |
| Total Trésorerie Principale de Mohéli | | 27 | 5 368 987,50 | 64 427 850,00 |
| TRESORERIE REGIONALE DE L'ILE de Ngazidja | F | 29 | 5 259 100,00 | 63 109 200,00 |
| | M | 28 | 6 057 187,50 | 72 686 250,00 |
| Total TRESORERIE REGIONALE DE L'ILE de Ngazidja | | 57 | 11 316 287,50 | 135 795 450,00 |
| (vide) | F | 224 | 27 724 475,00 | 332 693 700,00 |
| | M | 245 | 36 673 587,50 | 440 083 050,00 |
| | (vide) | | | 0,00 |
| Total (vide) | | 469 | 64 398 062,50 | 772 776 750,00 |
| Total général | | 1658 | 275 668 729,67 | 3 308 024 756,04 |



Ministère des Postes, des Télécommunications et de l'Economie Numérique.

| DT | Sexe | Eff | Ordonné | Ordonné/Année |
|--|------|-----------|---------------------|----------------------|
| Direction Administrative et Financière | F | 1 | 165 000,00 | 1 980 000,00 |
| | M | 1 | 127 875,00 | 1 534 500,00 |
| Total Direction Administrative et Financière | | 2 | 292 875,00 | 3 514 500,00 |
| Direction de Tutelle, de Postes et Télécommunication | F | 1 | 108 550,00 | 1 302 600,00 |
| Total Direction de Tutelle, de Postes et Télécommunication | | 1 | 108 550,00 | 1 302 600,00 |
| Direction du Développement, de la Promotion des TICs et des Relations avec les OI | M | 1 | 320 400,00 | 3 844 800,00 |
| Total Direction du Développement, de la Promotion des TICs et des Relations avec les OI | | 1 | 320 400,00 | 3 844 800,00 |
| (vide) | F | 4 | 442 050,00 | 5 304 600,00 |
| | M | 12 | 2 432 325,00 | 29 187 900,00 |
| Total (vide) | | 16 | 2 874 375,00 | 34 492 500,00 |
| Total général | | 20 | 3 596 200,00 | 43 154 400,00 |



Ministère des Transports Maritimes et Aériens.

| DG | Sexe | Eff | Ordonnancé | Ordonnancé/Année |
|--|------|-----------|---------------------|----------------------|
| Direction Générale des Transports | F | 1 | 94 050,00 | 1 128 600,00 |
| | M | 3 | 384 450,00 | 4 613 400,00 |
| Total Direction Générale des Transports | | 4 | 478 500,00 | 5 742 000,00 |
| (vide) | F | 4 | 419 350,00 | 5 032 200,00 |
| | M | 18 | 3 111 200,00 | 37 334 400,00 |
| Total (vide) | | 22 | 3 530 550,00 | 42 366 600,00 |
| Total général | | 26 | 4 009 050,00 | 48 108 600,00 |



PRESIDENCE

| DG | Sexe | Eff. | ordonné | Ordonné/Année |
|--|------|------------|----------------------|-------------------------|
| Agence Nationale du Hadj et de la Oumra | M | 1 | 300 000,00 | 3 600 000,00 |
| Total Agence Nationale du Hadj et de la Oumra | | 1 | 300 000,00 | 3 600 000,00 |
| Cabinet Militaire | F | 13 | 2 038 000,00 | 24 456 000,00 |
| | M | 36 | 7 585 700,00 | 91 028 400,00 |
| Total Cabinet Militaire | | 49 | 9 623 700,00 | 115 484 400,00 |
| direction generale de la planification strategique et de la population | F | 2 | 309 375,00 | 3 712 500,00 |
| | M | 1 | 127 875,00 | 1 534 500,00 |
| Total direction generale de la planification strategique et de la population | | 3 | 437 250,00 | 5 247 000,00 |
| Direction Générale de la Programmation et de la Coordination de l'aide | F | 3 | 569 250,00 | 6 831 000,00 |
| | M | 2 | 241 500,00 | 2 898 000,00 |
| Total Direction Générale de la Programmation et de la Coordination de l'aide | | 5 | 810 750,00 | 9 729 000,00 |
| Direction nationale de la Documentation et de la Protection de l'Etat (DNDPE) | F | 3 | 502 500,00 | 6 030 000,00 |
| | M | 16 | 3 285 300,00 | 39 423 600,00 |
| Total Direction nationale de la Documentation et de la Protection de l'Etat (DNDPE) | | 19 | 3 787 800,00 | 45 453 600,00 |
| Direction Régionale du Plan de Mohéli | F | 7 | 736 725,00 | 8 840 700,00 |
| | M | 8 | 1 026 375,00 | 12 316 500,00 |
| Total Direction Régionale du Plan de Mohéli | | 15 | 1 763 100,00 | 21 157 200,00 |
| Direction Régionale du Plan de Ndzouani | F | 9 | 829 125,00 | 9 949 500,00 |
| | M | 6 | 582 450,00 | 6 989 400,00 |
| Total Direction Régionale du Plan de Ndzouani | | 15 | 1 411 575,00 | 16 938 900,00 |
| DIRECTION REGIONALE DU PLAN ET DES INVESTISSEMENTS de Ngazidja | F | 13 | 1 384 350,00 | 16 612 200,00 |
| | M | 15 | 1 772 175,00 | 21 266 100,00 |
| Total DIRECTION REGIONALE DU PLAN ET DES INVESTISSEMENTS de Ngazidja (vide) | | 28 | 3 156 525,00 | 37 878 300,00 |
| Total (vide) | F | 48 | 9 993 100,00 | 119 917 200,00 |
| | M | 146 | 63 997 000,00 | 767 964 000,00 |
| Total (vide) | | 194 | 73 990 100,00 | 887 881 200,00 |
| Total général | | 329 | 95 280 800,00 | 1 143 369 600,00 |

PLAN DE TRESORERIE PREVISIONNEL 2024



PLAN DE TRESORERIE PREVISIONNEL 2024

| cettes Mensuelles 20 | janvier | fevrier | mars | avril | mai | juin |
|----------------------|----------------------|----------------------|----------------------|----------------------|------------------------|----------------------|
| Report | | 537 114 767 | 2 877 700 505 | 863 913 453 | - 1 351 178 631 | 1 927 591 065 |
| DGI | 1 791 706 518 | 1 938 233 280 | 1 836 975 973 | 1 859 560 701 | 1 882 145 429 | 2 075 730 157 |
| IGR | 140 997 681 | 142 112 955 | 143 228 230 | 144 343 504 | 145 458 778 | 146 574 052 |
| IGRNF | 19 934 090 | 19 827 540 | 19 620 989 | 19 414 439 | 19 207 889 | 190 001 338 |
| TPU | 10 891 745 | 11 085 373 | 11 279 002 | 11 472 630 | 11 666 259 | 11 859 887 |
| IRF | 20 621 231 | 21 050 310 | 21 479 389 | 21 908 468 | 22 337 547 | 22 766 626 |
| Tspub | 44 282 713 | 44 571 902 | 44 861 092 | 45 150 281 | 45 439 470 | 45 728 660 |
| Tspriv | 49 274 693 | 49 196 152 | 49 117 612 | 49 039 071 | 48 960 531 | 48 881 990 |
| AurT'S | 66 388 708 | 67 121 309 | 67 853 909 | 68 586 510 | 69 319 110 | 70 051 710 |
| TRE | 82 787 010 | 82 883 179 | 82 979 347 | 83 075 516 | 83 171 684 | 83 267 853 |
| IS PUB | 65 730 865 | 60 799 115 | 55 867 365 | 50 935 615 | 46 003 865 | 41 072 115 |
| IS PRIVE | 128 884 912 | 134 841 626 | 140 798 340 | 146 755 054 | 152 711 768 | 158 668 483 |
| Autres IS | 159 298 853 | 161 498 434 | 163 698 014 | 165 897 594 | 168 097 174 | 170 296 754 |
| TC PRIV | 290 476 596 | 292 033 855 | 293 591 114 | 295 148 373 | 296 705 632 | 298 262 891 |
| TC PUB | 88 329 089 | 213 292 874 | 90 772 591 | 91 994 343 | 93 216 094 | 94 437 845 |
| AUTRES TC | 75 619 839 | 74 772 101 | 73 924 364 | 73 076 626 | 72 228 888 | 71 381 150 |
| PE | 44 469 688 | 43 813 685 | 43 157 681 | 42 501 678 | 41 845 675 | 41 189 671 |
| PI | 53 778 924 | 53 909 962 | 54 041 000 | 54 172 038 | 54 303 076 | 54 434 113 |
| TCI | 211 216 149 | 213 070 424 | 214 924 699 | 216 778 975 | 218 633 250 | 220 487 525 |
| TX telecom | 26 920 680 | 26 654 284 | 26 387 889 | 26 121 494 | 25 855 098 | 25 588 703 |
| Tax telma | 5 131 226 | 6 268 730 | 7 406 234 | 8 543 738 | 9 681 242 | 10 818 746 |
| VIGNETTES | 91 901 741 | 101 358 148 | 110 814 555 | 120 270 963 | 129 727 370 | 139 183 777 |
| TS ETABLISS | 4 782 973 | 4 824 628 | 4 866 282 | 4 907 937 | 4 949 592 | 4 991 246 |
| TAXE DIESEL | 63 604 457 | 65 677 863 | 67 751 270 | 69 824 676 | 71 898 082 | 73 971 488 |
| TCA | 2 458 727 | 2 434 634 | 2 410 542 | 2 386 449 | 2 362 357 | 2 338 265 |
| LDBA | 686 070 | 690 552 | 695 034 | 699 515 | 703 997 | 708 479 |
| Licee imp riz lux | 1 126 166 | 1 245 619 | 1 165 072 | 1 184 524 | 1 203 977 | 1 223 430 |
| Produit de rente | 27 633 223 | 28 269 122 | 28 905 020 | 29 540 919 | 30 176 818 | 30 812 716 |
| DTE | 14 478 469 | 14 928 904 | 15 379 339 | 15 829 774 | 16 280 208 | 16 730 643 |



PLAN DE TRESORERIE PREVISIONNEL 2024

| Report | juillet | août | septembre | octobre | novembre | décembre |
|----------------------|---------------|---------------|---------------|----------------|----------------|----------------|
| cettes Mensuelles 24 | | | | | | |
| Report | 4 419 507 690 | 7 242 528 041 | 8 067 510 019 | 10 747 660 242 | 12 834 233 467 | 14 269 820 673 |
| DGI | 1 927 214 885 | 1 949 899 613 | 1 972 484 341 | 1 995 069 069 | 2 016 653 797 | 1 915 596 491 |
| IGR | 147 689 327 | 148 804 601 | 149 919 875 | 151 035 149 | 152 150 424 | 153 265 698 |
| IGRNF | 18 794 788 | 18 688 238 | 18 481 687 | 18 275 137 | 18 068 586 | 17 962 036 |
| TPU | 11 953 515 | 12 147 144 | 12 340 772 | 12 534 401 | 12 728 029 | 12 921 657 |
| IRF | 23 195 705 | 23 624 784 | 24 053 863 | 24 482 942 | 24 912 021 | 25 341 099 |
| Tspub | 46 017 849 | 46 307 039 | 46 596 228 | 46 885 417 | 47 174 607 | 47 463 796 |
| Tspriv | 48 803 450 | 48 724 909 | 48 646 369 | 48 567 828 | 48 489 288 | 48 410 747 |
| AurTS | 70 784 311 | 71 516 911 | 72 249 512 | 72 982 112 | 73 714 713 | 74 447 313 |
| TRE | 83 364 021 | 83 460 190 | 83 556 358 | 83 652 527 | 83 748 695 | 83 844 864 |
| IS PUB | 36 140 365 | 31 208 616 | 26 276 866 | 21 345 116 | 16 413 366 | 11 481 616 |
| IS PRIVE | 164 625 197 | 170 581 911 | 176 538 625 | 182 495 339 | 188 452 053 | 194 408 767 |
| Autres IS | 172 496 335 | 174 695 915 | 176 895 495 | 179 095 075 | 181 294 656 | 183 494 236 |
| TC PRIV | 299 820 149 | 301 377 408 | 302 934 667 | 304 491 926 | 306 049 185 | 183 864 409 |
| TC PUB | 95 659 596 | 96 881 348 | 98 103 099 | 99 324 850 | 100 546 602 | 101 768 353 |
| AUTRES TC | 70 533 412 | 69 685 674 | 68 837 937 | 67 990 199 | 67 142 461 | 66 294 723 |
| PE | 40 533 668 | 39 877 665 | 39 221 661 | 38 565 658 | 37 909 655 | 37 253 652 |
| PI | 54 565 151 | 54 696 189 | 54 827 227 | 54 958 265 | 54 089 303 | 54 220 341 |
| TCl | 222 341 800 | 224 196 076 | 226 050 351 | 227 904 626 | 229 758 901 | 231 613 177 |
| TX telecom | 25 322 307 | 25 055 912 | 24 789 516 | 24 523 121 | 24 256 725 | 23 990 330 |
| Tax telma | 11 956 250 | 13 093 754 | 14 231 258 | 15 368 762 | 16 506 266 | 17 643 770 |
| VIGNETTES | 148 640 184 | 158 096 592 | 167 552 999 | 177 009 406 | 186 465 814 | 195 922 221 |
| TS ETABLISS | 5 032 901 | 5 074 556 | 5 116 211 | 5 157 865 | 5 199 520 | 5 241 175 |
| TAXE DIESEL | 76 044 894 | 78 118 300 | 80 191 707 | 82 265 113 | 84 338 519 | 86 411 925 |
| TCA | 2 314 172 | 2 290 080 | 2 265 987 | 2 241 895 | 2 217 802 | 2 193 710 |
| LDBA | 712 960 | 717 442 | 721 924 | 726 405 | 730 887 | 735 368 |
| Licee imp riz lux | 1 242 883 | 1 262 336 | 1 281 789 | 1 301 242 | 1 320 695 | 1 340 147 |
| Produit de rente | 31 448 615 | 32 084 514 | 32 720 412 | 33 356 311 | 33 992 210 | 34 628 108 |
| DTE | 17 181 078 | 17 631 513 | 18 081 947 | 18 532 382 | 18 982 817 | 19 433 252 |



PLAN DE TRESORERIE PREVISIONNEL 2024

| cettes Mensuelles 20 | janvier | fevrier | mars | avril | mai | juin |
|---------------------------|----------------------|----------------------|----------------------|----------------------|----------------------|----------------------|
| DGD | 2 702 121 897 | 2 724 886 752 | 2 747 651 606 | 2 770 416 461 | 2 793 181 316 | 2 815 946 171 |
| TCimport | 276 022 799 | 278 360 052 | 280 697 305 | 283 034 558 | 285 371 811 | 287 709 064 |
| PTimport | 67 528 113 | 68 011 031 | 68 493 950 | 68 976 868 | 69 459 787 | 69 942 705 |
| Alimport | 59 224 647 | 59 700 590 | 60 176 533 | 60 652 476 | 61 128 419 | 61 604 362 |
| DD20 | 258 290 542 | 259 615 777 | 260 941 012 | 262 266 247 | 263 591 482 | 264 916 717 |
| DD5 | 85 841 950 | 86 309 820 | 86 777 690 | 87 245 560 | 87 713 430 | 88 181 299 |
| DD5VEH | 273 217 434 | 276 658 721 | 280 100 008 | 283 541 295 | 286 982 582 | 290 423 869 |
| DS | 861 867 | 872 784 | 883 702 | 894 619 | 905 537 | 916 455 |
| Divers | 3 556 003 | 3 676 195 | 3 796 387 | 3 916 579 | 4 036 772 | 4 156 964 |
| Tuonicor | 135 102 934 | 136 398 703 | 137 694 473 | 138 990 242 | 140 286 011 | 141 581 780 |
| TIIPsch | 590 314 733 | 598 761 526 | 607 208 318 | 615 655 111 | 624 101 903 | 632 548 696 |
| Tiriluxe | 41 374 272 | 41 997 415 | 42 620 557 | 43 243 700 | 43 866 843 | 44 489 986 |
| Tlaleool | 228 641 420 | 229 828 794 | 231 016 168 | 232 203 542 | 233 390 917 | 234 578 291 |
| Tlhabac | 16 926 138 | 16 218 445 | 15 510 753 | 14 803 060 | 14 095 368 | 13 387 676 |
| Tllement | 252 537 013 | 253 429 299 | 254 321 585 | 255 213 871 | 256 106 157 | 256 998 443 |
| farin | 10 740 490 | 10 933 810 | 11 127 130 | 11 320 449 | 11 513 769 | 11 707 089 |
| boissonSucre | 32 259 031 | 32 283 501 | 32 307 971 | 32 332 441 | 32 356 911 | 32 381 381 |
| Autres DAC (5% et | 369 682 510 | 371 830 287 | 373 978 064 | 376 125 840 | 378 273 617 | 380 421 394 |
| TRESOR(RNF) | 730 237 077 | 749 784 881 | 769 332 686 | 788 880 490 | 808 428 294 | 827 976 098 |
| TOTAL | 7 926 187 389 | 8 137 791 665 | 8 101 611 872 | 8 189 274 113 | 8 276 936 355 | 8 535 598 597 |
| Depense Mensuelle: | janvier | fevrier | mars | avril | mai | juin |
| Salaires | 2 582 565 222 | 2 601 080 863 | 2 619 596 504 | 2 638 112 145 | 2 656 627 786 | 2 675 143 427 |
| Biens et service | 1 159 356 107 | 1 181 114 235 | 1 202 872 363 | 1 224 630 491 | 1 246 388 619 | 1 268 146 747 |
| Transferts et sub | 1 035 434 883 | 1 046 710 666 | 1 057 986 450 | 1 069 262 233 | 1 080 538 016 | 1 091 813 799 |
| Investi | 599 145 142 | 672 839 994 | 755 599 313 | 848 538 029 | 952 908 206 | 1 070 115 916 |
| Dettes créanciers | 2 012 571 268 | 295 460 169 | 1 731 692 688 | 1 833 406 838 | 123 704 846 | 2 106 349 162 |
| TOTAL | 7 389 072 621 | 5 797 205 927 | 7 367 747 318 | 7 633 949 735 | 6 060 167 473 | 8 211 569 051 |
| Soldes | 537 114 767 | 2 877 700 505 | 863 913 453 | 1 351 178 631 | 1 927 591 065 | 4 419 507 690 |



PLAN DE TRESORERIE PREVISIONNEL 2024

| catés Mensuelles 20 | juillet | août | septembre | octobre | novembre | décembre |
|--------------------------|----------------------|----------------------|-----------------------|-----------------------|-----------------------|-----------------------|
| DGD | 2 838 711 025 | 2 861 475 880 | 2 884 240 735 | 2 907 005 590 | 2 929 770 445 | 2 952 535 299 |
| TCimport | 290 046 317 | 292 383 570 | 294 720 823 | 297 058 076 | 299 395 329 | 301 732 582 |
| PTimport | 70 425 623 | 70 908 542 | 71 391 460 | 71 874 379 | 72 357 297 | 72 840 216 |
| Allimport | 62 080 305 | 62 556 248 | 63 032 191 | 63 508 134 | 63 984 077 | 64 460 020 |
| DD20 | 266 241 952 | 267 567 187 | 268 892 422 | 270 217 657 | 271 542 892 | 272 868 127 |
| DD5 | 88 649 169 | 89 117 039 | 89 584 909 | 90 052 779 | 90 520 649 | 90 988 518 |
| DDSVEH | 293 865 157 | 297 306 444 | 300 747 731 | 304 189 018 | 307 630 305 | 311 071 592 |
| DS | 927 372 | 938 290 | 949 207 | 960 125 | 971 043 | 981 960 |
| Divers | 4 277 156 | 4 397 348 | 4 517 540 | 4 637 732 | 4 757 924 | 4 878 116 |
| Tuonicor | 142 877 550 | 144 173 319 | 145 469 088 | 146 764 857 | 148 060 627 | 149 356 396 |
| TIPPsch | 640 995 488 | 649 442 281 | 657 889 073 | 666 335 865 | 674 782 658 | 683 229 450 |
| Trizluxe | 45 113 129 | 45 736 272 | 46 359 415 | 46 982 557 | 47 605 700 | 48 228 843 |
| Tlalcool | 235 765 665 | 236 953 039 | 238 140 414 | 239 327 788 | 240 515 162 | 241 702 536 |
| Tlatabac | 12 679 983 | 11 972 291 | 11 264 599 | 10 556 906 | 9 849 214 | 9 141 521 |
| Tlciment | 257 890 729 | 258 783 015 | 259 675 301 | 260 567 587 | 261 459 874 | 262 352 160 |
| farin | 11 900 408 | 12 093 728 | 12 287 048 | 12 480 368 | 12 673 687 | 12 867 007 |
| boissonsSucre | 32 405 850 | 32 430 320 | 32 454 790 | 32 479 260 | 32 503 730 | 32 528 200 |
| Autres DAC (5% et | 382 569 171 | 384 716 947 | 386 864 724 | 389 012 501 | 391 160 278 | 393 308 054 |
| TRESOR(RNF) | 847 523 902 | 867 071 706 | 886 619 510 | 906 167 314 | 925 715 119 | 945 262 923 |
| TOTAL | 8 452 160 838 | 8 539 923 080 | 8 627 585 322 | 8 715 247 563 | 8 801 909 805 | 8 765 930 012 |
| Depense Mensuelle | juillet | août | septembre | octobre | novembre | décembre |
| Salaires | 2 693 659 068 | 2 712 174 709 | 2 730 690 350 | 2 749 205 991 | 2 767 721 632 | 2 786 237 273 |
| Biens et service | 1 289 904 875 | 1 311 663 003 | 1 333 421 131 | 1 355 179 259 | 1 376 937 387 | 1 398 695 515 |
| Transferts et sub | 1 103 089 583 | 1 114 365 366 | 1 125 641 149 | 1 136 916 932 | 1 148 192 715 | 1 159 468 499 |
| Investi | 1 201 740 173 | 1 349 554 215 | 1 515 549 383 | 1 701 961 957 | 1 911 303 278 | 2 146 393 581 |
| Dettes créanciers | 2 148 076 465 | 15 671 885 | 1 718 192 797 | 951 551 058 | 103 571 554 | 2 180 008 065 |
| TOTAL | 8 436 470 164 | 6 503 429 178 | 8 423 494 810 | 7 894 815 198 | 7 307 726 567 | 9 670 802 933 |
| Solides | 7 242 528 041 | 8 067 510 019 | 10 747 660 242 | 12 834 233 467 | 14 269 820 673 | 18 127 228 893 |

PLAN DE TRESORERIE PREVISIONNEL 2024



| Report | Total |
|-----------------------------|-----------------------|
| cettes Mensuelles 20 | |
| DGI | 23 161 270 257 |
| IGR | 1 765 580 274 |
| IGRNF | 398 276 756 |
| TPU | 142 880 415 |
| IRF | 275 773 982 |
| Tspub | 550 479 054 |
| Tspriv | 586 112 639 |
| Autr'S | 845 016 128 |
| TRE | 999 791 242 |
| IS PUB | 463 274 885 |
| IS PRIVE | 1 939 762 075 |
| Autres IS | 2 056 758 535 |
| TC PRIV | 3 464 756 206 |
| TC PUB | 1 264 326 684 |
| AUTRES TC | 851 487 374 |
| PE | 490 340 037 |
| PI | 651 995 588 |
| TCl | 2 656 975 953 |
| TX telecom | 305 466 059 |
| Tax telma | 136 649 976 |
| VIGNETTES | 1 726 943 770 |
| TS ETABLISS | 60 144 885 |
| TAXE DIESEL | 900 098 294 |
| TCA | 27 914 620 |
| LDBA | 8 528 633 |
| Licee imp riz lux | 14 897 880 |
| Produit de rente | 373 567 987 |
| DTE | 203 470 326 |

PLAN DE TRESORERIE PREVISIONNEL 2024



| cettes Mensuelles 20 | Total |
|---------------------------|-----------------------|
| DGD | 33 654 725 743 |
| T'import | 3 466 532 286 |
| PT'import | 842 209 970 |
| Alimport | 742 108 005 |
| DD20 | 3 186 952 014 |
| DD5 | 1 060 982 813 |
| DDSVEH | 3 505 734 156 |
| DS | 11 062 962 |
| Divers | 50 604 717 |
| Tuonicor | 1 706 755 980 |
| T'PPsch | 7 641 265 102 |
| T'rizlux | 537 618 690 |
| T'alcool | 2 548 846 301 |
| T'habac | 156 405 954 |
| T'eiment | 3 089 335 036 |
| farin | 141 644 983 |
| boissonSucre | 388 723 387 |
| Autres DAC (5% et | 4 577 943 388 |
| TRESOR(RNF) | 10 053 000 000 |
| TOTAL | 66 868 996 000 |
| Depense Mensuelle: | Total |
| Salaires | 32 212 814 969 |
| Biens et service | 15 348 309 733 |
| Transferts et sub | 13 169 420 291 |
| Investi | 14 725 649 188 |
| Dettes créanciers | 15 240 256 795 |
| TOTAL | 90 696 450 976 |
| Soldes | |

ECHEANCIERS DE LE DETTE PUBLIQUE 2024



MINISTRE DES FINANCES, DU BUDGET ET DES INVESTISSEMENTS
 DIRECTION NATIONALE DE LA DETTE
 SERVICE DU POUR L'ANNEE 2014



| Creanciers | JANVIER | FEVRIER | MARS | AVRIL | MAI | JUIN | JUILLET | AOUT | SEPTEMBRE | OCTOBRE | NOVEMBRE | DECEMBRE | Total |
|------------|---------|---------|--------|--------|-------|--------|---------|-------|-----------|---------|----------|----------|---------|
| IDA | - | 5 908 | 49 817 | 19 310 | 2 381 | 24 116 | - | 6 000 | 53 306 | 35 100 | 2 483 | 176 030 | 374 451 |

| Creanciers | Janvier | Février | Mars | Avril | Mai | Juin | Juillet | Août | Septembre | Octobre | Novembre | Décembre | Total |
|----------------|-------------|-------------|-------------|-------------|-------------|-------------|-------------|-----------|-------------|-------------|-------------|-------------|---------------|
| Amortissements | 930 589 553 | 3 286 043 | 385 284 855 | 920 232 957 | 1 239 674 | 530 292 190 | 930 589 553 | 3 347 543 | 385 284 855 | 464 564 082 | 1 321 174 | 530 292 190 | 5 086 344 669 |
| Interets | 31 568 180 | 144 444 041 | 230 565 401 | 12 940 924 | 121 185 498 | 230 537 192 | 143 472 808 | 8 976 798 | 232 029 702 | 22 422 894 | 100 929 206 | 324 195 590 | 1 643 268 235 |
| Creanciers | Janvier | Février | Mars | Avril | Mai | Juin | Juillet | Août | Septembre | Octobre | Novembre | Décembre | Total |
| Amortissements | 55 168 750 | - | 310 434 297 | - | - | 339 988 814 | 55 168 750 | - | 310 434 297 | - | - | 444 334 477 | 1 535 529 385 |
| Interets | 33 087 051 | - | 89 688 983 | - | - | 75 249 962 | 33 087 051 | - | 94 724 790 | - | - | 75 938 579 | 401 776 417 |

| Creanciers | 1 050 413 535 | 1 47 730 085 | 1 035 973 536 | 933 173 881 | 1 22 445 172 | 1 216 068 158 | 1 162 318 162 | 12 324 342 | 1 022 473 645 | 486 986 976 | 102 250 380 | 1 374 760 835 | 8 666 918 706 |
|----------------|---------------|--------------|---------------|-------------|--------------|---------------|---------------|------------|---------------|-------------|-------------|---------------|---------------|
| Amortissements | 985 758 303 | 3 286 043 | 695 719 152 | 920 232 957 | 1 259 674 | 890 281 004 | 985 758 303 | 3 347 543 | 695 719 152 | 464 564 082 | 1 321 174 | 974 626 667 | 6 621 874 054 |
| Interets | 64 655 232 | 144 444 041 | 340 254 384 | 12 940 924 | 121 185 498 | 325 787 154 | 176 559 859 | 8 976 798 | 326 754 493 | 22 422 894 | 100 929 206 | 400 134 168 | 2 045 044 652 |

| Catégorie | Services annuels | Bailleurs | Services | Pourcentage |
|--------------------------|------------------|---------------|-----------|-------------|
| Creanciers Multilatéraux | 6 729 612 904 | IDA | 374 451 | 3% |
| | | FMF | 5 949 530 | 54% |
| | | BADEA | 691 400 | 5% |
| | | FIDA | 16 000 | 0% |
| | | FAID | 138 272 | 1% |
| | | OPPE | 131 499 | 1% |
| | | TDB | 4 794 636 | 34% |
| | | GALAWA | 0 | 0% |
| | | F. KOWETTEN | 334 105 | 26% |
| | | F. SAUD | 3 807 678 | 24% |
| Creanciers Bilatéraux | 1 937 305 802 | CORACE | 564 359 | 14% |
| | | EXIM BANK IND | 1 442 573 | 35% |

PIP 2024



PIP - PROGRAMME D'INVESTISSEMENT PUBLIC (2024), Provisoire

| Etat du Financement (E.F) | | Nature du Financement (N.F) | | | | | Axes du PCE/PDI : | | | | | Les 17 ODD autour de 5 P : | | | | | | | | | | | | | | | | |
|---|---|-----------------------------|-----------|-------------------------------|--|--|------------------------------|--|----------------|------------------|-----------|----------------------------|------------|------------------|------------|-------------------|------------|------------------|---------------|-----------------|------------|------------------|---------|--------|-----------------------|---------------------------|----------------|--------|
| 1. Financement acquis | | 1. Prêti | 2. Don | 3. Financement par subvention | 4. Financement intérieur public (Etat) | 5. Financement intérieur hors budget de l'Etat (Sociétés d'Etat) | 6. Financement Communautaire | 7. Financement Intérieur public (Gouvernement) | S1.Socle 1 | C1. Catalyseur 1 | 1. Peuple | ODD 1,2,3,4&5 | S2.Socle 2 | C2. Catalyseur 2 | 2. Planète | ODD 6,12,13,14&15 | S3.Socle 3 | C3. Catalyseur 3 | 3. Prospérité | ODD 7,8,9,10&11 | S4.Socle 4 | C4. Catalyseur 4 | 4. Paix | ODD 16 | S5.Socle 5 | C5. Catalyseur 5 | 5. Partenariat | ODD 17 |
| 2. Encours de négociation (moulier acquis et moulier en négociation) | | | | | | | | | | | | | | | | | | | | | | | | | | | | |
| SOUS-SECTEURS | BAILLEURS | A.PDI/PCE | SP | ODD | E.F | N.F | N°P | LIBELLE DES PROJETS | | | | | | | | | | | | | | | | | Montant global | Programmation 2024 | | |
| 1 - SECTEUR PRIMAIRE | | | | | | | | | | | | | | | | | | | | | | | | | | | | |
| Sous-secteur Agriculture (1.1) | | | | | | | | | | | | | | | | | | | | | | | | | | | | |
| Agriculture | FIDA | S.4 | 1&3 | 2&8 | 2 | 1,2 | 1 | Productivité et résilience des exportations agricoles familiales (PREFER) | 7 540 346 478 | 938 000 000 | | | | | | | | | | | | | | | | | | |
| Agriculture | BM | S.4&P.5 | 1,2,3&5 | 1,2,6,8,12&17 | 2 | 3 | 1 | Projet intégré de Développement des chaînes de valeurs et de la Compétitivité (PIDC) | 10 400 000 000 | 3 156 029 782 | | | | | | | | | | | | | | | | | | |
| Agriculture | BAD | | | | | | 2 | Projet d'Urgence d'Appui à la Production Agricole (AEPF-COMORES) | 2 830 000 500 | 395 834 057 | | | | | | | | | | | | | | | | | | |
| Sous-Total (1.1) | | | | | | | | | | | | | | | | | | | | | | | | | | | | |
| 20 770 346 978 | | | | | | | | | | | | | | | | | | | | | | | | | | | | |
| Sous-secteur Eau & Assainissement (1.2) | | | | | | | | | | | | | | | | | | | | | | | | | | | | |
| Eau & Assainissement | Fond Saoudien pour le développement(F SD) | C.3 | 2&3 | 6&9 | 2 | 2 | 2 | Projet de Réhabilitation du Réseau d'Adduction d'eau Potable de Moroni et ses Environs (PPRAME) SONEDE | 2 080 000 000 | 593 278 899 | | | | | | | | | | | | | | | | | | |
| Eau & Assainissement | Fond Vert-PNUD | C.3 | 2 | 6 | 2 | 2 | 3 | Assurer un approvisionnement en Eau résilient au changement climatique en Union des Comores | 25 688 621 920 | - | | | | | | | | | | | | | | | | | | |
| Sous-Total (1.2) | | | | | | | | | | | | | | | | | | | | | | | | | | | | |
| 27 768 621 920 | | | | | | | | | | | | | | | | | | | | | | | | | | | | |
| Sous-secteur Environnement (1.3) | | | | | | | | | | | | | | | | | | | | | | | | | | | | |
| Environnement | PNUD | S.4 | 2 | 13,15 | 2 | 2 | 4 | Renforcement de la Résilience des Comores aux Risques des Catastrophes liés au changement et la variabilité climatique | 104 000 000 | 93 600 000 | | | | | | | | | | | | | | | | | | |
| Sous-tatal (1.3) | | | | | | | | | | | | | | | | | | | | | | | | | | | | |
| 104 000 000 | | | | | | | | | | | | | | | | | | | | | | | | | | | | |
| Total secteur primaire | | | | | | | | | | | | | | | | | | | | | | | | | | | | |
| 48 642 968 898 | | | | | | | | | | | | | | | | | | | | | | | | | | | | |
| 2 - SECTEUR SECONDAIRE | | | | | | | | | | | | | | | | | | | | | | | | | | | | |
| Sous-secteur Energie (2.1) | | | | | | | | | | | | | | | | | | | | | | | | | | | | |
| Energie | BAD | C.3&P.5 | 3 | 7 | 2 | 1 | 5 | Projet d'Appui au Secteur de l'Energie en Union des Comores (PASC2) | 4 193 079 015 | 2 931 822 819 | | | | | | | | | | | | | | | | | | |
| Energie | GEF/PNUD | C.3&P.5 | 3 | 7 | 2 | 2 | 6 | Developpement durable aux Comores a l'elaboration a travers la promotion des ressources geothermique | 2 704 000 000 | - | | | | | | | | | | | | | | | | | | |
| Energie | EXIM Bank | | | | | | 1 | Projet de construction de la centrale au fuel lourd de 18 MW en grande Comores | 17 264 000 000 | - | | | | | | | | | | | | | | | | | | |
| Energie | BM | | | | | | 8 | Projet d'accès a l' energie solaire aux Comores (Comores Energie) | 17 888 000 000 | - | | | | | | | | | | | | | | | | | | |
| Energie | PNUD | | | | | | 9 | Projet muni reseau | 624 000 000 | - | | | | | | | | | | | | | | | | | | |



| | | | | | | | | | | |
|---|-----------------|-------|-----|-------|-----|---|----|--|----------------|---------------|
| Gouvernance & Administration | PNUD | S.5 | 3 | 8 | 2 | 2 | 26 | Fonds d'etudes et renforcement de capacite (FERCS) | 624 000 000 | |
| Gouvernance & Administration | AFD | S.3 | 3 | 8 | 2 | 2 | 27 | Projet d'Appui à la Gouvernance financière (PAGF) | 3 816 138 148 | 335 364 865 |
| Gouvernance & Administration | AFD/PAES | C.1 | 3 | 8 | 2 | 2 | 28 | Relance de la filière BTS/BTC de l'ANH | 120 000 000 | |
| Gouvernance & Administration | UE (FED) | C.1 | 5 | 17 | 2 | 2 | 29 | Projet de Renforcement des Partenariats avec les Diasporas Comoriennes | 2 459 800 000 | 382 557 394 |
| Gouvernance & Administration | AFD | P.P.6 | 3 | 8 | 2 | 2 | 30 | Formation de 40 auditeurs de justice et 40 greffiers | 1 380 213 869 | 98 637 980 |
| Sous-Total (3.8) | | | | | | | | | | |
| Sous-secteur protections sociale (3.9) | | | | | | | | | | |
| Protection sociale | BMI | C.3 | 184 | 5812 | 183 | 4 | 31 | Projet de Filets Sociaux de Sécurité Resilient et Reactif aux Chocs (PFSS-RRC) | 12 480 000 000 | 6 341 085 856 |
| Sous-Total (3.9) | | | | | | | | | | |
| Sous-secteur Santé (3.10) | | | | | | | | | | |
| Santé | Fonds Mondial | C.3 | 1 | 3 | 2 | 2 | 32 | Projet COM-H-DNIS II (Projet SIDA) | 1 429 924 652 | 503 473 758 |
| Santé | Fonds Mondial | C.3 | 1 | 3 | 2 | 2 | 33 | Programme National de Lutte contre la Tuberculose (PNLT) | 270 743 299 | 85 299 960 |
| Santé | Fonds Mondial | C.3 | 1 | 3 | 2 | 2 | 34 | Programme National de Lutte Contre le Paludisme (COM-M-PNLP) | 2 296 598 537 | 673 861 510 |
| Santé | AFD | C.3 | 1 | 3 | 3 | 2 | 35 | Projet d'Appui à l'opérationnalisation et à la mise en place de l'Assurance Maladie Généralisé (PAAMG) | 7 871 484 000 | 1 235 444 175 |
| Santé | Banque Mondiale | C.3 | 184 | 3,489 | 2 | 2 | 36 | Comores - Approche Globale de Renforcement du Système de Santé (COMPASS) | 15 365 000 000 | 5 719 610 228 |
| Santé | Banque Mondiale | | | | | | 37 | Projet d'appui à l'acquisition des vaccins contre la COVID 19 et renforcement du système de santé | 19 387 031 200 | 6 038 385 887 |
| Santé | AFD | | | | | | 38 | Cooperation regionale de santé | 2 459 800 000 | 723 339 021 |
| Santé | GAVI | C.3 | 1 | 3 | 2 | 3 | 39 | Projet de Renforcement du Système de la Santé 2 (Programme élargi de Vaccination) | 1 247 284 064 | 364 256 550 |
| Sous-Total (3.10) | | | | | | | | | | |
| Total secteur tertiaire | | | | | | | | | | |
| TOTAL GENERAL | | | | | | | | | | |

